



Jahresrechnung zum 31.12.2025

<b>Teilergebnishaushalt Produktbereich 11 Ver- und Entsorgung</b>					
Hochschulstadt Geisenheim					
Position	Ergänzung Rubrik	Bezeichnung	Ansatz 2025	Ergebnis 31.12.2025	Vergleich Ansatz-Ergebnis
		<b>Ordentliche Erträge</b>			
01	50	Privatrechtliche Leistungsentgelte	0,00	0,00	0,00
02	51	Öffentlich-rechtliche Leistungsentgelte	0,00	0,00	0,00
03	548-549	Kostensersatzleistungen und -erstattungen	-115.500,00	-120.795,91	5.295,91
04	52	Bestandsveränderungen und aktivierte Eigenleistungen	0,00	0,00	0,00
05	55	Steuern und steuerähnliche Erträge einschl. Erträge aus gesetzlichen Umlagen	0,00	0,00	0,00
06	547	Erträge aus Transferleistungen	0,00	0,00	0,00
07	540-543	Erträge aus Zuweisungen und Zuschüssen für lfd. Zwecke und allgemeine Umlagen	0,00	0,00	0,00
08	546	Erträge aus der Auflösung von Sonderposten aus Investitionszuweisungen, -zuschüssen und Investitionsbeiträgen	-1.755,00	-2.241,36	486,36
09	53	Sonstige ordentliche Erträge	-336.300,00	-269.897,25	-66.402,75
<b>10</b>		<b>Summe der ordentlichen Erträge (Nr. 1 bis 9)</b>	<b>-453.555,00</b>	<b>-392.934,52</b>	<b>-60.620,48</b>
		<b>Ordentliche Aufwendungen</b>			
11	62, 63, 640-643, 647-649, 65	Personalaufwendungen	0,00	0,00	0,00
12	644-646	Versorgungsaufwendungen	0,00	0,00	0,00
13	60, 61, 67-69	Aufwendungen für Sach- und Dienstleistungen	32.250,00	38.573,89	-6.323,89
14	66	Abschreibungen	8.431,00	14.958,69	-6.527,69
15	71	Aufwendungen für Zuweisungen und Zuschüsse sowie besondere Finanzaufwendungen	0,00	0,00	0,00
16	73	Steueraufwendungen einschl. Aufwendungen aus gesetzlichen Umlageverpflichtungen	0,00	0,00	0,00
17	72	Transferaufwendungen	0,00	0,00	0,00
18	70, 74, 76	Sonstige ordentliche Aufwendungen	0,00	7,40	-7,40
<b>19</b>		<b>Summe der ordentlichen Aufwendungen (Nr. 11 bis 18)</b>	<b>40.681,00</b>	<b>53.539,98</b>	<b>-12.858,98</b>
<b>20</b>		<b>Verwaltungsergebnis (Nr. 10 ./ Nr. 19)</b>	<b>-412.874,00</b>	<b>-339.394,54</b>	<b>-73.479,46</b>
21	56, 57	Finanzerträge	0,00	0,00	0,00
22	77	Finanzaufwendungen	0,00	0,00	0,00
<b>23</b>		<b>Finanzergebnis (Nr. 21 bis Nr. 22)</b>	<b>0,00</b>	<b>0,00</b>	<b>0,00</b>
<b>24</b>		<b>Ordentliches Ergebnis (Verwaltungsergebnis und Finanzergebnis Nr. 20 und Nr. 23)</b>	<b>-412.874,00</b>	<b>-339.394,54</b>	<b>-73.479,46</b>
25	59	Außerordentliche Erträge	0,00	0,00	0,00
26	79	Außerordentliche Aufwendungen	0,00	8,98	-8,98
<b>27</b>		<b>Außerordentliches Ergebnis (Nr. 25 ./ Nr. 26)</b>	<b>0,00</b>	<b>8,98</b>	<b>-8,98</b>
<b>28</b>		<b>Jahresergebnis vor internen Leistungsbeziehungen (ordentliches Ergebnis und außerordentliches Ergebnis Nr. 24 und Nr. 27)</b>	<b>-412.874,00</b>	<b>-339.385,56</b>	<b>-73.488,44</b>
29		Erlöse der internen Leistungsbeziehungen	0,00	0,00	0,00
30		Kosten der internen Leistungsbeziehungen	0,00	0,00	0,00
<b>31</b>		<b>Ergebnis der internen Leistungsbeziehungen</b>	<b>0,00</b>	<b>0,00</b>	<b>0,00</b>
<b>32</b>		<b>Jahresergebnis nach internen Leistungsbeziehungen</b>	<b>-412.874,00</b>	<b>-339.385,56</b>	<b>-73.488,44</b>

## **PB 11 Ver- und Entsorgung**

### **Budgetverantwortlich: Birgit Glaßner**

#### **Kostenstelle 53121100 - Elektrizitätsversorgung**

##### **Sachkonto 5309100**

Im Bereich der Konzessionsabgabe sind Abschläge für die Konzessionsabgaben 2025 sowie die Berichtigung der Abrechnungen 2023 und 2024.

#### **Kostenstelle 53121200 - öffentl. Lade-Infrastruktur**

##### **Sachkonto 5487000**

Vergütung aus der Nutzung der E-Ladesäulen.

##### **Sachkonto 6020000**

Beschilderung/Neugestaltung E-Ladesäulen Bischof-Blum-Platz.

##### **Sachkonto 6051000**

Vorauszahlungen für Strom.

##### **Sachkonten 6620000 und 6630000**

Abschreibungen für getätigte Investitionsmaßnahmen bezüglich E-Ladesäulen (die eingegangenen Zuschüsse werden über die Sonderposten, Sachkonten 5460100 und 5469000) aufgelöst).

#### **Kostenstelle 53121300 - Photovoltaikanlagen**

##### **Sachkonto 5487000**

Abschläge auf die Einspeisung aus Photovoltaikanlagen KiTa Marienthal und Feuerwehr Stephanshausen.

##### **Sachkonto 6630000**

Abschreibung Solaranlage Kita Marienthal.

#### **Kostenstelle 53221100 - Gasversorgung**

##### **Sachkonto 5309100**

Im Bereich der Konzessionsabgabe sind Abschläge für die Konzessionsabgaben 2025 sowie die Berichtigung der Abrechnungen 2023 und 2024.

#### **Kostenstelle 53511100 - Breitbandversorgung**

Vom Land Hessen wurde eine Förderung zur Digitalisierung gezahlt – diese wird jährlich als Sonderposten im Zusammenhang mit den Abschreibungen für Investitionen aufgelöst.

Die Abschreibungen resultieren aus der Veranlagung/Aktivierung der Leerrohre im Rahmen der Passiven Netzinfrastruktur für die Förderung des Breitbandausbaus.

#### **Kostenstelle 53741100 - Abfallwirtschaft**

##### **Sachkonto 6020000**

Erhöhter Aufwand für Hundekot-Beutel und Abfalleimer (Vandalismus).

##### **Sachkonto 6171000**

Mehraufwand für die Entsorgung von Mischschrott und Bauschutt sowie illegaler Müllablagerungen.

gez. Birgit Glaßner

---

# Ökostrom-Urkunde



Die Süwag Vertrieb AG & Co. KG bescheinigt, dass der  
**Magistrat der Hochschulstadt Geisenheim**  
an allen Verbrauchsstellen gemäß Stromliefervertrag  
im Kalenderjahr 2025  
mit 100% sauberem Ökostrom versorgt wird.

Der Ökostrom stammt aus europäischen EE-Anlagen  
gemäß Art. 19 der EU-Richtlinie 2018/2001.



Als Ökostrom-Kunde der Süwag entlasten Sie die Umwelt bei einem durchschnittlichen Verbrauch von 628 MWh pro Jahr um rund 187 t CO<sub>2</sub> im Vergleich zum durchschnittlichen Stromerzeugungsmix 2024 in Deutschland.

Frankfurt am Main, den 01.10.2025

**Mario Beck**  
Geschäftsführer B2B und Portfoliomanagement  
Süwag Vertrieb AG & Co. KG

**Erdem Esen**  
Leiter Vertrieb Geschäftskunden  
Süwag Vertrieb AG & Co. KG



Die Abwicklung und Überwachung unserer angebotenen Ökostromlieferungen erfolgt über ein „Greenbookmanagement“, welches nach TÜV SÜD CMS Standard 93 zertifiziert wurde. Dies garantiert Ihnen eine zuverlässige und nachvollziehbare Beschaffung, Bilanzierung und Lieferung des Ökostroms.

Jahresrechnung zum 31.12.2025

Teilergebnishaushalt Produkt 53121 Elektrizitätsversorgung				
Hochschulstadt Geisenheim				
Position	Bezeichnung	Ansatz 2025	Ergebnis zum 31.12.2025	Vergleich Ansatz-Ergebnis
	<b>Ordentliche Erträge</b>			
01	Privatrechtliche Leistungsentgelte	0,00	0,00	0,00
02	Öffentlich-rechtliche Leistungsentgelte	0,00	0,00	0,00
03	Kostenersatzleistungen und -erstattungen	-14.700,00	-19.083,78	4.383,78
04	Bestandsveränderungen und aktivierte Eigenleistungen	0,00	0,00	0,00
05	Steuern und steuerähnliche Erträge einschl. Erträge aus gesetzlichen Umlagen	0,00	0,00	0,00
06	Erträge aus Transferleistungen	0,00	0,00	0,00
07	Erträge aus Zuweisungen und Zuschüssen für lfd. Zwecke und allgemeine Umlagen	0,00	0,00	0,00
08	Erträge aus der Auflösung von Sonderposten aus Investitionszuweisungen, -zuschüssen und Investitionsbeiträgen	-1.372,00	-1.858,36	486,36
09	Sonstige ordentliche Erträge	-308.580,00	-244.934,29	-63.645,71
<b>10</b>	<b>Summe der ordentlichen Erträge (Nr. 1 bis 9)</b>	<b>-324.652,00</b>	<b>-265.876,43</b>	<b>-58.775,57</b>
	<b>Ordentliche Aufwendungen</b>			
11	Personalaufwendungen	0,00	0,00	0,00
12	Versorgungsaufwendungen	0,00	0,00	0,00
13	Aufwendungen für Sach- und Dienstleistungen	9.000,00	11.126,42	-2.126,42
14	Abschreibungen	1.173,00	7.374,85	-6.201,85
15	Aufwendungen für Zuweisungen und Zuschüsse sowie besondere Finanzaufwendungen	0,00	0,00	0,00
16	Steueraufwendungen einschl. Aufwendungen aus gesetzlichen Umlageverpflichtungen	0,00	0,00	0,00
17	Transferaufwendungen	0,00	0,00	0,00
18	Sonstige ordentliche Aufwendungen	0,00	0,00	0,00
<b>19</b>	<b>Summe der ordentlichen Aufwendungen (Nr. 11 bis 18)</b>	<b>10.173,00</b>	<b>18.501,27</b>	<b>-8.328,27</b>
<b>20</b>	<b>Verwaltungsergebnis (Nr. 10 ./ Nr. 19)</b>	<b>-314.479,00</b>	<b>-247.375,16</b>	<b>-67.103,84</b>
21	Finanzerträge	0,00	0,00	0,00
22	Finanzaufwendungen	0,00	0,00	0,00
<b>23</b>	<b>Finanzergebnis (Nr. 21 bis Nr. 22)</b>	<b>0,00</b>	<b>0,00</b>	<b>0,00</b>
<b>24</b>	<b>Ordentliches Ergebnis (Verwaltungsergebnis und Finanzergebnis Nr. 20 und Nr. 23)</b>	<b>-314.479,00</b>	<b>-247.375,16</b>	<b>-67.103,84</b>
25	Außerordentliche Erträge	0,00	0,00	0,00
26	Außerordentliche Aufwendungen	0,00	0,00	0,00
<b>27</b>	<b>Außerordentliches Ergebnis (Nr. 25 ./ Nr. 26)</b>	<b>0,00</b>	<b>0,00</b>	<b>0,00</b>
<b>28</b>	<b>Jahresergebnis vor internen Leistungsbeziehungen (ordentliches Ergebnis und außerordentliches Ergebnis Nr. 24 und Nr. 27)</b>	<b>-314.479,00</b>	<b>-247.375,16</b>	<b>-67.103,84</b>
29	Erlöse der internen Leistungsbeziehungen	0,00	0,00	0,00
30	Kosten der internen Leistungsbeziehungen	0,00	0,00	0,00
<b>31</b>	<b>Ergebnis der internen Leistungsbeziehungen</b>	<b>0,00</b>	<b>0,00</b>	<b>0,00</b>
<b>32</b>	<b>Jahresergebnis nach internen Leistungsbeziehungen</b>	<b>-314.479,00</b>	<b>-247.375,16</b>	<b>-67.103,84</b>

Jahresrechnung zum 31.12.2025

Teilfinanzhaushalt Produkt 53121 Elektrizitätsversorgung					
Hochschulstadt Geisenheim					
Position	Bezeichnung	Ergebnis 2024	Ansatz 2025	Ergebnis zum 31.12.2025	Vergleich Ansatz-Ergebnis
	<b>Einzahlungen aus Investitionstätigkeit</b>				
20	+ Einz. aus Investitionszuweis. und -zuschüssen sowie aus Investitionsbeiträgen	0,00	22.500,00	29.426,36	-6.926,36
21	+ Einz. aus Abgängen von Vermögensgegenständen des Sachanlagevermögens und des immateriellen Anlagevermögens	0,00	0,00	0,00	0,00
22	+ Einz. aus Abgängen von Vermögensgegenständen des Finanzanlagevermögens	0,00	0,00	0,00	0,00
	<b>Einzahlungen aus Finanzierungstätigkeit</b>				
31	+ Einz. aus der Aufnahme v. Krediten und wirtschaftlich vergleichbaren Vorgängen für Investitionen	0,00	0,00	0,00	0,00
	<b>Summe</b>	<b>0,00</b>	<b>22.500,00</b>	<b>29.426,36</b>	<b>-6.926,36</b>
	<b>Auszahlungen aus Investitionstätigkeit</b>				
24	- Ausz. für den Erwerb von Grundstücken und Gebäuden	0,00	0,00	-72.986,43	72.986,43
25	- Ausz. für Baumaßnahmen	0,00	-95.000,00	0,00	-95.000,00
26	- Ausz. für Investitionen in das sonstige Sachanlagevermögen und immaterielle Anlagevermögen davon: Ausz. aus gewährten Investitionszuweisungen und -zuschüssen	-33.984,46	0,00	-40.601,82	40.601,82
27	- Ausz. für Investitionen in das Finanzanlagevermögen	0,00	0,00	0,00	0,00
	<b>Auszahlungen aus Finanzierungstätigkeit</b>				
32	- Ausz. für die Tilgung von Krediten und wirtschaftlich vergleichbaren Vorgängen für Investitionen	0,00	0,00	0,00	0,00
	<b>Summe</b>	<b>-33.984,46</b>	<b>-95.000,00</b>	<b>-113.588,25</b>	<b>18.588,25</b>
	<b>Saldo (Einzahlungen ./ Auszahlungen)</b>	<b>-33.984,46</b>	<b>-72.500,00</b>	<b>-84.161,89</b>	<b>11.661,89</b>

**Jahresrechnung zum 31.12.2025**

<b>Teilergebnishaushalt Kostenstelle 53121100 Elektrizitätsversorgung</b>				
Hochschulstadt Geisenheim				
Position	Bezeichnung	Ansatz 2025	Ergebnis zum 31.12.2025	Vergleich Ansatz-Ergebnis
5309100	Konzessionsabgaben	-308.580,00	-244.934,29	-63.645,71
<b>5999999</b>	<b>Summe Erträge (Kontenklasse 5)</b>	<b>-308.580,00</b>	<b>-244.934,29</b>	<b>-63.645,71</b>
<b>9999998</b>	<b>Ergebnis der Kostenstelle</b>	<b>-308.580,00</b>	<b>-244.934,29</b>	<b>-63.645,71</b>

**Jahresrechnung zum 31.12.2025**

<b>Teilergebnishaushalt Kostenstelle 53121200 öffentl. Lade-Infrastruktur</b>				
Hochschulstadt Geisenheim				
Position	Bezeichnung	Ansatz 2025	Ergebnis zum 31.12.2025	Vergleich Ansatz-Ergebnis
5460100	Auflösung Sonderposten Zuw. öffentl. Bereich	0,00	-490,36	490,36
5469000	Auflösung sonstige Sonderposten aus Investitionen	-1.372,00	-1.368,00	-4,00
5487000	Kostenerstattungen von priv Unternehmen	-500,00	-6.530,22	6.030,22
<b>5999999</b>	<b>Summe Erträge (Kontenklasse 5)</b>	<b>-1.872,00</b>	<b>-8.388,58</b>	<b>6.516,58</b>
6020000	Hilfsstoffe, Geräte, Ausstattung	0,00	1.077,04	-1.077,04
6051000	Strom	500,00	5.888,90	-5.388,90
6133000	Erst. von Bauhofleistungen an Stadtwerke	500,00	2.576,55	-2.076,55
6165000	Instandh. von Sachanlagen und Infrastrukturverm.	4.500,00	1.416,90	3.083,10
6620000	Abschreibung Gebäude, Sachanl., Infrastrukturver	1.173,00	2.389,43	-1.216,43
6630000	Abschr. auf techn. Anlagen u. Maschinen	0,00	3.501,00	-3.501,00
<b>7999999</b>	<b>Summe Aufwendungen (Kontenklassen 6 und 7)</b>	<b>6.673,00</b>	<b>16.849,82</b>	<b>-10.176,82</b>
<b>9999998</b>	<b>Ergebnis der Kostenstelle</b>	<b>4.801,00</b>	<b>8.461,24</b>	<b>-3.660,24</b>

**Jahresrechnung zum 31.12.2025**

<b>Teilergebnishaushalt Kostenstelle 53121300 Photovoltaikanlagen</b>				
Hochschulstadt Geisenheim				
Position	Bezeichnung	Ansatz 2025	Ergebnis zum 31.12.2025	Vergleich Ansatz-Ergebnis
5487000	Kostenerstattungen von priv Unternehmen	-14.200,00	-12.553,56	-1.646,44
<b>5999999</b>	<b>Summe Erträge (Kontenklasse 5)</b>	<b>-14.200,00</b>	<b>-12.553,56</b>	<b>-1.646,44</b>
6051000	Strom	0,00	167,03	-167,03
6162000	Instandh. von techn. Anlagen in Betriebsbauten	2.500,00	0,00	2.500,00
6166000	Wartungskosten	1.000,00	0,00	1.000,00
6630000	Abschr. auf techn. Anlagen u. Maschinen	0,00	1.484,42	-1.484,42
<b>7999999</b>	<b>Summe Aufwendungen (Kontenklassen 6 und 7)</b>	<b>3.500,00</b>	<b>1.651,45</b>	<b>1.848,55</b>
<b>9999998</b>	<b>Ergebnis der Kostenstelle</b>	<b>-10.700,00</b>	<b>-10.902,11</b>	<b>202,11</b>



# Urkunde

## über CO<sub>2</sub>-kompensierte Erdgaslieferung



Die Süwag Vertrieb AG & Co. KG bescheinigt, dass die  
**Hochschulstadt Geisenheim**

an allen Verbrauchsstellen gemäß Erdgasliefervertrag  
im Kalenderjahr 2025  
mit 100% CO<sub>2</sub>-kompensiertem Erdgas versorgt wurde.

Mit dem Bezug unseres CO<sub>2</sub>-kompensierten Erdgases  
unterstützen Sie weltweite Klimaschutzprojekte  
und helfen CO<sub>2</sub>-Emissionen einzusparen.



Als Kunde unserer CO<sub>2</sub>-kompensierten Erdgas-Produkte entlasten Sie die Umwelt  
durch die Unterstützung von Klimaschutzprojekten bei einem durchschnittlichen Verbrauch  
von 648 MWh pro Jahr um rund 168 t CO<sub>2</sub> im Vergleich zu einer regulären Erdgas-Lieferung.

Frankfurt am Main, den 21.04.2026

Mario Beck  
Geschäftsführer  
Süwag Vertrieb AG & Co. KG

Erdem Esen  
Leiter Vertrieb Geschäftskunden  
Süwag Vertrieb AG & Co. KG



Die Abwicklung und Überwachung unserer angebotenen  
CO<sub>2</sub>-kompensierten Erdgaslieferungen erfolgt über ein  
„Greenbookmanagement“, welches nach TÜV SÜD CMS Standard 93  
zertifiziert wurde. Dies garantiert Ihnen eine zuverlässige und  
nachvollziehbare Beschaffung, Bilanzierung und Lieferung Ihres  
CO<sub>2</sub>-kompensierten Erdgases.

[suewag.de](http://suewag.de)

Jahresrechnung zum 31.12.2025

Teilergebnishaushalt Produkt 53221 Gasversorgung				
Hochschulstadt Geisenheim				
Position	Bezeichnung	Ansatz 2025	Ergebnis zum 31.12.2025	Vergleich Ansatz-Ergebnis
	<b>Ordentliche Erträge</b>			
01	Privatrechtliche Leistungsentgelte	0,00	0,00	0,00
02	Öffentlich-rechtliche Leistungsentgelte	0,00	0,00	0,00
03	Kostenersatzleistungen und -erstattungen	0,00	0,00	0,00
04	Bestandsveränderungen und aktivierte Eigenleistungen	0,00	0,00	0,00
05	Steuern und steuerähnliche Erträge einschl. Erträge aus gesetzlichen Umlagen	0,00	0,00	0,00
06	Erträge aus Transferleistungen	0,00	0,00	0,00
07	Erträge aus Zuweisungen und Zuschüssen für lfd. Zwecke und allgemeine Umlagen	0,00	0,00	0,00
08	Erträge aus der Auflösung von Sonderposten aus Investitionszuweisungen, -zuschüssen und Investitionsbeiträgen	0,00	0,00	0,00
09	Sonstige ordentliche Erträge	-27.720,00	-24.962,96	-2.757,04
<b>10</b>	<b>Summe der ordentlichen Erträge (Nr. 1 bis 9)</b>	<b>-27.720,00</b>	<b>-24.962,96</b>	<b>-2.757,04</b>
	<b>Ordentliche Aufwendungen</b>			
11	Personalaufwendungen	0,00	0,00	0,00
12	Versorgungsaufwendungen	0,00	0,00	0,00
13	Aufwendungen für Sach- und Dienstleistungen	0,00	0,00	0,00
14	Abschreibungen	0,00	0,00	0,00
15	Aufwendungen für Zuweisungen und Zuschüsse sowie besondere Finanzaufwendungen	0,00	0,00	0,00
16	Steueraufwendungen einschl. Aufwendungen aus gesetzlichen Umlageverpflichtungen	0,00	0,00	0,00
17	Transferaufwendungen	0,00	0,00	0,00
18	Sonstige ordentliche Aufwendungen	0,00	0,00	0,00
<b>19</b>	<b>Summe der ordentlichen Aufwendungen (Nr. 11 bis 18)</b>	<b>0,00</b>	<b>0,00</b>	<b>0,00</b>
<b>20</b>	<b>Verwaltungsergebnis (Nr. 10 ./ Nr. 19)</b>	<b>-27.720,00</b>	<b>-24.962,96</b>	<b>-2.757,04</b>
21	Finanzerträge	0,00	0,00	0,00
22	Finanzaufwendungen	0,00	0,00	0,00
<b>23</b>	<b>Finanzergebnis (Nr. 21 bis Nr. 22)</b>	<b>0,00</b>	<b>0,00</b>	<b>0,00</b>
<b>24</b>	<b>Ordentliches Ergebnis (Verwaltungsergebnis und Finanzergebnis Nr. 20 und Nr. 23)</b>	<b>-27.720,00</b>	<b>-24.962,96</b>	<b>-2.757,04</b>
25	Außerordentliche Erträge	0,00	0,00	0,00
26	Außerordentliche Aufwendungen	0,00	0,00	0,00
<b>27</b>	<b>Außerordentliches Ergebnis (Nr. 25 ./ Nr. 26)</b>	<b>0,00</b>	<b>0,00</b>	<b>0,00</b>
<b>28</b>	<b>Jahresergebnis vor internen Leistungsbeziehungen (ordentliches Ergebnis und außerordentliches Ergebnis Nr. 24 und Nr. 27)</b>	<b>-27.720,00</b>	<b>-24.962,96</b>	<b>-2.757,04</b>
29	Erlöse der internen Leistungsbeziehungen	0,00	0,00	0,00
30	Kosten der internen Leistungsbeziehungen	0,00	0,00	0,00
<b>31</b>	<b>Ergebnis der internen Leistungsbeziehungen</b>	<b>0,00</b>	<b>0,00</b>	<b>0,00</b>
<b>32</b>	<b>Jahresergebnis nach internen Leistungsbeziehungen</b>	<b>-27.720,00</b>	<b>-24.962,96</b>	<b>-2.757,04</b>

Jahresrechnung zum 31.12.2025

Teilfinanzhaushalt Produkt 53221 Gasversorgung					
Hochschulstadt Geisenheim					
Position	Bezeichnung	Ergebnis 2024	Ansatz 2025	Ergebnis zum 31.12.2025	Vergleich Ansatz-Ergebnis
	<b>Einzahlungen aus Investitionstätigkeit</b>				
20	+ Einz. aus Investitionszuweis. und -zuschüssen sowie aus Investitionsbeiträgen	0,00	0,00	0,00	0,00
21	+ Einz. aus Abgängen von Vermögensgegenständen des Sachanlagevermögens und des immateriellen Anlagevermögens	0,00	0,00	0,00	0,00
22	+ Einz. aus Abgängen von Vermögensgegenständen des Finanzanlagevermögens	0,00	0,00	0,00	0,00
	<b>Einzahlungen aus Finanzierungstätigkeit</b>				
31	+ Einz. aus der Aufnahme v. Krediten und wirtschaftlich vergleichbaren Vorgängen für Investitionen	0,00	0,00	0,00	0,00
	<b>Summe</b>	<b>0,00</b>	<b>0,00</b>	<b>0,00</b>	<b>0,00</b>
	<b>Auszahlungen aus Investitionstätigkeit</b>				
24	- Ausz. für den Erwerb von Grundstücken und Gebäuden	0,00	0,00	0,00	0,00
25	- Ausz. für Baumaßnahmen	0,00	0,00	0,00	0,00
26	- Ausz. für Investitionen in das sonstige Sachanlagevermögen und immaterielle Anlagevermögen davon: Ausz. aus gewährten Investitionszuweisungen und -zuschüssen	0,00	0,00	0,00	0,00
27	- Ausz. für Investitionen in das Finanzanlagevermögen	0,00	0,00	0,00	0,00
	<b>Auszahlungen aus Finanzierungstätigkeit</b>				
32	- Ausz. für die Tilgung von Krediten und wirtschaftlich vergleichbaren Vorgängen für Investitionen	0,00	0,00	0,00	0,00
	<b>Summe</b>	<b>0,00</b>	<b>0,00</b>	<b>0,00</b>	<b>0,00</b>
	<b>Saldo (Einzahlungen ./ Auszahlungen)</b>	<b>0,00</b>	<b>0,00</b>	<b>0,00</b>	<b>0,00</b>

**Jahresrechnung zum 31.12.2025**

<b>Teilergebnishaushalt Kostenstelle 53221100 Gasversorgung</b>				
Hochschulstadt Geisenheim				
Position	Bezeichnung	Ansatz 2025	Ergebnis zum 31.12.2025	Vergleich Ansatz-Ergebnis
5309100	Konzessionsabgaben	-27.720,00	-24.962,96	-2.757,04
<b>5999999</b>	<b>Summe Erträge (Kontenklasse 5)</b>	<b>-27.720,00</b>	<b>-24.962,96</b>	<b>-2.757,04</b>
<b>9999998</b>	<b>Ergebnis der Kostenstelle</b>	<b>-27.720,00</b>	<b>-24.962,96</b>	<b>-2.757,04</b>

**Jahresrechnung zum 31.12.2025**

<b>Teilergebnishaushalt Produkt 53321 Wasserversorgung</b>				
Hochschulstadt Geisenheim				
Position	Bezeichnung	Ansatz 2025	Ergebnis zum 31.12.2025	Vergleich Ansatz-Ergebnis
	<b>Ordentliche Erträge</b>			
01	Privatrechtliche Leistungsentgelte	0,00	0,00	0,00
02	Öffentlich-rechtliche Leistungsentgelte	0,00	0,00	0,00
03	Kostenersatzleistungen und -erstattungen	0,00	0,00	0,00
04	Bestandsveränderungen und aktivierte Eigenleistungen	0,00	0,00	0,00
05	Steuern und steuerähnliche Erträge einschl. Erträge aus gesetzlichen Umlagen	0,00	0,00	0,00
06	Erträge aus Transferleistungen	0,00	0,00	0,00
07	Erträge aus Zuweisungen und Zuschüssen für lfd. Zwecke und allgemeine Umlagen	0,00	0,00	0,00
08	Erträge aus der Auflösung von Sonderposten aus Investitionszuweisungen, -zuschüssen und Investitionsbeiträgen	0,00	0,00	0,00
09	Sonstige ordentliche Erträge	0,00	0,00	0,00
<b>10</b>	<b>Summe der ordentlichen Erträge (Nr. 1 bis 9)</b>	<b>0,00</b>	<b>0,00</b>	<b>0,00</b>
	<b>Ordentliche Aufwendungen</b>			
11	Personalaufwendungen	0,00	0,00	0,00
12	Versorgungsaufwendungen	0,00	0,00	0,00
13	Aufwendungen für Sach- und Dienstleistungen	0,00	0,00	0,00
14	Abschreibungen	0,00	0,00	0,00
15	Aufwendungen für Zuweisungen und Zuschüsse sowie besondere Finanzaufwendungen	0,00	0,00	0,00
16	Steueraufwendungen einschl. Aufwendungen aus gesetzlichen Umlageverpflichtungen	0,00	0,00	0,00
17	Transferaufwendungen	0,00	0,00	0,00
18	Sonstige ordentliche Aufwendungen	0,00	0,00	0,00
<b>19</b>	<b>Summe der ordentlichen Aufwendungen (Nr. 11 bis 18)</b>	<b>0,00</b>	<b>0,00</b>	<b>0,00</b>
<b>20</b>	<b>Verwaltungsergebnis (Nr. 10 ./ Nr. 19)</b>	<b>0,00</b>	<b>0,00</b>	<b>0,00</b>
21	Finanzerträge	0,00	0,00	0,00
22	Finanzaufwendungen	0,00	0,00	0,00
<b>23</b>	<b>Finanzergebnis (Nr. 21 bis Nr. 22)</b>	<b>0,00</b>	<b>0,00</b>	<b>0,00</b>
<b>24</b>	<b>Ordentliches Ergebnis (Verwaltungsergebnis und Finanzergebnis Nr. 20 und Nr. 23)</b>	<b>0,00</b>	<b>0,00</b>	<b>0,00</b>
25	Außerordentliche Erträge	0,00	0,00	0,00
26	Außerordentliche Aufwendungen	0,00	5,16	-5,16
<b>27</b>	<b>Außerordentliches Ergebnis (Nr. 25 ./ Nr. 26)</b>	<b>0,00</b>	<b>5,16</b>	<b>-5,16</b>
<b>28</b>	<b>Jahresergebnis vor internen Leistungsbeziehungen (ordentliches Ergebnis und außerordentliches Ergebnis Nr. 24 und Nr. 27)</b>	<b>0,00</b>	<b>5,16</b>	<b>-5,16</b>
29	Erlöse der internen Leistungsbeziehungen	0,00	0,00	0,00
30	Kosten der internen Leistungsbeziehungen	0,00	0,00	0,00
<b>31</b>	<b>Ergebnis der internen Leistungsbeziehungen</b>	<b>0,00</b>	<b>0,00</b>	<b>0,00</b>
<b>32</b>	<b>Jahresergebnis nach internen Leistungsbeziehungen</b>	<b>0,00</b>	<b>5,16</b>	<b>-5,16</b>

Jahresrechnung zum 31.12.2025

Teilfinanzhaushalt Produkt 53321 Wasserversorgung					
Hochschulstadt Geisenheim					
Position	Bezeichnung	Ergebnis 2024	Ansatz 2025	Ergebnis zum 31.12.2025	Vergleich Ansatz-Ergebnis
	<b>Einzahlungen aus Investitionstätigkeit</b>				
20	+ Einz. aus Investitionszuweis. und -zuschüssen sowie aus Investitionsbeiträgen	0,00	0,00	0,00	0,00
21	+ Einz. aus Abgängen von Vermögensgegenständen des Sachanlagevermögens und des immateriellen Anlagevermögens	0,00	0,00	0,00	0,00
22	+ Einz. aus Abgängen von Vermögensgegenständen des Finanzanlagevermögens	0,00	0,00	0,00	0,00
	<b>Einzahlungen aus Finanzierungstätigkeit</b>				
31	+ Einz. aus der Aufnahme v. Krediten und wirtschaftlich vergleichbaren Vorgängen für Investitionen	0,00	0,00	0,00	0,00
	<b>Summe</b>	<b>0,00</b>	<b>0,00</b>	<b>0,00</b>	<b>0,00</b>
	<b>Auszahlungen aus Investitionstätigkeit</b>				
24	- Ausz. für den Erwerb von Grundstücken und Gebäuden	0,00	0,00	0,00	0,00
25	- Ausz. für Baumaßnahmen	0,00	0,00	0,00	0,00
26	- Ausz. für Investitionen in das sonstige Sachanlagevermögen und immaterielle Anlagevermögen davon: Ausz. aus gewährten Investitionszuweisungen und -zuschüssen	0,00	0,00	0,00	0,00
27	- Ausz. für Investitionen in das Finanzanlagevermögen	0,00	0,00	0,00	0,00
	<b>Auszahlungen aus Finanzierungstätigkeit</b>				
32	- Ausz. für die Tilgung von Krediten und wirtschaftlich vergleichbaren Vorgängen für Investitionen	0,00	0,00	0,00	0,00
	<b>Summe</b>	<b>0,00</b>	<b>0,00</b>	<b>0,00</b>	<b>0,00</b>
	<b>Saldo (Einzahlungen ./ Auszahlungen)</b>	<b>0,00</b>	<b>0,00</b>	<b>0,00</b>	<b>0,00</b>

**Jahresrechnung zum 31.12.2025**

<b>Teilergebnishaushalt Kostenstelle 53321100 Wasserversorgung</b>				
Hochschulstadt Geisenheim				
Position	Bezeichnung	Ansatz 2025	Ergebnis zum 31.12.2025	Vergleich Ansatz-Ergebnis
7990100	"Ausbuchung Kleinbeträge"	0,00	5,16	-5,16
<b>7999999</b>	<b>Summe Aufwendungen (Kontenklassen 6 und 7)</b>	<b>0,00</b>	<b>5,16</b>	<b>-5,16</b>
<b>9999998</b>	<b>Ergebnis der Kostenstelle</b>	<b>0,00</b>	<b>5,16</b>	<b>-5,16</b>

**Jahresrechnung zum 31.12.2025**

<b>Teilergebnishaushalt Produkt 53511 Breitbandversorgung</b>				
Hochschulstadt Geisenheim				
Position	Bezeichnung	Ansatz 2025	Ergebnis zum 31.12.2025	Vergleich Ansatz-Ergebnis
	<b>Ordentliche Erträge</b>			
01	Privatrechtliche Leistungsentgelte	0,00	0,00	0,00
02	Öffentlich-rechtliche Leistungsentgelte	0,00	0,00	0,00
03	Kostensatzleistungen und -erstattungen	0,00	0,00	0,00
04	Bestandsveränderungen und aktivierte Eigenleistungen	0,00	0,00	0,00
05	Steuern und steuerähnliche Erträge einschl. Erträge aus gesetzlichen Umlagen	0,00	0,00	0,00
06	Erträge aus Transferleistungen	0,00	0,00	0,00
07	Erträge aus Zuweisungen und Zuschüssen für lfd. Zwecke und allgemeine Umlagen	0,00	0,00	0,00
08	Erträge aus der Auflösung von Sonderposten aus Investitionszuweisungen, -zuschüssen und Investitionsbeiträgen	-383,00	-383,00	0,00
09	Sonstige ordentliche Erträge	0,00	0,00	0,00
<b>10</b>	<b>Summe der ordentlichen Erträge (Nr. 1 bis 9)</b>	<b>-383,00</b>	<b>-383,00</b>	<b>0,00</b>
	<b>Ordentliche Aufwendungen</b>			
11	Personalaufwendungen	0,00	0,00	0,00
12	Versorgungsaufwendungen	0,00	0,00	0,00
13	Aufwendungen für Sach- und Dienstleistungen	9.250,00	8.038,11	1.211,89
14	Abschreibungen	7.258,00	7.583,84	-325,84
15	Aufwendungen für Zuweisungen und Zuschüsse sowie besondere Finanzaufwendungen	0,00	0,00	0,00
16	Steueraufwendungen einschl. Aufwendungen aus gesetzlichen Umlageverpflichtungen	0,00	0,00	0,00
17	Transferaufwendungen	0,00	0,00	0,00
18	Sonstige ordentliche Aufwendungen	0,00	0,00	0,00
<b>19</b>	<b>Summe der ordentlichen Aufwendungen (Nr. 11 bis 18)</b>	<b>16.508,00</b>	<b>15.621,95</b>	<b>886,05</b>
<b>20</b>	<b>Verwaltungsergebnis (Nr. 10 ./ Nr. 19)</b>	<b>16.125,00</b>	<b>15.238,95</b>	<b>886,05</b>
21	Finanzerträge	0,00	0,00	0,00
22	Finanzaufwendungen	0,00	0,00	0,00
<b>23</b>	<b>Finanzergebnis (Nr. 21 bis Nr. 22)</b>	<b>0,00</b>	<b>0,00</b>	<b>0,00</b>
<b>24</b>	<b>Ordentliches Ergebnis (Verwaltungsergebnis und Finanzergebnis Nr. 20 und Nr. 23)</b>	<b>16.125,00</b>	<b>15.238,95</b>	<b>886,05</b>
25	Außerordentliche Erträge	0,00	0,00	0,00
26	Außerordentliche Aufwendungen	0,00	0,00	0,00
<b>27</b>	<b>Außerordentliches Ergebnis (Nr. 25 ./ Nr. 26)</b>	<b>0,00</b>	<b>0,00</b>	<b>0,00</b>
<b>28</b>	<b>Jahresergebnis vor internen Leistungsbeziehungen (ordentliches Ergebnis und außerordentliches Ergebnis Nr. 24 und Nr. 27)</b>	<b>16.125,00</b>	<b>15.238,95</b>	<b>886,05</b>
29	Erlöse der internen Leistungsbeziehungen	0,00	0,00	0,00
30	Kosten der internen Leistungsbeziehungen	0,00	0,00	0,00
<b>31</b>	<b>Ergebnis der internen Leistungsbeziehungen</b>	<b>0,00</b>	<b>0,00</b>	<b>0,00</b>
<b>32</b>	<b>Jahresergebnis nach internen Leistungsbeziehungen</b>	<b>16.125,00</b>	<b>15.238,95</b>	<b>886,05</b>

Jahresrechnung zum 31.12.2025

Teilfinanzhaushalt Produkt 53511 Breitbandversorgung					
Hochschulstadt Geisenheim					
Position	Bezeichnung	Ergebnis 2024	Ansatz 2025	Ergebnis zum 31.12.2025	Vergleich Ansatz-Ergebnis
	<b>Einzahlungen aus Investitionstätigkeit</b>				
20	+ Einz. aus Investitionszuweis. und -zuschüssen sowie aus Investitionsbeiträgen	0,00	0,00	0,00	0,00
21	+ Einz. aus Abgängen von Vermögensgegenständen des Sachanlagevermögens und des immateriellen Anlagevermögens	0,00	0,00	0,00	0,00
22	+ Einz. aus Abgängen von Vermögensgegenständen des Finanzanlagevermögens	0,00	0,00	0,00	0,00
	<b>Einzahlungen aus Finanzierungstätigkeit</b>				
31	+ Einz. aus der Aufnahme v. Krediten und wirtschaftlich vergleichbaren Vorgängen für Investitionen	0,00	0,00	0,00	0,00
	<b>Summe</b>	<b>0,00</b>	<b>0,00</b>	<b>0,00</b>	<b>0,00</b>
	<b>Auszahlungen aus Investitionstätigkeit</b>				
24	- Ausz. für den Erwerb von Grundstücken und Gebäuden	0,00	0,00	0,00	0,00
25	- Ausz. für Baumaßnahmen	-37.121,98	-30.000,00	-32.661,32	2.661,32
26	- Ausz. für Investitionen in das sonstige Sachanlagevermögen und immaterielle Anlagevermögen davon: Ausz. aus gewährten Investitionszuweisungen und -zuschüssen	0,00	0,00	0,00	0,00
27	- Ausz. für Investitionen in das Finanzanlagevermögen	0,00	0,00	0,00	0,00
	<b>Auszahlungen aus Finanzierungstätigkeit</b>				
32	- Ausz. für die Tilgung von Krediten und wirtschaftlich vergleichbaren Vorgängen für Investitionen	0,00	0,00	0,00	0,00
	<b>Summe</b>	<b>-37.121,98</b>	<b>-30.000,00</b>	<b>-32.661,32</b>	<b>2.661,32</b>
	<b>Saldo (Einzahlungen ./ Auszahlungen)</b>	<b>-37.121,98</b>	<b>-30.000,00</b>	<b>-32.661,32</b>	<b>2.661,32</b>

**Jahresrechnung zum 31.12.2025**

<b>Teilergebnishaushalt Kostenstelle 53511100 Breitbandversorgung</b>				
Hochschulstadt Geisenheim				
Position	Bezeichnung	Ansatz 2025	Ergebnis zum 31.12.2025	Vergleich Ansatz-Ergebnis
5460100	Auflösung Sonderposten Zuw. öffentl. Bereich	-383,00	-383,00	0,00
<b>5999999</b>	<b>Summe Erträge (Kontenklasse 5)</b>	<b>-383,00</b>	<b>-383,00</b>	<b>0,00</b>
6020000	Hilfsstoffe, Geräte, Ausstattung	500,00	0,00	500,00
6051000	Strom	750,00	0,00	750,00
6133000	Erst. von Bauhofleistungen an Stadtwerke	500,00	461,70	38,30
6620000	Abschreibung Gebäude, Sachanl., Infrastrukturver	7.258,00	7.583,84	-325,84
6832000	Telefonkosten	7.500,00	7.576,41	-76,41
<b>7999999</b>	<b>Summe Aufwendungen (Kontenklassen 6 und 7)</b>	<b>16.508,00</b>	<b>15.621,95</b>	<b>886,05</b>
<b>9999998</b>	<b>Ergebnis der Kostenstelle</b>	<b>16.125,00</b>	<b>15.238,95</b>	<b>886,05</b>

Jahresrechnung zum 31.12.2025

<b>Teilergebnishaushalt Produkt 53741 Abfallwirtschaft</b>				
Hochschulstadt Geisenheim				
Position	Bezeichnung	Ansatz 2025	Ergebnis zum 31.12.2025	Vergleich Ansatz-Ergebnis
	<b>Ordentliche Erträge</b>			
01	Privatrechtliche Leistungsentgelte	0,00	0,00	0,00
02	Öffentlich-rechtliche Leistungsentgelte	0,00	0,00	0,00
03	Kostenersatzleistungen und -erstattungen	-100.800,00	-101.712,13	912,13
04	Bestandsveränderungen und aktivierte Eigenleistungen	0,00	0,00	0,00
05	Steuern und steuerähnliche Erträge einschl. Erträge aus gesetzlichen Umlagen	0,00	0,00	0,00
06	Erträge aus Transferleistungen	0,00	0,00	0,00
07	Erträge aus Zuweisungen und Zuschüssen für lfd. Zwecke und allgemeine Umlagen	0,00	0,00	0,00
08	Erträge aus der Auflösung von Sonderposten aus Investitionszuweisungen, -zuschüssen und Investitionsbeiträgen	0,00	0,00	0,00
09	Sonstige ordentliche Erträge	0,00	0,00	0,00
<b>10</b>	<b>Summe der ordentlichen Erträge (Nr. 1 bis 9)</b>	<b>-100.800,00</b>	<b>-101.712,13</b>	<b>912,13</b>
	<b>Ordentliche Aufwendungen</b>			
11	Personalaufwendungen	0,00	0,00	0,00
12	Versorgungsaufwendungen	0,00	0,00	0,00
13	Aufwendungen für Sach- und Dienstleistungen	14.000,00	19.409,36	-5.409,36
14	Abschreibungen	0,00	0,00	0,00
15	Aufwendungen für Zuweisungen und Zuschüsse sowie besondere Finanzaufwendungen	0,00	0,00	0,00
16	Steueraufwendungen einschl. Aufwendungen aus gesetzlichen Umlageverpflichtungen	0,00	0,00	0,00
17	Transferaufwendungen	0,00	0,00	0,00
18	Sonstige ordentliche Aufwendungen	0,00	5,45	-5,45
<b>19</b>	<b>Summe der ordentlichen Aufwendungen (Nr. 11 bis 18)</b>	<b>14.000,00</b>	<b>19.414,81</b>	<b>-5.414,81</b>
<b>20</b>	<b>Verwaltungsergebnis (Nr. 10 ./ Nr. 19)</b>	<b>-86.800,00</b>	<b>-82.297,32</b>	<b>-4.502,68</b>
21	Finanzerträge	0,00	0,00	0,00
22	Finanzaufwendungen	0,00	0,00	0,00
<b>23</b>	<b>Finanzergebnis (Nr. 21 bis Nr. 22)</b>	<b>0,00</b>	<b>0,00</b>	<b>0,00</b>
<b>24</b>	<b>Ordentliches Ergebnis (Verwaltungsergebnis und Finanzergebnis Nr. 20 und Nr. 23)</b>	<b>-86.800,00</b>	<b>-82.297,32</b>	<b>-4.502,68</b>
25	Außerordentliche Erträge	0,00	0,00	0,00
26	Außerordentliche Aufwendungen	0,00	1,50	-1,50
<b>27</b>	<b>Außerordentliches Ergebnis (Nr. 25 ./ Nr. 26)</b>	<b>0,00</b>	<b>1,50</b>	<b>-1,50</b>
<b>28</b>	<b>Jahresergebnis vor internen Leistungsbeziehungen (ordentliches Ergebnis und außerordentliches Ergebnis Nr. 24 und Nr. 27)</b>	<b>-86.800,00</b>	<b>-82.295,82</b>	<b>-4.504,18</b>
29	Erlöse der internen Leistungsbeziehungen	0,00	0,00	0,00
30	Kosten der internen Leistungsbeziehungen	0,00	0,00	0,00
<b>31</b>	<b>Ergebnis der internen Leistungsbeziehungen</b>	<b>0,00</b>	<b>0,00</b>	<b>0,00</b>
<b>32</b>	<b>Jahresergebnis nach internen Leistungsbeziehungen</b>	<b>-86.800,00</b>	<b>-82.295,82</b>	<b>-4.504,18</b>

Jahresrechnung zum 31.12.2025

Teilfinanzhaushalt Produkt 53741 Abfallwirtschaft					
Hochschulstadt Geisenheim					
Position	Bezeichnung	Ergebnis 2024	Ansatz 2025	Ergebnis zum 31.12.2025	Vergleich Ansatz-Ergebnis
	<b>Einzahlungen aus Investitionstätigkeit</b>				
20	+ Einz. aus Investitionszuweis. und -zuschüssen sowie aus Investitionsbeiträgen	0,00	0,00	0,00	0,00
21	+ Einz. aus Abgängen von Vermögensgegenständen des Sachanlagevermögens und des immateriellen Anlagevermögens	0,00	0,00	0,00	0,00
22	+ Einz. aus Abgängen von Vermögensgegenständen des Finanzanlagevermögens	0,00	0,00	0,00	0,00
	<b>Einzahlungen aus Finanzierungstätigkeit</b>				
31	+ Einz. aus der Aufnahme v. Krediten und wirtschaftlich vergleichbaren Vorgängen für Investitionen	0,00	0,00	0,00	0,00
	<b>Summe</b>	<b>0,00</b>	<b>0,00</b>	<b>0,00</b>	<b>0,00</b>
	<b>Auszahlungen aus Investitionstätigkeit</b>				
24	- Ausz. für den Erwerb von Grundstücken und Gebäuden	0,00	0,00	0,00	0,00
25	- Ausz. für Baumaßnahmen	0,00	0,00	0,00	0,00
26	- Ausz. für Investitionen in das sonstige Sachanlagevermögen und immaterielle Anlagevermögen davon: Ausz. aus gewährten Investitionszuweisungen und -zuschüssen	0,00	0,00	0,00	0,00
27	- Ausz. für Investitionen in das Finanzanlagevermögen	0,00	0,00	0,00	0,00
	<b>Auszahlungen aus Finanzierungstätigkeit</b>				
32	- Ausz. für die Tilgung von Krediten und wirtschaftlich vergleichbaren Vorgängen für Investitionen	0,00	0,00	0,00	0,00
	<b>Summe</b>	<b>0,00</b>	<b>0,00</b>	<b>0,00</b>	<b>0,00</b>
	<b>Saldo (Einzahlungen ./ Auszahlungen)</b>	<b>0,00</b>	<b>0,00</b>	<b>0,00</b>	<b>0,00</b>

**Jahresrechnung zum 31.12.2025**

<b>Teilergebnishaushalt Kostenstelle 53741100 Abfallwirtschaft</b>				
Hochschulstadt Geisenheim				
Position	Bezeichnung	Ansatz 2025	Ergebnis zum 31.12.2025	Vergleich Ansatz-Ergebnis
5483000	Kostenerstattungen von Zweckverbänden u. dergl.	-100.800,00	-101.712,13	912,13
<b>5999999</b>	<b>Summe Erträge (Kontenklasse 5)</b>	<b>-100.800,00</b>	<b>-101.712,13</b>	<b>912,13</b>
6020000	Hilfsstoffe, Geräte, Ausstattung	5.000,00	9.094,26	-4.094,26
6133000	Erst. von Bauhofleistungen an Stadtwerke	5.000,00	4.563,50	436,50
6171000	Aufwendungen für Fremdensorgung	4.000,00	5.751,60	-1.751,60
7691000	Ausbuchen von Kleinbeträgen	0,00	5,45	-5,45
7990100	"Ausbuchung Kleinbeträge"	0,00	1,50	-1,50
<b>7999999</b>	<b>Summe Aufwendungen (Kontenklassen 6 und 7)</b>	<b>14.000,00</b>	<b>19.416,31</b>	<b>-5.416,31</b>
<b>9999998</b>	<b>Ergebnis der Kostenstelle</b>	<b>-86.800,00</b>	<b>-82.295,82</b>	<b>-4.504,18</b>

Jahresrechnung zum 31.12.2025

Teilergebnishaushalt Produkt 53821 Abwasserbeseitigung

Hochschulstadt Geisenheim

Position	Bezeichnung	Ansatz 2025	Ergebnis zum 31.12.2025	Vergleich Ansatz-Ergebnis
	<b>Ordentliche Erträge</b>			
01	Privatrechtliche Leistungsentgelte	0,00	0,00	0,00
02	Öffentlich-rechtliche Leistungsentgelte	0,00	0,00	0,00
03	Kostenersatzleistungen und -erstattungen	0,00	0,00	0,00
04	Bestandsveränderungen und aktivierte Eigenleistungen	0,00	0,00	0,00
05	Steuern und steuerähnliche Erträge einschl. Erträge aus gesetzlichen Umlagen	0,00	0,00	0,00
06	Erträge aus Transferleistungen	0,00	0,00	0,00
07	Erträge aus Zuweisungen und Zuschüssen für lfd. Zwecke und allgemeine Umlagen	0,00	0,00	0,00
08	Erträge aus der Auflösung von Sonderposten aus Investitionszuweisungen, -zuschüssen und Investitionsbeiträgen	0,00	0,00	0,00
09	Sonstige ordentliche Erträge	0,00	0,00	0,00
<b>10</b>	<b>Summe der ordentlichen Erträge (Nr. 1 bis 9)</b>	<b>0,00</b>	<b>0,00</b>	<b>0,00</b>
	<b>Ordentliche Aufwendungen</b>			
11	Personalaufwendungen	0,00	0,00	0,00
12	Versorgungsaufwendungen	0,00	0,00	0,00
13	Aufwendungen für Sach- und Dienstleistungen	0,00	0,00	0,00
14	Abschreibungen	0,00	0,00	0,00
15	Aufwendungen für Zuweisungen und Zuschüsse sowie besondere Finanzaufwendungen	0,00	0,00	0,00
16	Steueraufwendungen einschl. Aufwendungen aus gesetzlichen Umlageverpflichtungen	0,00	0,00	0,00
17	Transferaufwendungen	0,00	0,00	0,00
18	Sonstige ordentliche Aufwendungen	0,00	1,95	-1,95
<b>19</b>	<b>Summe der ordentlichen Aufwendungen (Nr. 11 bis 18)</b>	<b>0,00</b>	<b>1,95</b>	<b>-1,95</b>
<b>20</b>	<b>Verwaltungsergebnis (Nr. 10 ./ Nr. 19)</b>	<b>0,00</b>	<b>1,95</b>	<b>-1,95</b>
21	Finanzerträge	0,00	0,00	0,00
22	Finanzaufwendungen	0,00	0,00	0,00
<b>23</b>	<b>Finanzergebnis (Nr. 21 bis Nr. 22)</b>	<b>0,00</b>	<b>0,00</b>	<b>0,00</b>
<b>24</b>	<b>Ordentliches Ergebnis (Verwaltungsergebnis und Finanzergebnis Nr. 20 und Nr. 23)</b>	<b>0,00</b>	<b>1,95</b>	<b>-1,95</b>
25	Außerordentliche Erträge	0,00	0,00	0,00
26	Außerordentliche Aufwendungen	0,00	2,32	-2,32
<b>27</b>	<b>Außerordentliches Ergebnis (Nr. 25 ./ Nr. 26)</b>	<b>0,00</b>	<b>2,32</b>	<b>-2,32</b>
<b>28</b>	<b>Jahresergebnis vor internen Leistungsbeziehungen (ordentliches Ergebnis und außerordentliches Ergebnis Nr. 24 und Nr. 27)</b>	<b>0,00</b>	<b>4,27</b>	<b>-4,27</b>
29	Erlöse der internen Leistungsbeziehungen	0,00	0,00	0,00
30	Kosten der internen Leistungsbeziehungen	0,00	0,00	0,00
<b>31</b>	<b>Ergebnis der internen Leistungsbeziehungen</b>	<b>0,00</b>	<b>0,00</b>	<b>0,00</b>
<b>32</b>	<b>Jahresergebnis nach internen Leistungsbeziehungen</b>	<b>0,00</b>	<b>4,27</b>	<b>-4,27</b>

Jahresrechnung zum 31.12.2025

Teilfinanzhaushalt Produkt 53821 Abwasserbeseitigung					
Hochschulstadt Geisenheim					
Position	Bezeichnung	Ergebnis 2024	Ansatz 2025	Ergebnis zum 31.12.2025	Vergleich Ansatz-Ergebnis
	<b>Einzahlungen aus Investitionstätigkeit</b>				
20	+ Einz. aus Investitionszuweis. und -zuschüssen sowie aus Investitionsbeiträgen	0,00	0,00	0,00	0,00
21	+ Einz. aus Abgängen von Vermögensgegenständen des Sachanlagevermögens und des immateriellen Anlagevermögens	0,00	0,00	0,00	0,00
22	+ Einz. aus Abgängen von Vermögensgegenständen des Finanzanlagevermögens	0,00	0,00	0,00	0,00
	<b>Einzahlungen aus Finanzierungstätigkeit</b>				
31	+ Einz. aus der Aufnahme v. Krediten und wirtschaftlich vergleichbaren Vorgängen für Investitionen	0,00	0,00	0,00	0,00
	<b>Summe</b>	<b>0,00</b>	<b>0,00</b>	<b>0,00</b>	<b>0,00</b>
	<b>Auszahlungen aus Investitionstätigkeit</b>				
24	- Ausz. für den Erwerb von Grundstücken und Gebäuden	0,00	0,00	0,00	0,00
25	- Ausz. für Baumaßnahmen	0,00	0,00	0,00	0,00
26	- Ausz. für Investitionen in das sonstige Sachanlagevermögen und immaterielle Anlagevermögen davon: Ausz. aus gewährten Investitionszuweisungen und -zuschüssen	0,00	0,00	0,00	0,00
27	- Ausz. für Investitionen in das Finanzanlagevermögen	0,00	0,00	0,00	0,00
	<b>Auszahlungen aus Finanzierungstätigkeit</b>				
32	- Ausz. für die Tilgung von Krediten und wirtschaftlich vergleichbaren Vorgängen für Investitionen	0,00	0,00	0,00	0,00
	<b>Summe</b>	<b>0,00</b>	<b>0,00</b>	<b>0,00</b>	<b>0,00</b>
	<b>Saldo (Einzahlungen ./ Auszahlungen)</b>	<b>0,00</b>	<b>0,00</b>	<b>0,00</b>	<b>0,00</b>

**Jahresrechnung zum 31.12.2025**

<b>Teilergebnishaushalt Kostenstelle 53821100 Abwasserbeseitigung</b>				
Hochschulstadt Geisenheim				
Position	Bezeichnung	Ansatz 2025	Ergebnis zum 31.12.2025	Vergleich Ansatz-Ergebnis
7691000	Ausbuchen von Kleinbeträgen	0,00	1,95	-1,95
7990100	"Ausbuchung Kleinbeträge"	0,00	2,32	-2,32
<b>7999999</b>	<b>Summe Aufwendungen (Kontenklassen 6 und 7)</b>	<b>0,00</b>	<b>4,27</b>	<b>-4,27</b>
<b>9999998</b>	<b>Ergebnis der Kostenstelle</b>	<b>0,00</b>	<b>4,27</b>	<b>-4,27</b>



## Produktbereich 12

### Verkehrsflächen und -anlagen, ÖPNV

➤ Produktgruppe:

541 Gemeindestraßen

545 Straßenreinigung

547 ÖPNV

➤ Budget: PB 12

Verkehrsflächen und -anlagen, ÖPNV

Produkt: 54141

54142

54541

54731

Jahresrechnung zum 31.12.2025

Teilergebnishaushalt Produktbereich 12 Verkehrsflächen und -anlagen/ÖPNV					
Hochschulstadt Geisenheim					
Position	Ergänzung Rubrik	Bezeichnung	Ansatz 2025	Ergebnis 31.12.2025	Vergleich Ansatz-Ergebnis
		<b>Ordentliche Erträge</b>			
01	50	Privatrechtliche Leistungsentgelte	0,00	-1.357,00	1.357,00
02	51	Öffentlich-rechtliche Leistungsentgelte	0,00	0,00	0,00
03	548-549	Kostensersatzleistungen und -erstattungen	0,00	-9.937,04	9.937,04
04	52	Bestandsveränderungen und aktivierte Eigenleistungen	0,00	0,00	0,00
05	55	Steuern und steuerähnliche Erträge einschl. Erträge aus gesetzlichen Umlagen	0,00	0,00	0,00
06	547	Erträge aus Transferleistungen	0,00	0,00	0,00
07	540-543	Erträge aus Zuweisungen und Zuschüssen für lfd. Zwecke und allgemeine Umlagen	0,00	0,00	0,00
08	546	Erträge aus der Auflösung von Sonderposten aus Investitionszuweisungen, -zuschüssen und Investitionsbeiträgen	-334.974,00	-346.645,55	11.671,55
09	53	Sonstige ordentliche Erträge	-68.000,00	-15.207,11	-52.792,89
<b>10</b>		<b>Summe der ordentlichen Erträge (Nr. 1 bis 9)</b>	<b>-402.974,00</b>	<b>-373.146,70</b>	<b>-29.827,30</b>
		<b>Ordentliche Aufwendungen</b>			
11	62, 63, 640-643, 647-649, 65	Personalaufwendungen	0,00	0,00	0,00
12	644-646	Versorgungsaufwendungen	0,00	0,00	0,00
13	60, 61, 67-69	Aufwendungen für Sach- und Dienstleistungen	1.148.822,00	1.224.185,01	-75.363,01
14	66	Abschreibungen	618.470,00	644.273,09	-25.803,09
15	71	Aufwendungen für Zuweisungen und Zuschüsse sowie besondere Finanzaufwendungen	0,00	9.094,19	-9.094,19
16	73	Steueraufwendungen einschl. Aufwendungen aus gesetzlichen Umlageverpflichtungen	0,00	0,00	0,00
17	72	Transferaufwendungen	0,00	0,00	0,00
18	70, 74, 76	Sonstige ordentliche Aufwendungen	0,00	0,00	0,00
<b>19</b>		<b>Summe der ordentlichen Aufwendungen (Nr. 11 bis 18)</b>	<b>1.767.292,00</b>	<b>1.877.552,29</b>	<b>-110.260,29</b>
<b>20</b>		<b>Verwaltungsergebnis (Nr. 10 ./ Nr. 19)</b>	<b>1.364.318,00</b>	<b>1.504.405,59</b>	<b>-140.087,59</b>
21	56, 57	Finanzerträge	0,00	0,00	0,00
22	77	Finanzaufwendungen	0,00	0,00	0,00
<b>23</b>		<b>Finanzergebnis (Nr. 21 bis Nr. 22)</b>	<b>0,00</b>	<b>0,00</b>	<b>0,00</b>
<b>24</b>		<b>Ordentliches Ergebnis (Verwaltungsergebnis und Finanzergebnis Nr. 20 und Nr. 23)</b>	<b>1.364.318,00</b>	<b>1.504.405,59</b>	<b>-140.087,59</b>
25	59	Außerordentliche Erträge	0,00	0,00	0,00
26	79	Außerordentliche Aufwendungen	0,00	0,00	0,00
<b>27</b>		<b>Außerordentliches Ergebnis (Nr. 25 ./ Nr. 26)</b>	<b>0,00</b>	<b>0,00</b>	<b>0,00</b>
<b>28</b>		<b>Jahresergebnis vor internen Leistungsbeziehungen (ordentliches Ergebnis und außerordentliches Ergebnis Nr. 24 und Nr. 27)</b>	<b>1.364.318,00</b>	<b>1.504.405,59</b>	<b>-140.087,59</b>
29		Erlöse der internen Leistungsbeziehungen	0,00	0,00	0,00
30		Kosten der internen Leistungsbeziehungen	0,00	0,00	0,00
<b>31</b>		<b>Ergebnis der internen Leistungsbeziehungen</b>	<b>0,00</b>	<b>0,00</b>	<b>0,00</b>
<b>32</b>		<b>Jahresergebnis nach internen Leistungsbeziehungen</b>	<b>1.364.318,00</b>	<b>1.504.405,59</b>	<b>-140.087,59</b>

## **PB 12 Verkehrsflächen und –anlagen, ÖPNV**

**Budgetverantwortlich: Carlos Wengel**

### Kostenstelle 54141100 - Straßen, Wege, Brücken und sonstiger Tiefbau

#### **Sachkonto 5003000**

Pacht für die Packstation Am Rosengärtchen sowie Bereitstellung von Lagerflächen.

#### **Sachkonto 5390100**

Die Erträge im Jahr 2025 durch die Abwicklung der Maßnahme „Reutershan Kreisel“.

#### **Sachkonto 5488000**

Anteile Erstattung von für die Herstellung Parkplatz „Sang“.

#### **Sachkonto 6020000**

Der Mehraufwand resultiert u.a. aus der Vielzahl der Beschädigungen an Pollern, Schildern und Kaltasphalt.

#### **Sachkonto 6133000**

Einsparung aufgrund der Neuverteilung der Grünpflegearbeiten, welche primär gärtnerische Arbeiten darstellen.

#### **Sachkonto 6165001**

Der Mehraufwand entstand durch notwendige und nicht vorhersehbare Sanierungsmaßnahmen.

Auch im Zuge der Streckenkontrolle wurden einige teils erhebliche Schäden festgestellt, welche zur Einhaltung der Verkehrssicherheit dringend saniert werden mussten. Des Weiteren wurde oftmals erst im Zuge der Sanierung das gesamte Ausmaß des Schadens offensichtlich, so dass die Maßnahmen erweitert werden mussten. Zusätzlich wurde im Zuge des Glasfaserausbaus, abseits des Grabens, Ausbesserungen und Sanierungen durchgeführt.

#### **Sachkonto 6165002**

Mangels Kapazitäten wurden angedachte Maßnahmen an den Brücken verschoben.

### Kostenstelle 54141200 – Rad- und Gehwegausbau

#### **Sachkonto 6020000**

Aufwand für Fahrradständer.

#### **Sachkonto 6165000**

Die separat ausgewiesenen Radwege weisen nur geringe Schäden auf. Kleinere Maßnahmen konnten mit dem Bauhof umgesetzt werden. Mangels Kapazitäten und anderer Maßnahmen konnten weiterführende Maßnahmen an den Radwegen nicht umgesetzt werden.

### Kostenstelle 54142100 - Straßenbeleuchtung

#### **Sachkonto 6051000**

Der Aufwand für verschiedene Tunnelbeleuchtungen wird bei der Kostenstelle 54141100 gebucht.

### Kostenstelle 54541100 - Straßenreinigung

#### **Sachkonten 5330000 und 5488000**

Der Aufwand aus Unfällen und Ölbeseitigungen konnten mangels feststellbarer Verursacher nur teilweise zurückgefordert werden.

#### **Sachkonto 6133000**

Der Aufwand teilt sich in Winterdienst = 24.250,30 Euro und die Straßenreinigung in Höhe von 249.851,50 Euro.

#### **Sachkonto 6165000**

Ursächlich für den Mehraufwand sind die Preissteigerung der Sinkkastenreinigung und der entsprechenden Entsorgung.

Budgetbericht zum 31.12.2025

---

**Sachkonto 6139000, 6171000, 6173000**

Mehraufwand infolge von Preissteigerungen der Entsorgung sowie der Vielzahl an Ölfällen, wobei eine Spezialreinigungsfirma zur Reinigung beauftragt wurde – korrespondiert mit den Ertragskonten 5330000 und 5488000.

**Kostenstelle 54731100 – Förderung des öffentl. Personalnahverkehrs (ÖPNV)**

**Sachkonto 6161000**

Im Jahr 2025 wurden keine Maßnahmen an den Wartehallen durchgeführt.

gez. Carlos Wengel

---

Jahresrechnung zum 31.12.2025

Teilergebnishaushalt Produkt 54141 Unterhaltung von Straßen, Wegen und Brücken				
Hochschulstadt Geisenheim				
Position	Bezeichnung	Ansatz 2025	Ergebnis zum 31.12.2025	Vergleich Ansatz-Ergebnis
	<b>Ordentliche Erträge</b>			
01	Privatrechtliche Leistungsentgelte	0,00	-1.357,00	1.357,00
02	Öffentlich-rechtliche Leistungsentgelte	0,00	0,00	0,00
03	Kostenersatzleistungen und -erstattungen	0,00	-6.575,56	6.575,56
04	Bestandsveränderungen und aktivierte Eigenleistungen	0,00	0,00	0,00
05	Steuern und steuerähnliche Erträge einschl. Erträge aus gesetzlichen Umlagen	0,00	0,00	0,00
06	Erträge aus Transferleistungen	0,00	0,00	0,00
07	Erträge aus Zuweisungen und Zuschüssen für lfd. Zwecke und allgemeine Umlagen	0,00	0,00	0,00
08	Erträge aus der Auflösung von Sonderposten aus Investitionszuweisungen, -zuschüssen und Investitionsbeiträgen	-334.404,00	-346.075,55	11.671,55
09	Sonstige ordentliche Erträge	-68.000,00	-8.226,38	-59.773,62
<b>10</b>	<b>Summe der ordentlichen Erträge (Nr. 1 bis 9)</b>	<b>-402.404,00</b>	<b>-362.234,49</b>	<b>-40.169,51</b>
	<b>Ordentliche Aufwendungen</b>			
11	Personalaufwendungen	0,00	0,00	0,00
12	Versorgungsaufwendungen	0,00	0,00	0,00
13	Aufwendungen für Sach- und Dienstleistungen	646.822,00	680.324,95	-33.502,95
14	Abschreibungen	568.399,00	587.458,85	-19.059,85
15	Aufwendungen für Zuweisungen und Zuschüsse sowie besondere Finanzaufwendungen	0,00	9.094,19	-9.094,19
16	Steueraufwendungen einschl. Aufwendungen aus gesetzlichen Umlageverpflichtungen	0,00	0,00	0,00
17	Transferaufwendungen	0,00	0,00	0,00
18	Sonstige ordentliche Aufwendungen	0,00	0,00	0,00
<b>19</b>	<b>Summe der ordentlichen Aufwendungen (Nr. 11 bis 18)</b>	<b>1.215.221,00</b>	<b>1.276.877,99</b>	<b>-61.656,99</b>
<b>20</b>	<b>Verwaltungsergebnis (Nr. 10 ./. Nr. 19)</b>	<b>812.817,00</b>	<b>914.643,50</b>	<b>-101.826,50</b>
21	Finanzerträge	0,00	0,00	0,00
22	Finanzaufwendungen	0,00	0,00	0,00
<b>23</b>	<b>Finanzergebnis (Nr. 21 bis Nr. 22)</b>	<b>0,00</b>	<b>0,00</b>	<b>0,00</b>
<b>24</b>	<b>Ordentliches Ergebnis (Verwaltungsergebnis und Finanzergebnis Nr. 20 und Nr. 23)</b>	<b>812.817,00</b>	<b>914.643,50</b>	<b>-101.826,50</b>
25	Außerordentliche Erträge	0,00	0,00	0,00
26	Außerordentliche Aufwendungen	0,00	0,00	0,00
<b>27</b>	<b>Außerordentliches Ergebnis (Nr. 25 ./. Nr. 26)</b>	<b>0,00</b>	<b>0,00</b>	<b>0,00</b>
<b>28</b>	<b>Jahresergebnis vor internen Leistungsbeziehungen (ordentliches Ergebnis und außerordentliches Ergebnis Nr. 24 und Nr. 27)</b>	<b>812.817,00</b>	<b>914.643,50</b>	<b>-101.826,50</b>
29	Erlöse der internen Leistungsbeziehungen	0,00	0,00	0,00
30	Kosten der internen Leistungsbeziehungen	0,00	0,00	0,00
<b>31</b>	<b>Ergebnis der internen Leistungsbeziehungen</b>	<b>0,00</b>	<b>0,00</b>	<b>0,00</b>
<b>32</b>	<b>Jahresergebnis nach internen Leistungsbeziehungen</b>	<b>812.817,00</b>	<b>914.643,50</b>	<b>-101.826,50</b>

Jahresrechnung zum 31.12.2025

Teilfinanzhaushalt Produkt 54141 Unterhaltung von Straßen, Wegen und Brücken					
Hochschulstadt Geisenheim					
Position	Bezeichnung	Ergebnis 2024	Ansatz 2025	Ergebnis zum 31.12.2025	Vergleich Ansatz-Ergebnis
	<b>Einzahlungen aus Investitionstätigkeit</b>				
20	+ Einz. aus Investitionszuweis. und -zuschüssen sowie aus Investitionsbeiträgen	431.713,02	736.000,00	213.943,39	522.056,61
21	+ Einz. aus Abgängen von Vermögensgegenständen des Sachanlagevermögens und des immateriellen Anlagevermögens	420,00	0,00	0,00	0,00
22	+ Einz. aus Abgängen von Vermögensgegenständen des Finanzanlagevermögens	0,00	0,00	0,00	0,00
	<b>Einzahlungen aus Finanzierungstätigkeit</b>				
31	+ Einz. aus der Aufnahme v. Krediten und wirtschaftlich vergleichbaren Vorgängen für Investitionen	0,00	0,00	0,00	0,00
	<b>Summe</b>	<b>432.133,02</b>	<b>736.000,00</b>	<b>213.943,39</b>	<b>522.056,61</b>
	<b>Auszahlungen aus Investitionstätigkeit</b>				
24	- Ausz. für den Erwerb von Grundstücken und Gebäuden	-1.769,57	0,00	0,00	0,00
25	- Ausz. für Baumaßnahmen	-1.059.627,69	-1.562.401,69	-309.568,34	-1.252.833,35
26	- Ausz. für Investitionen in das sonstige Sachanlagevermögen und immaterielle Anlagevermögen davon: Ausz. aus gewährten Investitionszuweisungen und -zuschüssen	-17.927,35	0,00	0,00	0,00
27	- Ausz. für Investitionen in das Finanzanlagevermögen	0,00	0,00	0,00	0,00
	<b>Auszahlungen aus Finanzierungstätigkeit</b>				
32	- Ausz. für die Tilgung von Krediten und wirtschaftlich vergleichbaren Vorgängen für Investitionen	0,00	0,00	0,00	0,00
	<b>Summe</b>	<b>-1.079.324,61</b>	<b>-1.562.401,69</b>	<b>-309.568,34</b>	<b>-1.252.833,35</b>
	<b>Saldo (Einzahlungen ./ Auszahlungen)</b>	<b>-647.191,59</b>	<b>-826.401,69</b>	<b>-95.624,95</b>	<b>-730.776,74</b>

Jahresrechnung zum 31.12.2025

Teilergebnishaushalt Kostenstelle 54141100 Straßen, Wege, Brücken und sonstiger Tiefbau				
Hochschulstadt Geisenheim				
Position	Bezeichnung	Ansatz 2025	Ergebnis zum 31.12.2025	Vergleich Ansatz-Ergebnis
5003000	Umsatzerlöse aus Überlassung Gebäude und Räume	0,00	-1.357,00	1.357,00
5330000	Erträge aus Schadensersatzleistungen	0,00	-3.515,17	3.515,17
5390100	Erträge aus der Abwicklung von Baumaßnahmen	-68.000,00	0,00	-68.000,00
5460100	Auflösung Sonderposten Zuw. öffentl. Bereich	-103.291,00	-112.945,03	9.654,03
5461000	Auflösung Sonderposten Zuw. nichtöffentl. Bereich	-9.976,00	-9.976,00	0,00
5462000	Auflösung Sonderposten Investitionsbeiträge	-160.907,00	-160.907,00	0,00
5469000	Auflösung sonstige Sonderposten aus Investitionen	-60.230,00	-60.985,52	755,52
5488000	Kostenerstattungen von übrigen Bereichen	0,00	-6.575,56	6.575,56
<b>5999999</b>	<b>Summe Erträge (Kontenklasse 5)</b>	<b>-402.404,00</b>	<b>-356.261,28</b>	<b>-46.142,72</b>
6020000	Hilfsstoffe, Geräte, Ausstattung	20.000,00	22.916,75	-2.916,75
6051000	Strom	1.500,00	2.260,63	-760,63
6056000	Wasser	1.500,00	1.581,44	-81,44
6057000	Abwasser	160.322,00	160.322,00	0,00
6061000	Materialaufw. für Gebäude u. Außenanlagen	2.500,00	1.122,40	1.377,60
6133000	Erst. von Bauhofleistungen an Stadtwerke	165.000,00	93.938,61	71.061,39
6139000	sonstige weitere Fremdleistungen	0,00	396,00	-396,00
6161000	Instandh. von Gebäuden und Außenanlagen	1.000,00	4.155,71	-3.155,71
6165001	Straßenunterhaltung (inkl. Entwässerungseinricht.)	220.000,00	352.477,52	-132.477,52
6165002	Brückenunterhaltung	10.000,00	1.206,57	8.793,43
6165003	Grünpflege (Straßenbegleitgrün)	10.000,00	4.937,19	5.062,81
6166000	Wartungskosten	5.000,00	2.827,77	2.172,23
6171000	Aufwendungen für Fremdsorgung	0,00	113,55	-113,55
6180000	Skonti, Boni	0,00	-74,72	74,72
6620000	Abschreibung Gebäude, Sachanl., Infrastrukturver	565.834,00	580.872,09	-15.038,09
6642000	Abschr. auf Betriebsausstattung	2.323,00	2.561,00	-238,00
6771000	Sachverst., Rechtsanwälte, Gerichtskosten	40.000,00	30.668,36	9.331,64
6991000	Säumniszuschläge	0,00	15,00	-15,00
7175000	sonstige Erstattungen an verbundene Unternehmen	0,00	9.094,19	-9.094,19
<b>7999999</b>	<b>Summe Aufwendungen (Kontenklassen 6 und 7)</b>	<b>1.204.979,00</b>	<b>1.271.392,06</b>	<b>-66.413,06</b>
<b>9999998</b>	<b>Ergebnis der Kostenstelle</b>	<b>802.575,00</b>	<b>915.130,78</b>	<b>-112.555,78</b>

**Jahresrechnung zum 31.12.2025**

<b>Teilergebnishaushalt Kostenstelle 54141200 Radwege- und Gehwegeausbau</b>				
Hochschulstadt Geisenheim				
Position	Bezeichnung	Ansatz 2025	Ergebnis zum 31.12.2025	Vergleich Ansatz-Ergebnis
5330000	Erträge aus Schadensersatzleistungen	0,00	-4.711,21	4.711,21
5460100	Auflösung Sonderposten Zuw. öffentl. Bereich	0,00	-1.262,00	1.262,00
<b>5999999</b>	<b>Summe Erträge (Kontenklasse 5)</b>	<b>0,00</b>	<b>-5.973,21</b>	<b>5.973,21</b>
6020000	Hilfsstoffe, Geräte, Ausstattung	0,00	1.265,33	-1.265,33
6165000	Instandh. von Sachanlagen und Infrastrukturverm.	10.000,00	220,15	9.779,85
6180000	Skonti, Boni	0,00	-25,31	25,31
6620000	Abschreibung Gebäude, Sachanl., Infrastrukturver	242,00	4.025,76	-3.783,76
<b>7999999</b>	<b>Summe Aufwendungen (Kontenklassen 6 und 7)</b>	<b>10.242,00</b>	<b>5.485,93</b>	<b>4.756,07</b>
<b>9999998</b>	<b>Ergebnis der Kostenstelle</b>	<b>10.242,00</b>	<b>-487,28</b>	<b>10.729,28</b>

**Jahresrechnung zum 31.12.2025**

<b>Teilergebnishaushalt Produkt 54142 Straßenbeleuchtung</b>				
Hochschulstadt Geisenheim				
Position	Bezeichnung	Ansatz 2025	Ergebnis zum 31.12.2025	Vergleich Ansatz-Ergebnis
	<b>Ordentliche Erträge</b>			
01	Privatrechtliche Leistungsentgelte	0,00	0,00	0,00
02	Öffentlich-rechtliche Leistungsentgelte	0,00	0,00	0,00
03	Kostenersatzleistungen und -erstattungen	0,00	0,00	0,00
04	Bestandsveränderungen und aktivierte Eigenleistungen	0,00	0,00	0,00
05	Steuern und steuerähnliche Erträge einschl. Erträge aus gesetzlichen Umlagen	0,00	0,00	0,00
06	Erträge aus Transferleistungen	0,00	0,00	0,00
07	Erträge aus Zuweisungen und Zuschüssen für lfd. Zwecke und allgemeine Umlagen	0,00	0,00	0,00
08	Erträge aus der Auflösung von Sonderposten aus Investitionszuweisungen, -zuschüssen und Investitionsbeiträgen	0,00	0,00	0,00
09	Sonstige ordentliche Erträge	0,00	0,00	0,00
<b>10</b>	<b>Summe der ordentlichen Erträge (Nr. 1 bis 9)</b>	<b>0,00</b>	<b>0,00</b>	<b>0,00</b>
	<b>Ordentliche Aufwendungen</b>			
11	Personalaufwendungen	0,00	0,00	0,00
12	Versorgungsaufwendungen	0,00	0,00	0,00
13	Aufwendungen für Sach- und Dienstleistungen	195.000,00	173.735,70	21.264,30
14	Abschreibungen	35.834,00	35.833,00	1,00
15	Aufwendungen für Zuweisungen und Zuschüsse sowie besondere Finanzaufwendungen	0,00	0,00	0,00
16	Steueraufwendungen einschl. Aufwendungen aus gesetzlichen Umlageverpflichtungen	0,00	0,00	0,00
17	Transferaufwendungen	0,00	0,00	0,00
18	Sonstige ordentliche Aufwendungen	0,00	0,00	0,00
<b>19</b>	<b>Summe der ordentlichen Aufwendungen (Nr. 11 bis 18)</b>	<b>230.834,00</b>	<b>209.568,70</b>	<b>21.265,30</b>
<b>20</b>	<b>Verwaltungsergebnis (Nr. 10 ./ Nr. 19)</b>	<b>230.834,00</b>	<b>209.568,70</b>	<b>21.265,30</b>
21	Finanzerträge	0,00	0,00	0,00
22	Finanzaufwendungen	0,00	0,00	0,00
<b>23</b>	<b>Finanzergebnis (Nr. 21 bis Nr. 22)</b>	<b>0,00</b>	<b>0,00</b>	<b>0,00</b>
<b>24</b>	<b>Ordentliches Ergebnis (Verwaltungsergebnis und Finanzergebnis Nr. 20 und Nr. 23)</b>	<b>230.834,00</b>	<b>209.568,70</b>	<b>21.265,30</b>
25	Außerordentliche Erträge	0,00	0,00	0,00
26	Außerordentliche Aufwendungen	0,00	0,00	0,00
<b>27</b>	<b>Außerordentliches Ergebnis (Nr. 25 ./ Nr. 26)</b>	<b>0,00</b>	<b>0,00</b>	<b>0,00</b>
<b>28</b>	<b>Jahresergebnis vor internen Leistungsbeziehungen (ordentliches Ergebnis und außerordentliches Ergebnis Nr. 24 und Nr. 27)</b>	<b>230.834,00</b>	<b>209.568,70</b>	<b>21.265,30</b>
29	Erlöse der internen Leistungsbeziehungen	0,00	0,00	0,00
30	Kosten der internen Leistungsbeziehungen	0,00	0,00	0,00
<b>31</b>	<b>Ergebnis der internen Leistungsbeziehungen</b>	<b>0,00</b>	<b>0,00</b>	<b>0,00</b>
<b>32</b>	<b>Jahresergebnis nach internen Leistungsbeziehungen</b>	<b>230.834,00</b>	<b>209.568,70</b>	<b>21.265,30</b>

Jahresrechnung zum 31.12.2025

Teilfinanzhaushalt Produkt 54142 Straßenbeleuchtung					
Hochschulstadt Geisenheim					
Position	Bezeichnung	Ergebnis 2024	Ansatz 2025	Ergebnis zum 31.12.2025	Vergleich Ansatz-Ergebnis
	<b>Einzahlungen aus Investitionstätigkeit</b>				
20	+ Einz. aus Investitionszuweis. und -zuschüssen sowie aus Investitionsbeiträgen	0,00	0,00	0,00	0,00
21	+ Einz. aus Abgängen von Vermögensgegenständen des Sachanlagevermögens und des immateriellen Anlagevermögens	0,00	0,00	0,00	0,00
22	+ Einz. aus Abgängen von Vermögensgegenständen des Finanzanlagevermögens	0,00	0,00	0,00	0,00
	<b>Einzahlungen aus Finanzierungstätigkeit</b>				
31	+ Einz. aus der Aufnahme v. Krediten und wirtschaftlich vergleichbaren Vorgängen für Investitionen	0,00	0,00	0,00	0,00
	<b>Summe</b>	<b>0,00</b>	<b>0,00</b>	<b>0,00</b>	<b>0,00</b>
	<b>Auszahlungen aus Investitionstätigkeit</b>				
24	- Ausz. für den Erwerb von Grundstücken und Gebäuden	0,00	0,00	0,00	0,00
25	- Ausz. für Baumaßnahmen	0,00	0,00	0,00	0,00
26	- Ausz. für Investitionen in das sonstige Sachanlagevermögen und immaterielle Anlagevermögen davon: Ausz. aus gewährten Investitionszuweisungen und -zuschüssen	0,00	0,00	0,00	0,00
27	- Ausz. für Investitionen in das Finanzanlagevermögen	0,00	0,00	0,00	0,00
	<b>Auszahlungen aus Finanzierungstätigkeit</b>				
32	- Ausz. für die Tilgung von Krediten und wirtschaftlich vergleichbaren Vorgängen für Investitionen	0,00	0,00	0,00	0,00
	<b>Summe</b>	<b>0,00</b>	<b>0,00</b>	<b>0,00</b>	<b>0,00</b>
	<b>Saldo (Einzahlungen ./ Auszahlungen)</b>	<b>0,00</b>	<b>0,00</b>	<b>0,00</b>	<b>0,00</b>

**Jahresrechnung zum 31.12.2025**

<b>Teilergebnishaushalt Kostenstelle 54142100 Straßenbeleuchtung</b>				
Hochschulstadt Geisenheim				
Position	Bezeichnung	Ansatz 2025	Ergebnis zum 31.12.2025	Vergleich Ansatz-Ergebnis
6051000	Strom	0,00	-330,00	330,00
6172000	Beleuchtungs - Contracting	170.000,00	151.597,19	18.402,81
6172010	Erneuerung von Straßenleuchten	25.000,00	22.468,51	2.531,49
6615000	Abschr. aktivierte Investzuw.,-zuschüsse u. -beitr	35.834,00	35.833,00	1,00
<b>7999999</b>	<b>Summe Aufwendungen (Kontenklassen 6 und 7)</b>	<b>230.834,00</b>	<b>209.568,70</b>	<b>21.265,30</b>
<b>9999998</b>	<b>Ergebnis der Kostenstelle</b>	<b>230.834,00</b>	<b>209.568,70</b>	<b>21.265,30</b>

Jahresrechnung zum 31.12.2025

<b>Teilergebnishaushalt Produkt 54541 Straßenreinigung</b>				
Hochschulstadt Geisenheim				
Position	Bezeichnung	Ansatz 2025	Ergebnis zum 31.12.2025	Vergleich Ansatz-Ergebnis
	<b>Ordentliche Erträge</b>			
01	Privatrechtliche Leistungsentgelte	0,00	0,00	0,00
02	Öffentlich-rechtliche Leistungsentgelte	0,00	0,00	0,00
03	Kostenersatzleistungen und -erstattungen	0,00	-3.361,48	3.361,48
04	Bestandsveränderungen und aktivierte Eigenleistungen	0,00	0,00	0,00
05	Steuern und steuerähnliche Erträge einschl. Erträge aus gesetzlichen Umlagen	0,00	0,00	0,00
06	Erträge aus Transferleistungen	0,00	0,00	0,00
07	Erträge aus Zuweisungen und Zuschüssen für lfd. Zwecke und allgemeine Umlagen	0,00	0,00	0,00
08	Erträge aus der Auflösung von Sonderposten aus Investitionszuweisungen, -zuschüssen und Investitionsbeiträgen	0,00	0,00	0,00
09	Sonstige ordentliche Erträge	0,00	-6.980,73	6.980,73
<b>10</b>	<b>Summe der ordentlichen Erträge (Nr. 1 bis 9)</b>	<b>0,00</b>	<b>-10.342,21</b>	<b>10.342,21</b>
	<b>Ordentliche Aufwendungen</b>			
11	Personalaufwendungen	0,00	0,00	0,00
12	Versorgungsaufwendungen	0,00	0,00	0,00
13	Aufwendungen für Sach- und Dienstleistungen	294.000,00	366.770,51	-72.770,51
14	Abschreibungen	0,00	0,00	0,00
15	Aufwendungen für Zuweisungen und Zuschüsse sowie besondere Finanzaufwendungen	0,00	0,00	0,00
16	Steueraufwendungen einschl. Aufwendungen aus gesetzlichen Umlageverpflichtungen	0,00	0,00	0,00
17	Transferaufwendungen	0,00	0,00	0,00
18	Sonstige ordentliche Aufwendungen	0,00	0,00	0,00
<b>19</b>	<b>Summe der ordentlichen Aufwendungen (Nr. 11 bis 18)</b>	<b>294.000,00</b>	<b>366.770,51</b>	<b>-72.770,51</b>
<b>20</b>	<b>Verwaltungsergebnis (Nr. 10 ./ Nr. 19)</b>	<b>294.000,00</b>	<b>356.428,30</b>	<b>-62.428,30</b>
21	Finanzerträge	0,00	0,00	0,00
22	Finanzaufwendungen	0,00	0,00	0,00
<b>23</b>	<b>Finanzergebnis (Nr. 21 bis Nr. 22)</b>	<b>0,00</b>	<b>0,00</b>	<b>0,00</b>
<b>24</b>	<b>Ordentliches Ergebnis (Verwaltungsergebnis und Finanzergebnis Nr. 20 und Nr. 23)</b>	<b>294.000,00</b>	<b>356.428,30</b>	<b>-62.428,30</b>
25	Außerordentliche Erträge	0,00	0,00	0,00
26	Außerordentliche Aufwendungen	0,00	0,00	0,00
<b>27</b>	<b>Außerordentliches Ergebnis (Nr. 25 ./ Nr. 26)</b>	<b>0,00</b>	<b>0,00</b>	<b>0,00</b>
<b>28</b>	<b>Jahresergebnis vor internen Leistungsbeziehungen (ordentliches Ergebnis und außerordentliches Ergebnis Nr. 24 und Nr. 27)</b>	<b>294.000,00</b>	<b>356.428,30</b>	<b>-62.428,30</b>
29	Erlöse der internen Leistungsbeziehungen	0,00	0,00	0,00
30	Kosten der internen Leistungsbeziehungen	0,00	0,00	0,00
<b>31</b>	<b>Ergebnis der internen Leistungsbeziehungen</b>	<b>0,00</b>	<b>0,00</b>	<b>0,00</b>
<b>32</b>	<b>Jahresergebnis nach internen Leistungsbeziehungen</b>	<b>294.000,00</b>	<b>356.428,30</b>	<b>-62.428,30</b>

Jahresrechnung zum 31.12.2025

Teilfinanzhaushalt Produkt 54541 Straßenreinigung					
Hochschulstadt Geisenheim					
Position	Bezeichnung	Ergebnis 2024	Ansatz 2025	Ergebnis zum 31.12.2025	Vergleich Ansatz-Ergebnis
	<b>Einzahlungen aus Investitionstätigkeit</b>				
20	+ Einz. aus Investitionszuweis. und -zuschüssen sowie aus Investitionsbeiträgen	0,00	0,00	0,00	0,00
21	+ Einz. aus Abgängen von Vermögensgegenständen des Sachanlagevermögens und des immateriellen Anlagevermögens	0,00	0,00	0,00	0,00
22	+ Einz. aus Abgängen von Vermögensgegenständen des Finanzanlagevermögens	0,00	0,00	0,00	0,00
	<b>Einzahlungen aus Finanzierungstätigkeit</b>				
31	+ Einz. aus der Aufnahme v. Krediten und wirtschaftlich vergleichbaren Vorgängen für Investitionen	0,00	0,00	0,00	0,00
	<b>Summe</b>	<b>0,00</b>	<b>0,00</b>	<b>0,00</b>	<b>0,00</b>
	<b>Auszahlungen aus Investitionstätigkeit</b>				
24	- Ausz. für den Erwerb von Grundstücken und Gebäuden	0,00	0,00	0,00	0,00
25	- Ausz. für Baumaßnahmen	0,00	0,00	0,00	0,00
26	- Ausz. für Investitionen in das sonstige Sachanlagevermögen und immaterielle Anlagevermögen davon: Ausz. aus gewährten Investitionszuweisungen und -zuschüssen	0,00	0,00	0,00	0,00
27	- Ausz. für Investitionen in das Finanzanlagevermögen	0,00	0,00	0,00	0,00
	<b>Auszahlungen aus Finanzierungstätigkeit</b>				
32	- Ausz. für die Tilgung von Krediten und wirtschaftlich vergleichbaren Vorgängen für Investitionen	0,00	0,00	0,00	0,00
	<b>Summe</b>	<b>0,00</b>	<b>0,00</b>	<b>0,00</b>	<b>0,00</b>
	<b>Saldo (Einzahlungen ./ Auszahlungen)</b>	<b>0,00</b>	<b>0,00</b>	<b>0,00</b>	<b>0,00</b>

**Jahresrechnung zum 31.12.2025**

<b>Teilergebnishaushalt Kostenstelle 54541100 Straßenreinigung</b>				
Hochschulstadt Geisenheim				
Position	Bezeichnung	Ansatz 2025	Ergebnis zum 31.12.2025	Vergleich Ansatz-Ergebnis
5330000	Erträge aus Schadensersatzleistungen	0,00	-6.980,73	6.980,73
5488000	Kostenerstattungen von übrigen Bereichen	0,00	-3.361,48	3.361,48
<b>5999999</b>	<b>Summe Erträge (Kontenklasse 5)</b>	<b>0,00</b>	<b>-10.342,21</b>	<b>10.342,21</b>
6020000	Hilfsstoffe, Geräte, Ausstattung	4.000,00	6.674,77	-2.674,77
6133000	Erst. von Bauhofleistungen an Stadtwerke	250.000,00	274.101,80	-24.101,80
6139000	sonstige weitere Fremdleistungen	10.000,00	36.037,70	-26.037,70
6165000	Instandh. von Sachanlagen und Infrastrukturverm.	10.000,00	17.191,88	-7.191,88
6171000	Aufwendungen für Fremdensorgung	20.000,00	25.757,66	-5.757,66
6173000	Fremdreinigung	0,00	7.019,84	-7.019,84
6180000	Skonti, Boni	0,00	-13,14	13,14
<b>7999999</b>	<b>Summe Aufwendungen (Kontenklassen 6 und 7)</b>	<b>294.000,00</b>	<b>366.770,51</b>	<b>-72.770,51</b>
<b>9999998</b>	<b>Ergebnis der Kostenstelle</b>	<b>294.000,00</b>	<b>356.428,30</b>	<b>-62.428,30</b>

Jahresrechnung zum 31.12.2025

Teilergebnishaushalt Produkt 54731 Förderung des ÖPNVs				
Hochschulstadt Geisenheim				
Position	Bezeichnung	Ansatz 2025	Ergebnis zum 31.12.2025	Vergleich Ansatz-Ergebnis
	<b>Ordentliche Erträge</b>			
01	Privatrechtliche Leistungsentgelte	0,00	0,00	0,00
02	Öffentlich-rechtliche Leistungsentgelte	0,00	0,00	0,00
03	Kostensatzleistungen und -erstattungen	0,00	0,00	0,00
04	Bestandsveränderungen und aktivierte Eigenleistungen	0,00	0,00	0,00
05	Steuern und steuerähnliche Erträge einschl. Erträge aus gesetzlichen Umlagen	0,00	0,00	0,00
06	Erträge aus Transferleistungen	0,00	0,00	0,00
07	Erträge aus Zuweisungen und Zuschüssen für lfd. Zwecke und allgemeine Umlagen	0,00	0,00	0,00
08	Erträge aus der Auflösung von Sonderposten aus Investitionszuweisungen, -zuschüssen und Investitionsbeiträgen	-570,00	-570,00	0,00
09	Sonstige ordentliche Erträge	0,00	0,00	0,00
<b>10</b>	<b>Summe der ordentlichen Erträge (Nr. 1 bis 9)</b>	<b>-570,00</b>	<b>-570,00</b>	<b>0,00</b>
	<b>Ordentliche Aufwendungen</b>			
11	Personalaufwendungen	0,00	0,00	0,00
12	Versorgungsaufwendungen	0,00	0,00	0,00
13	Aufwendungen für Sach- und Dienstleistungen	13.000,00	3.353,85	9.646,15
14	Abschreibungen	14.237,00	20.981,24	-6.744,24
15	Aufwendungen für Zuweisungen und Zuschüsse sowie besondere Finanzaufwendungen	0,00	0,00	0,00
16	Steueraufwendungen einschl. Aufwendungen aus gesetzlichen Umlageverpflichtungen	0,00	0,00	0,00
17	Transferaufwendungen	0,00	0,00	0,00
18	Sonstige ordentliche Aufwendungen	0,00	0,00	0,00
<b>19</b>	<b>Summe der ordentlichen Aufwendungen (Nr. 11 bis 18)</b>	<b>27.237,00</b>	<b>24.335,09</b>	<b>2.901,91</b>
<b>20</b>	<b>Verwaltungsergebnis (Nr. 10 ./ Nr. 19)</b>	<b>26.667,00</b>	<b>23.765,09</b>	<b>2.901,91</b>
21	Finanzerträge	0,00	0,00	0,00
22	Finanzaufwendungen	0,00	0,00	0,00
<b>23</b>	<b>Finanzergebnis (Nr. 21 bis Nr. 22)</b>	<b>0,00</b>	<b>0,00</b>	<b>0,00</b>
<b>24</b>	<b>Ordentliches Ergebnis (Verwaltungsergebnis und Finanzergebnis Nr. 20 und Nr. 23)</b>	<b>26.667,00</b>	<b>23.765,09</b>	<b>2.901,91</b>
25	Außerordentliche Erträge	0,00	0,00	0,00
26	Außerordentliche Aufwendungen	0,00	0,00	0,00
<b>27</b>	<b>Außerordentliches Ergebnis (Nr. 25 ./ Nr. 26)</b>	<b>0,00</b>	<b>0,00</b>	<b>0,00</b>
<b>28</b>	<b>Jahresergebnis vor internen Leistungsbeziehungen (ordentliches Ergebnis und außerordentliches Ergebnis Nr. 24 und Nr. 27)</b>	<b>26.667,00</b>	<b>23.765,09</b>	<b>2.901,91</b>
29	Erlöse der internen Leistungsbeziehungen	0,00	0,00	0,00
30	Kosten der internen Leistungsbeziehungen	0,00	0,00	0,00
<b>31</b>	<b>Ergebnis der internen Leistungsbeziehungen</b>	<b>0,00</b>	<b>0,00</b>	<b>0,00</b>
<b>32</b>	<b>Jahresergebnis nach internen Leistungsbeziehungen</b>	<b>26.667,00</b>	<b>23.765,09</b>	<b>2.901,91</b>

Jahresrechnung zum 31.12.2025

Teilfinanzhaushalt Produkt 54731 Förderung des ÖPNVs					
Hochschulstadt Geisenheim					
Position	Bezeichnung	Ergebnis 2024	Ansatz 2025	Ergebnis zum 31.12.2025	Vergleich Ansatz-Ergebnis
	<b>Einzahlungen aus Investitionstätigkeit</b>				
20	+ Einz. aus Investitionszuweis. und -zuschüssen sowie aus Investitionsbeiträgen	0,00	0,00	0,00	0,00
21	+ Einz. aus Abgängen von Vermögensgegenständen des Sachanlagevermögens und des immateriellen Anlagevermögens	0,00	0,00	0,00	0,00
22	+ Einz. aus Abgängen von Vermögensgegenständen des Finanzanlagevermögens	0,00	0,00	0,00	0,00
	<b>Einzahlungen aus Finanzierungstätigkeit</b>				
31	+ Einz. aus der Aufnahme v. Krediten und wirtschaftlich vergleichbaren Vorgängen für Investitionen	0,00	0,00	0,00	0,00
	<b>Summe</b>	<b>0,00</b>	<b>0,00</b>	<b>0,00</b>	<b>0,00</b>
	<b>Auszahlungen aus Investitionstätigkeit</b>				
24	- Ausz. für den Erwerb von Grundstücken und Gebäuden	0,00	0,00	0,00	0,00
25	- Ausz. für Baumaßnahmen	-63.639,45	-29.107,06	0,00	-29.107,06
26	- Ausz. für Investitionen in das sonstige Sachanlagevermögen und immaterielle Anlagevermögen davon: Ausz. aus gewährten Investitionszuweisungen und -zuschüssen	0,00	0,00	0,00	0,00
27	- Ausz. für Investitionen in das Finanzanlagevermögen	0,00	0,00	0,00	0,00
	<b>Auszahlungen aus Finanzierungstätigkeit</b>				
32	- Ausz. für die Tilgung von Krediten und wirtschaftlich vergleichbaren Vorgängen für Investitionen	0,00	0,00	0,00	0,00
	<b>Summe</b>	<b>-63.639,45</b>	<b>-29.107,06</b>	<b>0,00</b>	<b>-29.107,06</b>
	<b>Saldo (Einzahlungen ./ Auszahlungen)</b>	<b>-63.639,45</b>	<b>-29.107,06</b>	<b>0,00</b>	<b>-29.107,06</b>

**Jahresrechnung zum 31.12.2025**

<b>Teilergebnishaushalt Kostenstelle 54731100 Förderung des öffentlichen Personennahverkehrs</b>				
Hochschulstadt Geisenheim				
Position	Bezeichnung	Ansatz 2025	Ergebnis zum 31.12.2025	Vergleich Ansatz-Ergebnis
5460100	Auflösung Sonderposten Zuw. öffentl. Bereich	-570,00	-570,00	0,00
<b>5999999</b>	<b>Summe Erträge (Kontenklasse 5)</b>	<b>-570,00</b>	<b>-570,00</b>	<b>0,00</b>
6020000	Hilfsstoffe, Geräte, Ausstattung	2.500,00	817,55	1.682,45
6061000	Materialaufw. für Gebäude u. Außenanlagen	5.000,00	0,00	5.000,00
6133000	Erst. von Bauhofleistungen an Stadtwerke	3.000,00	2.536,30	463,70
6161000	Instandh. von Gebäuden und Außenanlagen	2.500,00	0,00	2.500,00
6620000	Abschreibung Gebäude, Sachanl., Infrastrukturver	14.237,00	20.981,24	-6.744,24
<b>7999999</b>	<b>Summe Aufwendungen (Kontenklassen 6 und 7)</b>	<b>27.237,00</b>	<b>24.335,09</b>	<b>2.901,91</b>
<b>9999998</b>	<b>Ergebnis der Kostenstelle</b>	<b>26.667,00</b>	<b>23.765,09</b>	<b>2.901,91</b>



## Produktbereich 13

### Natur- und Landschaftspflege

↳ **Produktgruppe:**

**551 Öffentl. Grün/Landschaftsbau**

**552 Öffentl. Gewässer, wasserähnl. Anlagen**

↳ Budget: PB 13  
Natur- und Landschaftspflege  
Produkt: 55141  
55241  
55541

**553 Friedhofs- und Bestattungswesen**

↳ Budget: PB 13 Friedhof  
Friedhof- und Bestattungswesen  
Produkt: 55341

**555 Land- und Forstwirtschaft**

↳ Budget: PB 13 Forst  
Forstwirtschaftliche Unternehmen  
Produkt: 55542

Jahresrechnung zum 31.12.2025

Teilergebnishaushalt Produktbereich 13 Natur- und Landschaftspflege					
Hochschulstadt Geisenheim					
Position	Ergänzung Rubrik	Bezeichnung	Ansatz 2025	Ergebnis 31.12.2025	Vergleich Ansatz-Ergebnis
		<b>Ordentliche Erträge</b>			
01	50	Privatrechtliche Leistungsentgelte	-580.590,00	-514.521,26	-66.068,74
02	51	Öffentlich-rechtliche Leistungsentgelte	0,00	-25,00	25,00
03	548-549	Kostensersatzleistungen und -erstattungen	0,00	-45.194,87	45.194,87
04	52	Bestandsveränderungen und aktivierte Eigenleistungen	0,00	0,00	0,00
05	55	Steuern und steuerähnliche Erträge einschl. Erträge aus gesetzlichen Umlagen	0,00	0,00	0,00
06	547	Erträge aus Transferleistungen	0,00	0,00	0,00
07	540-543	Erträge aus Zuweisungen und Zuschüssen für lfd. Zwecke und allgemeine Umlagen	-134.125,00	-134.323,27	198,27
08	546	Erträge aus der Auflösung von Sonderposten aus Investitionszuweisungen, -zuschüssen und Investitionsbeiträgen	-76.395,00	-76.395,00	0,00
09	53	Sonstige ordentliche Erträge	0,00	-2.725,61	2.725,61
<b>10</b>		<b>Summe der ordentlichen Erträge (Nr. 1 bis 9)</b>	<b>-791.110,00</b>	<b>-773.185,01</b>	<b>-17.924,99</b>
		<b>Ordentliche Aufwendungen</b>			
11	62, 63, 640-643, 647-649, 65	Personalaufwendungen	208.232,00	115.176,21	93.055,79
12	644-646	Versorgungsaufwendungen	18.852,00	16.797,58	2.054,42
13	60, 61, 67-69	Aufwendungen für Sach- und Dienstleistungen	1.188.885,00	952.727,95	236.157,05
14	66	Abschreibungen	174.488,00	180.434,26	-5.946,26
15	71	Aufwendungen für Zuweisungen und Zuschüsse sowie besondere Finanzaufwendungen	400,00	0,00	400,00
16	73	Steueraufwendungen einschl. Aufwendungen aus gesetzlichen Umlageverpflichtungen	0,00	0,00	0,00
17	72	Transferaufwendungen	0,00	0,00	0,00
18	70, 74, 76	Sonstige ordentliche Aufwendungen	4.780,00	6.662,22	-1.882,22
<b>19</b>		<b>Summe der ordentlichen Aufwendungen (Nr. 11 bis 18)</b>	<b>1.595.637,00</b>	<b>1.271.798,22</b>	<b>323.838,78</b>
<b>20</b>		<b>Verwaltungsergebnis (Nr. 10 ./ Nr. 19)</b>	<b>804.527,00</b>	<b>498.613,21</b>	<b>305.913,79</b>
21	56, 57	Finanzerträge	0,00	0,00	0,00
22	77	Finanzaufwendungen	0,00	0,00	0,00
<b>23</b>		<b>Finanzergebnis (Nr. 21 bis Nr. 22)</b>	<b>0,00</b>	<b>0,00</b>	<b>0,00</b>
<b>24</b>		<b>Ordentliches Ergebnis (Verwaltungsergebnis und Finanzergebnis Nr. 20 und Nr. 23)</b>	<b>804.527,00</b>	<b>498.613,21</b>	<b>305.913,79</b>
25	59	Außerordentliche Erträge	0,00	-1.077,05	1.077,05
26	79	Außerordentliche Aufwendungen	0,00	23.691,99	-23.691,99
<b>27</b>		<b>Außerordentliches Ergebnis (Nr. 25 ./ Nr. 26)</b>	<b>0,00</b>	<b>22.614,94</b>	<b>-22.614,94</b>
<b>28</b>		<b>Jahresergebnis vor internen Leistungsbeziehungen (ordentliches Ergebnis und außerordentliches Ergebnis Nr. 24 und Nr. 27)</b>	<b>804.527,00</b>	<b>521.228,15</b>	<b>283.298,85</b>
29		Erlöse der internen Leistungsbeziehungen	0,00	0,00	0,00
30		Kosten der internen Leistungsbeziehungen	0,00	290,00	-290,00
<b>31</b>		<b>Ergebnis der internen Leistungsbeziehungen</b>	<b>0,00</b>	<b>290,00</b>	<b>-290,00</b>
<b>32</b>		<b>Jahresergebnis nach internen Leistungsbeziehungen</b>	<b>804.527,00</b>	<b>521.518,15</b>	<b>283.008,85</b>

Budgetbericht zum 31.12.2025

---

**PB 13 Natur- und Landschaftspflege**

**Budgetverantwortlich: Felix Engelmann**

Kostenstelle 55141100 - Park und Gartenanlagen

**Sachkonto 5330000**

Schadensersatz für Verkehrsunfall am Holzweg mit Zerstörung eines Baumes dem eine Gehölz-Schadenswertberechnung zugrunde gelegt wurde.

**Sachkonto 6020000**

Hoher Bedarf an Hilfsstoffen, vor allem für die umfangreichen Baumpflanzungen im Herbst in Verbindung mit der Erfüllung hoher fachlicher Standards bei der Ausführung, verursachen die Ansatzüberschreitung. Insbesondere sind hier Substrate, Bodenhilfsstoffe und benötigtes Material zu nennen.

**Sachkonto 6139000**

Aus haushalterischen Gründen wurden nicht zwingend erforderliche Arbeiten, z.B. die Umgestaltung kleinerer Grünanlagen, vorerst nicht umgesetzt. Darüber hinaus kam es zu kapazitätsbedingten Verzögerungen geplanter Umgestaltungen, sodass diese nicht plangemäß 2025 umgesetzt werden konnten. Bei den laufenden Pflegeaufträgen fielen tatsächliche Kosten teils geringer aus als zunächst kalkuliert.

**Sachkonto 6161000**

Unterjährig wurde auf das Budget aus haushalterischen Gründen eine Sperre verhängt, die entsprechend berücksichtigt wurde. Es wurden erforderliche Arbeiten ausgesetzt und verschoben, sodass unter Beachtung der Sperre ein großer Anteil der Kosten in 2025 eingespart wurde. Bei den unterhalb der Sperre erfolgten Arbeiten handelt es sich im Wesentlichen um Baumpflegearbeiten höchster Priorität zur Verkehrssicherung, sowie die erfolgten Baumpflanzungen zum Jahresende.

**Sachkonto 6171000**

Unerwartete stärkere Preiserhöhungen des Entsorgers in Kombination mit einem hohen Aufkommen von zu entsorgendem Grün-, Gehölz- und Rasenschnitt führen zu Budgetüberschreitung.

**Sachkonto 6771000**

Durch den Wechsel des externen Baumkontrolleurs für flächige Bestände konnten Gelder ohne Qualitätsverlust bei den Ergebnissen eingespart werden. Auch verschoben sich Anschluss-Baumuntersuchungen aufgrund der spät erfolgten Regelbaumkontrolle (Winter 2025) in das Jahr 2026.

Kostenstelle 55141200 – Freizeitzentrum Marienthal

**Sachkonto 6133000**

Durch die extensive Pflege des Bereichs konnten Mittel bei den Bauhofleistungen eingespart werden.

**Sachkonto 6161000**

Kapazitätsbedingt und aus organisatorischen Gründen der Baumkontrolle im Winter (Ausführung anhand veralteter Kontrolldaten nicht sinnvoll) konnten Baumpflegearbeiten nicht wie geplant ausgeführt werden.

Kostenstelle 55141300 – Sonstige Freizeitanlagen

**Sachkonto 6133000**

Aufgrund von Kapazitätsengpässen und entsprechender Priorisierung der Bauhofleistungen mussten für Herbst 2025 vorgesehene Grünpflegearbeiten im Bereich Grillplatz Antoniuskapelle und „Schöne Aussicht“ auf das Frühjahr 2026 verschoben werden.

**Sachkonto 6165000**

Durch die extensive Unterhaltung der Bankstandorte in der Gemarkung i. V. m. der Witterung 2025 konnten Mittel eingespart werden.

Kostenstelle 55241100 – Wasserläufe, Wasserbau

**Sachkonto 6139000**

Kapazitätsbedingt konnte die für 2025 angedachte Beräumung des Durchlasses Zollstraße, die den wesentlichen Kostenanteil des Ansatzes ausmachte, nicht umgesetzt werden. Die Mittel wurden eingespart.

**Budgetbericht zum 31.12.2025**

---

**Sachkonto 6139100**

Für die laufende Planungsleistung der Renaturierungen am Elsterbach mussten 2025 weniger Mittel abgerufen werden als veranschlagt.

**Sachkonto 6161000**

Unterjährig wurde auf das Budget aus haushälterischen Gründen eine Sperre verhängt, die entsprechend berücksichtigt wurde. Es wurden erforderliche Arbeiten ausgesetzt und verschoben, sodass unter Beachtung der Sperre ein großer Anteil der Kosten in 2025 eingespart wurde. Außerdem verschob sich organisationsbedingt aufgrund des Zeitpunktes der Baumkontrolle und der naturschutzrechtlichen Beschränkung bei der Ausführung der notwendigen Arbeiten ein Teil der Arbeiten und Kosten ins Frühjahr 2026.

**Sachkonto 6771000**

Durch den Wechsel des externen Baumkontrolleurs für flächige Bestände konnten Gelder ohne Qualitätsverlust bei den Ergebnissen eingespart werden.

**Kostenstelle 55541100 – Förderung der Landwirtschaft**

**Sachkonto 6133000**

Die verfügbaren Mittel für Bauhofleistungen konnten mangels Kapazitäten des Bauhofs nicht ausgeschöpft werden. Es schlugen sich zudem die Extensivierungen in der Grünpflege positiv in der Kostenstruktur nieder.

**Sachkonto 6139100**

Aus haushälterischen Gründen und der Priorisierung von Kapazitäten der Sachbearbeitung auf Pflichtaufgaben konnten 2025 Gelder bei der Unterhaltung von Naturschutzflächen eingespart werden.

**Sachkonto 6165000**

Durch die Notwendigkeit an mehr Feldwegen Ausbesserungen vornehmen zu müssen als geplant, ergibt sich ein Mehraufwand.

gez. Felix Engelmann

---

Jahresrechnung zum 31.12.2025

Teilergebnishaushalt Produkt 55141 Vorhalten von Grünanlagen				
Hochschulstadt Geisenheim				
Position	Bezeichnung	Ansatz 2025	Ergebnis zum 31.12.2025	Vergleich Ansatz-Ergebnis
	<b>Ordentliche Erträge</b>			
01	Privatrechtliche Leistungsentgelte	0,00	0,00	0,00
02	Öffentlich-rechtliche Leistungsentgelte	0,00	0,00	0,00
03	Kostensatzleistungen und -erstattungen	0,00	-2.687,60	2.687,60
04	Bestandsveränderungen und aktivierte Eigenleistungen	0,00	0,00	0,00
05	Steuern und steuerähnliche Erträge einschl. Erträge aus gesetzlichen Umlagen	0,00	0,00	0,00
06	Erträge aus Transferleistungen	0,00	0,00	0,00
07	Erträge aus Zuweisungen und Zuschüssen für lfd. Zwecke und allgemeine Umlagen	0,00	0,00	0,00
08	Erträge aus der Auflösung von Sonderposten aus Investitionszuweisungen, -zuschüssen und Investitionsbeiträgen	-68.581,00	-68.581,00	0,00
09	Sonstige ordentliche Erträge	0,00	-2.725,61	2.725,61
<b>10</b>	<b>Summe der ordentlichen Erträge (Nr. 1 bis 9)</b>	<b>-68.581,00</b>	<b>-73.994,21</b>	<b>5.413,21</b>
	<b>Ordentliche Aufwendungen</b>			
11	Personalaufwendungen	0,00	0,00	0,00
12	Versorgungsaufwendungen	0,00	0,00	0,00
13	Aufwendungen für Sach- und Dienstleistungen	634.675,00	540.077,55	94.597,45
14	Abschreibungen	131.279,00	136.111,54	-4.832,54
15	Aufwendungen für Zuweisungen und Zuschüsse sowie besondere Finanzaufwendungen	0,00	0,00	0,00
16	Steueraufwendungen einschl. Aufwendungen aus gesetzlichen Umlageverpflichtungen	0,00	0,00	0,00
17	Transferaufwendungen	0,00	0,00	0,00
18	Sonstige ordentliche Aufwendungen	0,00	0,00	0,00
<b>19</b>	<b>Summe der ordentlichen Aufwendungen (Nr. 11 bis 18)</b>	<b>765.954,00</b>	<b>676.189,09</b>	<b>89.764,91</b>
<b>20</b>	<b>Verwaltungsergebnis (Nr. 10 ./ Nr. 19)</b>	<b>697.373,00</b>	<b>602.194,88</b>	<b>95.178,12</b>
21	Finanzerträge	0,00	0,00	0,00
22	Finanzaufwendungen	0,00	0,00	0,00
<b>23</b>	<b>Finanzergebnis (Nr. 21 bis Nr. 22)</b>	<b>0,00</b>	<b>0,00</b>	<b>0,00</b>
<b>24</b>	<b>Ordentliches Ergebnis (Verwaltungsergebnis und Finanzergebnis Nr. 20 und Nr. 23)</b>	<b>697.373,00</b>	<b>602.194,88</b>	<b>95.178,12</b>
25	Außerordentliche Erträge	0,00	-1.000,00	1.000,00
26	Außerordentliche Aufwendungen	0,00	0,00	0,00
<b>27</b>	<b>Außerordentliches Ergebnis (Nr. 25 ./ Nr. 26)</b>	<b>0,00</b>	<b>-1.000,00</b>	<b>1.000,00</b>
<b>28</b>	<b>Jahresergebnis vor internen Leistungsbeziehungen (ordentliches Ergebnis und außerordentliches Ergebnis Nr. 24 und Nr. 27)</b>	<b>697.373,00</b>	<b>601.194,88</b>	<b>96.178,12</b>
29	Erlöse der internen Leistungsbeziehungen	0,00	0,00	0,00
30	Kosten der internen Leistungsbeziehungen	0,00	290,00	-290,00
<b>31</b>	<b>Ergebnis der internen Leistungsbeziehungen</b>	<b>0,00</b>	<b>290,00</b>	<b>-290,00</b>
<b>32</b>	<b>Jahresergebnis nach internen Leistungsbeziehungen</b>	<b>697.373,00</b>	<b>601.484,88</b>	<b>95.888,12</b>

**Jahresrechnung zum 31.12.2025**

<b>Teilfinanzhaushalt Produkt 55141 Vorhalten von Grünanlagen</b>					
Hochschulstadt Geisenheim					
Position	Bezeichnung	Ergebnis 2024	Ansatz 2025	Ergebnis zum 31.12.2025	Vergleich Ansatz-Ergebnis
	<b>Einzahlungen aus Investitionstätigkeit</b>				
20	+ Einz. aus Investitionszuweis. und -zuschüssen sowie aus Investitionsbeiträgen	225.463,56	285.350,00	254.700,00	30.650,00
21	+ Einz. aus Abgängen von Vermögensgegenständen des Sachanlagevermögens und des immateriellen Anlagevermögens	0,00	0,00	0,00	0,00
22	+ Einz. aus Abgängen von Vermögensgegenständen des Finanzanlagevermögens	0,00	0,00	0,00	0,00
	<b>Einzahlungen aus Finanzierungstätigkeit</b>				
31	+ Einz. aus der Aufnahme v. Krediten und wirtschaftlich vergleichbaren Vorgängen für Investitionen	0,00	0,00	0,00	0,00
	<b>Summe</b>	<b>225.463,56</b>	<b>285.350,00</b>	<b>254.700,00</b>	<b>30.650,00</b>
	<b>Auszahlungen aus Investitionstätigkeit</b>				
24	- Ausz. für den Erwerb von Grundstücken und Gebäuden	-7.101,85	0,00	0,00	0,00
25	- Ausz. für Baumaßnahmen	-290.136,76	-724.914,16	-269.453,67	-455.460,49
26	- Ausz. für Investitionen in das sonstige Sachanlagevermögen und immaterielle Anlagevermögen davon: Ausz. aus gewährten Investitionszuweisungen und -zuschüssen	-3.665,20	0,00	0,00	0,00
27	- Ausz. für Investitionen in das Finanzanlagevermögen	0,00	0,00	0,00	0,00
	<b>Auszahlungen aus Finanzierungstätigkeit</b>				
32	- Ausz. für die Tilgung von Krediten und wirtschaftlich vergleichbaren Vorgängen für Investitionen	0,00	0,00	0,00	0,00
	<b>Summe</b>	<b>-300.903,81</b>	<b>-724.914,16</b>	<b>-269.453,67</b>	<b>-455.460,49</b>
	<b>Saldo (Einzahlungen ./ Auszahlungen)</b>	<b>-75.440,25</b>	<b>-439.564,16</b>	<b>-14.753,67</b>	<b>-424.810,49</b>

Jahresrechnung zum 31.12.2025

Teilergebnishaushalt Kostenstelle 55141100 Park- und Gartenanlagen				
Hochschulstadt Geisenheim				
Position	Bezeichnung	Ansatz 2025	Ergebnis zum 31.12.2025	Vergleich Ansatz-Ergebnis
5330000	Erträge aus Schadensersatzleistungen	0,00	-2.725,61	2.725,61
5460100	Auflösung Sonderposten Zuw. öffentl. Bereich	-68.581,00	-68.581,00	0,00
5488000	Kostenerstattungen von übrigen Bereichen	0,00	-2.687,60	2.687,60
5901000	Erträge aus Spenden Nachlässen und Schenkungen	0,00	-1.000,00	1.000,00
<b>5999999</b>	<b>Summe Erträge (Kontenklasse 5)</b>	<b>-68.581,00</b>	<b>-74.994,21</b>	<b>6.413,21</b>
6020000	Hilfsstoffe, Geräte, Ausstattung	5.000,00	11.976,93	-6.976,93
6051000	Strom	100,00	193,02	-93,02
6056000	Wasser	500,00	854,11	-354,11
6057000	Abwasser	75,00	36,50	38,50
6133000	Erst. von Bauhofleistungen an Stadtwerke	350.000,00	344.206,74	5.793,26
6139000	sonstige weitere Fremdleistungen	122.000,00	96.692,46	25.307,54
6161000	Instandh. von Gebäuden und Außenanlagen	100.000,00	36.211,62	63.788,38
6171000	Aufwendungen für Fremdensorgung	14.000,00	27.525,42	-13.525,42
6180000	Skonti, Boni	0,00	-9,02	9,02
6620000	Abschreibung Gebäude, Sachanl., Infrastrukturver	127.901,00	132.734,54	-4.833,54
6642000	Abschr. auf Betriebsausstattung	3.378,00	3.377,00	1,00
6702000	Softwarepflege und Updates	550,00	596,19	-46,19
6771000	Sachverst., Rechtsanwälte, Gerichtskosten	10.500,00	7.038,88	3.461,12
6810000	Zeitungen und Fachliteratur	100,00	106,25	-6,25
<b>7999999</b>	<b>Summe Aufwendungen (Kontenklassen 6 und 7)</b>	<b>734.104,00</b>	<b>661.540,64</b>	<b>72.563,36</b>
9343000	Kosten ILV Nebennutzungen	0,00	290,00	-290,00
<b>9999998</b>	<b>Ergebnis der Kostenstelle</b>	<b>665.523,00</b>	<b>586.836,43</b>	<b>78.686,57</b>

**Jahresrechnung zum 31.12.2025**

<b>Teilergebnishaushalt Kostenstelle 55141200 Freizeitzentrum Marienthal</b>				
Hochschulstadt Geisenheim				
Position	Bezeichnung	Ansatz 2025	Ergebnis zum 31.12.2025	Vergleich Ansatz-Ergebnis
6057000	Abwasser	650,00	642,50	7,50
6133000	Erst. von Bauhofleistungen an Stadtwerke	10.000,00	3.551,05	6.448,95
6139000	sonstige weitere Fremdleistungen	5.000,00	5.008,71	-8,71
6161000	Instandh. von Gebäuden und Außenanlagen	7.000,00	1.787,37	5.212,63
<b>7999999</b>	<b>Summe Aufwendungen (Kontenklassen 6 und 7)</b>	<b>22.650,00</b>	<b>10.989,63</b>	<b>11.660,37</b>
<b>9999998</b>	<b>Ergebnis der Kostenstelle</b>	<b>22.650,00</b>	<b>10.989,63</b>	<b>11.660,37</b>

**Jahresrechnung zum 31.12.2025**

<b>Teilergebnishaushalt Kostenstelle 55141300 Sonstige Freizeitanlagen</b>				
Hochschulstadt Geisenheim				
Position	Bezeichnung	Ansatz 2025	Ergebnis zum 31.12.2025	Vergleich Ansatz-Ergebnis
6020000	Hilfsstoffe, Geräte, Ausstattung	200,00	0,00	200,00
6133000	Erst. von Bauhofleistungen an Stadtwerke	5.000,00	1.605,60	3.394,40
6165000	Instandh. von Sachanlagen und Infrastrukturverm.	4.000,00	2.053,22	1.946,78
<b>7999999</b>	<b>Summe Aufwendungen (Kontenklassen 6 und 7)</b>	<b>9.200,00</b>	<b>3.658,82</b>	<b>5.541,18</b>
<b>9999998</b>	<b>Ergebnis der Kostenstelle</b>	<b>9.200,00</b>	<b>3.658,82</b>	<b>5.541,18</b>

**Jahresrechnung zum 31.12.2025**

<b>Teilergebnishaushalt Produkt 55241 Unterhaltung der wasserbaulichen Anlagen</b>				
Hochschulstadt Geisenheim				
Position	Bezeichnung	Ansatz 2025	Ergebnis zum 31.12.2025	Vergleich Ansatz-Ergebnis
	<b>Ordentliche Erträge</b>			
01	Privatrechtliche Leistungsentgelte	0,00	0,00	0,00
02	Öffentlich-rechtliche Leistungsentgelte	0,00	0,00	0,00
03	Kostenersatzleistungen und -erstattungen	0,00	0,00	0,00
04	Bestandsveränderungen und aktivierte Eigenleistungen	0,00	0,00	0,00
05	Steuern und steuerähnliche Erträge einschl. Erträge aus gesetzlichen Umlagen	0,00	0,00	0,00
06	Erträge aus Transferleistungen	0,00	0,00	0,00
07	Erträge aus Zuweisungen und Zuschüssen für lfd. Zwecke und allgemeine Umlagen	0,00	0,00	0,00
08	Erträge aus der Auflösung von Sonderposten aus Investitionszuweisungen, -zuschüssen und Investitionsbeiträgen	-7.814,00	-7.814,00	0,00
09	Sonstige ordentliche Erträge	0,00	0,00	0,00
<b>10</b>	<b>Summe der ordentlichen Erträge (Nr. 1 bis 9)</b>	<b>-7.814,00</b>	<b>-7.814,00</b>	<b>0,00</b>
	<b>Ordentliche Aufwendungen</b>			
11	Personalaufwendungen	0,00	0,00	0,00
12	Versorgungsaufwendungen	0,00	0,00	0,00
13	Aufwendungen für Sach- und Dienstleistungen	156.720,00	94.018,25	62.701,75
14	Abschreibungen	42.881,00	42.879,72	1,28
15	Aufwendungen für Zuweisungen und Zuschüsse sowie besondere Finanzaufwendungen	0,00	0,00	0,00
16	Steueraufwendungen einschl. Aufwendungen aus gesetzlichen Umlageverpflichtungen	0,00	0,00	0,00
17	Transferaufwendungen	0,00	0,00	0,00
18	Sonstige ordentliche Aufwendungen	0,00	0,00	0,00
<b>19</b>	<b>Summe der ordentlichen Aufwendungen (Nr. 11 bis 18)</b>	<b>199.601,00</b>	<b>136.897,97</b>	<b>62.703,03</b>
<b>20</b>	<b>Verwaltungsergebnis (Nr. 10 ./ Nr. 19)</b>	<b>191.787,00</b>	<b>129.083,97</b>	<b>62.703,03</b>
21	Finanzerträge	0,00	0,00	0,00
22	Finanzaufwendungen	0,00	0,00	0,00
<b>23</b>	<b>Finanzergebnis (Nr. 21 bis Nr. 22)</b>	<b>0,00</b>	<b>0,00</b>	<b>0,00</b>
<b>24</b>	<b>Ordentliches Ergebnis (Verwaltungsergebnis und Finanzergebnis Nr. 20 und Nr. 23)</b>	<b>191.787,00</b>	<b>129.083,97</b>	<b>62.703,03</b>
25	Außerordentliche Erträge	0,00	0,00	0,00
26	Außerordentliche Aufwendungen	0,00	0,00	0,00
<b>27</b>	<b>Außerordentliches Ergebnis (Nr. 25 ./ Nr. 26)</b>	<b>0,00</b>	<b>0,00</b>	<b>0,00</b>
<b>28</b>	<b>Jahresergebnis vor internen Leistungsbeziehungen (ordentliches Ergebnis und außerordentliches Ergebnis Nr. 24 und Nr. 27)</b>	<b>191.787,00</b>	<b>129.083,97</b>	<b>62.703,03</b>
29	Erlöse der internen Leistungsbeziehungen	0,00	0,00	0,00
30	Kosten der internen Leistungsbeziehungen	0,00	0,00	0,00
<b>31</b>	<b>Ergebnis der internen Leistungsbeziehungen</b>	<b>0,00</b>	<b>0,00</b>	<b>0,00</b>
<b>32</b>	<b>Jahresergebnis nach internen Leistungsbeziehungen</b>	<b>191.787,00</b>	<b>129.083,97</b>	<b>62.703,03</b>

**Jahresrechnung zum 31.12.2025**

<b>Teilfinanzhaushalt Produkt 55241 Unterhaltung der wasserbaulichen Anlagen</b>					
Hochschulstadt Geisenheim					
Position	Bezeichnung	Ergebnis 2024	Ansatz 2025	Ergebnis zum 31.12.2025	Vergleich Ansatz-Ergebnis
	<b>Einzahlungen aus Investitionstätigkeit</b>				
20	+ Einz. aus Investitionszuweis. und -zuschüssen sowie aus Investitionsbeiträgen	0,00	36.000,00	0,00	36.000,00
21	+ Einz. aus Abgängen von Vermögensgegenständen des Sachanlagevermögens und des immateriellen Anlagevermögens	0,00	0,00	0,00	0,00
22	+ Einz. aus Abgängen von Vermögensgegenständen des Finanzanlagevermögens	0,00	0,00	0,00	0,00
	<b>Einzahlungen aus Finanzierungstätigkeit</b>				
31	+ Einz. aus der Aufnahme v. Krediten und wirtschaftlich vergleichbaren Vorgängen für Investitionen	0,00	0,00	0,00	0,00
	<b>Summe</b>	<b>0,00</b>	<b>36.000,00</b>	<b>0,00</b>	<b>36.000,00</b>
	<b>Auszahlungen aus Investitionstätigkeit</b>				
24	- Ausz. für den Erwerb von Grundstücken und Gebäuden	0,00	0,00	0,00	0,00
25	- Ausz. für Baumaßnahmen	0,00	-105.000,00	0,00	-105.000,00
26	- Ausz. für Investitionen in das sonstige Sachanlagevermögen und immaterielle Anlagevermögen davon: Ausz. aus gewährten Investitionszuweisungen und -zuschüssen	0,00	0,00	0,00	0,00
27	- Ausz. für Investitionen in das Finanzanlagevermögen	0,00	0,00	0,00	0,00
	<b>Auszahlungen aus Finanzierungstätigkeit</b>				
32	- Ausz. für die Tilgung von Krediten und wirtschaftlich vergleichbaren Vorgängen für Investitionen	0,00	0,00	0,00	0,00
	<b>Summe</b>	<b>0,00</b>	<b>-105.000,00</b>	<b>0,00</b>	<b>-105.000,00</b>
	<b>Saldo (Einzahlungen ./- Auszahlungen)</b>	<b>0,00</b>	<b>-69.000,00</b>	<b>0,00</b>	<b>-69.000,00</b>

Jahresrechnung zum 31.12.2025

Teilergebnishaushalt Kostenstelle 55241100 Wasserläufe, Wasserbau				
Hochschulstadt Geisenheim				
Position	Bezeichnung	Ansatz 2025	Ergebnis zum 31.12.2025	Vergleich Ansatz-Ergebnis
5460100	Auflösung Sonderposten Zuw. öffentl. Bereich	-7.814,00	-7.814,00	0,00
<b>5999999</b>	<b>Summe Erträge (Kontenklasse 5)</b>	<b>-7.814,00</b>	<b>-7.814,00</b>	<b>0,00</b>
6020000	Hilfsstoffe, Geräte, Ausstattung	1.000,00	1.289,08	-289,08
6133000	Erst. von Bauhofleistungen an Stadtwerke	60.000,00	62.622,58	-2.622,58
6139000	sonstige weitere Fremdleistungen	24.000,00	447,00	23.553,00
6139100	Förderung des Natur- und Landschaftsschutzes	42.000,00	20.803,08	21.196,92
6161000	Instandh. von Gebäuden und Außenanlagen	25.000,00	7.574,46	17.425,54
6165000	Instandh. von Sachanlagen und Infrastrukturverm.	1.000,00	0,00	1.000,00
6180000	Skonti, Boni	0,00	-21,00	21,00
6620000	Abschreibung Gebäude, Sachanl., Infrastrukturver	42.881,00	42.879,72	1,28
6771000	Sachverst., Rechtsanwälte, Gerichtskosten	3.500,00	1.088,85	2.411,15
6909000	Beiträge für sonstige Versicherungen	220,00	214,20	5,80
<b>7999999</b>	<b>Summe Aufwendungen (Kontenklassen 6 und 7)</b>	<b>199.601,00</b>	<b>136.897,97</b>	<b>62.703,03</b>
<b>9999998</b>	<b>Ergebnis der Kostenstelle</b>	<b>191.787,00</b>	<b>129.083,97</b>	<b>62.703,03</b>

**Jahresrechnung zum 31.12.2025**

<b>Teilergebnishaushalt Produkt 55541 Förderung der Landwirtschaft</b>				
Hochschulstadt Geisenheim				
Position	Bezeichnung	Ansatz 2025	Ergebnis zum 31.12.2025	Vergleich Ansatz-Ergebnis
	<b>Ordentliche Erträge</b>			
01	Privatrechtliche Leistungsentgelte	0,00	0,00	0,00
02	Öffentlich-rechtliche Leistungsentgelte	0,00	0,00	0,00
03	Kostenersatzleistungen und -erstattungen	0,00	0,00	0,00
04	Bestandsveränderungen und aktivierte Eigenleistungen	0,00	0,00	0,00
05	Steuern und steuerähnliche Erträge einschl. Erträge aus gesetzlichen Umlagen	0,00	0,00	0,00
06	Erträge aus Transferleistungen	0,00	0,00	0,00
07	Erträge aus Zuweisungen und Zuschüssen für lfd. Zwecke und allgemeine Umlagen	0,00	0,00	0,00
08	Erträge aus der Auflösung von Sonderposten aus Investitionszuweisungen, -zuschüssen und Investitionsbeiträgen	0,00	0,00	0,00
09	Sonstige ordentliche Erträge	0,00	0,00	0,00
<b>10</b>	<b>Summe der ordentlichen Erträge (Nr. 1 bis 9)</b>	<b>0,00</b>	<b>0,00</b>	<b>0,00</b>
	<b>Ordentliche Aufwendungen</b>			
11	Personalaufwendungen	0,00	0,00	0,00
12	Versorgungsaufwendungen	0,00	0,00	0,00
13	Aufwendungen für Sach- und Dienstleistungen	83.500,00	75.176,04	8.323,96
14	Abschreibungen	0,00	0,00	0,00
15	Aufwendungen für Zuweisungen und Zuschüsse sowie besondere Finanzaufwendungen	0,00	0,00	0,00
16	Steueraufwendungen einschl. Aufwendungen aus gesetzlichen Umlageverpflichtungen	0,00	0,00	0,00
17	Transferaufwendungen	0,00	0,00	0,00
18	Sonstige ordentliche Aufwendungen	0,00	0,00	0,00
<b>19</b>	<b>Summe der ordentlichen Aufwendungen (Nr. 11 bis 18)</b>	<b>83.500,00</b>	<b>75.176,04</b>	<b>8.323,96</b>
<b>20</b>	<b>Verwaltungsergebnis (Nr. 10 ./ Nr. 19)</b>	<b>83.500,00</b>	<b>75.176,04</b>	<b>8.323,96</b>
21	Finanzerträge	0,00	0,00	0,00
22	Finanzaufwendungen	0,00	0,00	0,00
<b>23</b>	<b>Finanzergebnis (Nr. 21 bis Nr. 22)</b>	<b>0,00</b>	<b>0,00</b>	<b>0,00</b>
<b>24</b>	<b>Ordentliches Ergebnis (Verwaltungsergebnis und Finanzergebnis Nr. 20 und Nr. 23)</b>	<b>83.500,00</b>	<b>75.176,04</b>	<b>8.323,96</b>
25	Außerordentliche Erträge	0,00	0,00	0,00
26	Außerordentliche Aufwendungen	0,00	0,00	0,00
<b>27</b>	<b>Außerordentliches Ergebnis (Nr. 25 ./ Nr. 26)</b>	<b>0,00</b>	<b>0,00</b>	<b>0,00</b>
<b>28</b>	<b>Jahresergebnis vor internen Leistungsbeziehungen (ordentliches Ergebnis und außerordentliches Ergebnis Nr. 24 und Nr. 27)</b>	<b>83.500,00</b>	<b>75.176,04</b>	<b>8.323,96</b>
29	Erlöse der internen Leistungsbeziehungen	0,00	0,00	0,00
30	Kosten der internen Leistungsbeziehungen	0,00	0,00	0,00
<b>31</b>	<b>Ergebnis der internen Leistungsbeziehungen</b>	<b>0,00</b>	<b>0,00</b>	<b>0,00</b>
<b>32</b>	<b>Jahresergebnis nach internen Leistungsbeziehungen</b>	<b>83.500,00</b>	<b>75.176,04</b>	<b>8.323,96</b>

Jahresrechnung zum 31.12.2025

Teilfinanzhaushalt Produkt 55541 Förderung der Landwirtschaft					
Hochschulstadt Geisenheim					
Position	Bezeichnung	Ergebnis 2024	Ansatz 2025	Ergebnis zum 31.12.2025	Vergleich Ansatz-Ergebnis
	<b>Einzahlungen aus Investitionstätigkeit</b>				
20	+ Einz. aus Investitionszuweis. und -zuschüssen sowie aus Investitionsbeiträgen	0,00	0,00	0,00	0,00
21	+ Einz. aus Abgängen von Vermögensgegenständen des Sachanlagevermögens und des immateriellen Anlagevermögens	0,00	0,00	0,00	0,00
22	+ Einz. aus Abgängen von Vermögensgegenständen des Finanzanlagevermögens	0,00	0,00	0,00	0,00
	<b>Einzahlungen aus Finanzierungstätigkeit</b>				
31	+ Einz. aus der Aufnahme v. Krediten und wirtschaftlich vergleichbaren Vorgängen für Investitionen	0,00	0,00	0,00	0,00
	<b>Summe</b>	<b>0,00</b>	<b>0,00</b>	<b>0,00</b>	<b>0,00</b>
	<b>Auszahlungen aus Investitionstätigkeit</b>				
24	- Ausz. für den Erwerb von Grundstücken und Gebäuden	0,00	0,00	0,00	0,00
25	- Ausz. für Baumaßnahmen	0,00	0,00	0,00	0,00
26	- Ausz. für Investitionen in das sonstige Sachanlagevermögen und immaterielle Anlagevermögen davon: Ausz. aus gewährten Investitionszuweisungen und -zuschüssen	0,00	0,00	0,00	0,00
27	- Ausz. für Investitionen in das Finanzanlagevermögen	0,00	0,00	0,00	0,00
	<b>Auszahlungen aus Finanzierungstätigkeit</b>				
32	- Ausz. für die Tilgung von Krediten und wirtschaftlich vergleichbaren Vorgängen für Investitionen	0,00	0,00	0,00	0,00
	<b>Summe</b>	<b>0,00</b>	<b>0,00</b>	<b>0,00</b>	<b>0,00</b>
	<b>Saldo (Einzahlungen ./ Auszahlungen)</b>	<b>0,00</b>	<b>0,00</b>	<b>0,00</b>	<b>0,00</b>

**Jahresrechnung zum 31.12.2025**

<b>Teilergebnishaushalt Kostenstelle 55541100 Förderung der Landwirtschaft</b>				
Hochschulstadt Geisenheim				
Position	Bezeichnung	Ansatz 2025	Ergebnis zum 31.12.2025	Vergleich Ansatz-Ergebnis
6020000	Hilfsstoffe, Geräte, Ausstattung	2.500,00	2.228,64	271,36
6133000	Erst. von Bauhofleistungen an Stadtwerke	40.000,00	29.329,05	10.670,95
6139000	sonstige weitere Fremdleistungen	1.000,00	0,00	1.000,00
6139100	Förderung des Natur- und Landschaftsschutzes	20.000,00	13.162,52	6.837,48
6165000	Instandh. von Sachanlagen und Infrastrukturverm.	20.000,00	29.658,43	-9.658,43
6180000	Skonti, Boni	0,00	797,40	-797,40
<b>7999999</b>	<b>Summe Aufwendungen (Kontenklassen 6 und 7)</b>	<b>83.500,00</b>	<b>75.176,04</b>	<b>8.323,96</b>
<b>9999998</b>	<b>Ergebnis der Kostenstelle</b>	<b>83.500,00</b>	<b>75.176,04</b>	<b>8.323,96</b>



## PB 13 Friedhofs- und Bestattungswesen

### Kostenstelle 55341150 - Ehrenfriedhöfe

#### **Sachkonto 6161000**

Die Sanierung und der Austausch von Grabdenkmälern auf dem Ehrenfriedhof Johannisberg als wesentlicher Kostenanteil auf dem Sachkonto 2025 waren aufgrund des schlechten Ausgangszustandes aufwändiger und somit kostenintensiver als zunächst kalkuliert.

gez. Felix Engelmann

#### *Anmerkung der Kämmerei*

Das Friedhofs- und Bestattungswesen (Kostenstellen 55341100 Friedhof Talstadt, 55341200 Friedhof Johannisberg, 55341300 Friedhof Stephanshausen und 55341400 Friedhofsverwaltung) wurde zum 1. Januar 2025 an den Eigenbetrieb Stadtwerke Geisenheim als 5. Betriebssparte abgegeben.

Die Kostenstelle 55341150 Ehrenfriedhöfe verbleibt bei der Hochschulstadt Geisenheim und wird dem Produktbereich 13 Park- und Gartenanlagen zugeordnet.

Vor der finanziellen Übergabe an die Stadtwerke wurden verschiedene Vermögensgegenstände, die nicht mehr vorhanden waren, buchhalterisch verschrottet. Dies führte beim Friedhof Geisenheim zu einer außerordentlichen Abschreibung in Höhe von 9 Euro.

Auf der Kostenstelle 55341400 Friedhofsverwaltung wurde auf dem Sachkonto 6420000 der schlussgerechnete Beitrag zur Berufsgenossenschaft bzw. Unfallversicherung in Höhe von 1.786,34 Euro gebucht.

Außerdem führte auch hier die buchhalterische Verschrottung eines nicht mehr vorhandenen Vermögensgegenstands zu einer außerordentlichen Abschreibung in Höhe von 1 Euro.

Alle anderen Aufwendungen wurden durch die Stadtwerke (Sachkonto 5485000) erstattet.

---

Jahresrechnung zum 31.12.2025

Teilergebnishaushalt Produkt 55341 Friedhofs- und Bestattungswesen				
Hochschulstadt Geisenheim				
Position	Bezeichnung	Ansatz 2025	Ergebnis zum 31.12.2025	Vergleich Ansatz-Ergebnis
	<b>Ordentliche Erträge</b>			
01	Privatrechtliche Leistungsentgelte	0,00	0,00	0,00
02	Öffentlich-rechtliche Leistungsentgelte	0,00	0,00	0,00
03	Kostenersatzleistungen und -erstattungen	0,00	-3.470,34	3.470,34
04	Bestandsveränderungen und aktivierte Eigenleistungen	0,00	0,00	0,00
05	Steuern und steuerähnliche Erträge einschl. Erträge aus gesetzlichen Umlagen	0,00	0,00	0,00
06	Erträge aus Transferleistungen	0,00	0,00	0,00
07	Erträge aus Zuweisungen und Zuschüssen für lfd. Zwecke und allgemeine Umlagen	-1.452,00	-1.650,00	198,00
08	Erträge aus der Auflösung von Sonderposten aus Investitionszuweisungen, -zuschüssen und Investitionsbeiträgen	0,00	0,00	0,00
09	Sonstige ordentliche Erträge	0,00	0,00	0,00
<b>10</b>	<b>Summe der ordentlichen Erträge (Nr. 1 bis 9)</b>	<b>-1.452,00</b>	<b>-5.120,34</b>	<b>3.668,34</b>
	<b>Ordentliche Aufwendungen</b>			
11	Personalaufwendungen	0,00	5.045,38	-5.045,38
12	Versorgungsaufwendungen	0,00	0,06	-0,06
13	Aufwendungen für Sach- und Dienstleistungen	22.050,00	22.494,64	-444,64
14	Abschreibungen	0,00	1.113,00	-1.113,00
15	Aufwendungen für Zuweisungen und Zuschüsse sowie besondere Finanzaufwendungen	0,00	0,00	0,00
16	Steueraufwendungen einschl. Aufwendungen aus gesetzlichen Umlageverpflichtungen	0,00	0,00	0,00
17	Transferaufwendungen	0,00	0,00	0,00
18	Sonstige ordentliche Aufwendungen	0,00	0,00	0,00
<b>19</b>	<b>Summe der ordentlichen Aufwendungen (Nr. 11 bis 18)</b>	<b>22.050,00</b>	<b>28.653,08</b>	<b>-6.603,08</b>
<b>20</b>	<b>Verwaltungsergebnis (Nr. 10 ./ Nr. 19)</b>	<b>20.598,00</b>	<b>23.532,74</b>	<b>-2.934,74</b>
21	Finanzerträge	0,00	0,00	0,00
22	Finanzaufwendungen	0,00	0,00	0,00
<b>23</b>	<b>Finanzergebnis (Nr. 21 bis Nr. 22)</b>	<b>0,00</b>	<b>0,00</b>	<b>0,00</b>
<b>24</b>	<b>Ordentliches Ergebnis (Verwaltungsergebnis und Finanzergebnis Nr. 20 und Nr. 23)</b>	<b>20.598,00</b>	<b>23.532,74</b>	<b>-2.934,74</b>
25	Außerordentliche Erträge	0,00	-77,05	77,05
26	Außerordentliche Aufwendungen	0,00	10,05	-10,05
<b>27</b>	<b>Außerordentliches Ergebnis (Nr. 25 ./ Nr. 26)</b>	<b>0,00</b>	<b>-67,00</b>	<b>67,00</b>
<b>28</b>	<b>Jahresergebnis vor internen Leistungsbeziehungen (ordentliches Ergebnis und außerordentliches Ergebnis Nr. 24 und Nr. 27)</b>	<b>20.598,00</b>	<b>23.465,74</b>	<b>-2.867,74</b>
29	Erlöse der internen Leistungsbeziehungen	0,00	0,00	0,00
30	Kosten der internen Leistungsbeziehungen	0,00	0,00	0,00
<b>31</b>	<b>Ergebnis der internen Leistungsbeziehungen</b>	<b>0,00</b>	<b>0,00</b>	<b>0,00</b>
<b>32</b>	<b>Jahresergebnis nach internen Leistungsbeziehungen</b>	<b>20.598,00</b>	<b>23.465,74</b>	<b>-2.867,74</b>

Jahresrechnung zum 31.12.2025

Teilfinanzhaushalt Produkt 55341 Friedhofs- und Bestattungswesen					
Hochschulstadt Geisenheim					
Position	Bezeichnung	Ergebnis 2024	Ansatz 2025	Ergebnis zum 31.12.2025	Vergleich Ansatz-Ergebnis
	<b>Einzahlungen aus Investitionstätigkeit</b>				
20	+ Einz. aus Investitionszuweis. und -zuschüssen sowie aus Investitionsbeiträgen	0,00	0,00	-2,00	2,00
21	+ Einz. aus Abgängen von Vermögensgegenständen des Sachanlagevermögens und des immateriellen Anlagevermögens	0,00	0,00	690.064,64	-690.064,64
22	+ Einz. aus Abgängen von Vermögensgegenständen des Finanzanlagevermögens	0,00	0,00	0,00	0,00
	<b>Einzahlungen aus Finanzierungstätigkeit</b>				
31	+ Einz. aus der Aufnahme v. Krediten und wirtschaftlich vergleichbaren Vorgängen für Investitionen	0,00	0,00	0,00	0,00
	<b>Summe</b>	<b>0,00</b>	<b>0,00</b>	<b>690.062,64</b>	<b>-690.062,64</b>
	<b>Auszahlungen aus Investitionstätigkeit</b>				
24	- Ausz. für den Erwerb von Grundstücken und Gebäuden	0,00	0,00	0,00	0,00
25	- Ausz. für Baumaßnahmen	-47.483,38	-711.194,00	-11.445,42	-699.748,58
26	- Ausz. für Investitionen in das sonstige Sachanlagevermögen und immaterielle Anlagevermögen davon: Ausz. aus gewährten Investitionszuweisungen und -zuschüssen	-18.606,66	0,00	0,00	0,00
27	- Ausz. für Investitionen in das Finanzanlagevermögen	0,00	0,00	0,00	0,00
	<b>Auszahlungen aus Finanzierungstätigkeit</b>				
32	- Ausz. für die Tilgung von Krediten und wirtschaftlich vergleichbaren Vorgängen für Investitionen	0,00	0,00	0,00	0,00
	<b>Summe</b>	<b>-66.090,04</b>	<b>-711.194,00</b>	<b>-11.445,42</b>	<b>-699.748,58</b>
	<b>Saldo (Einzahlungen ./ Auszahlungen)</b>	<b>-66.090,04</b>	<b>-711.194,00</b>	<b>678.617,22</b>	<b>-1.389.811,22</b>

**Jahresrechnung zum 31.12.2025**

<b>Teilergebnishaushalt Kostenstelle 55341100 Friedhof Talstadt</b>				
Hochschulstadt Geisenheim				
Position	Bezeichnung	Ansatz 2025	Ergebnis zum 31.12.2025	Vergleich Ansatz-Ergebnis
5910000	Ertr. aus der Veräuß.von Grundst.,Gebäud.u.Anlagen	0,00	-15,54	15,54
5912000	Ertr. aus der Veräuß.v. Vermögensgegenst.üb.410 €	0,00	-3,82	3,82
5912100	Ertr. aus der Veräuß.v. Vermögensgegenst.unt.410 €	0,00	-1,42	1,42
<b>5999999</b>	<b>Summe Erträge (Kontenklasse 5)</b>	<b>0,00</b>	<b>-20,78</b>	<b>20,78</b>
6620000	Abschreibung Gebäude, Sachanl., Infrastrukturver	0,00	15,54	-15,54
6642000	Abschr. auf Betriebsausstattung	0,00	2,72	-2,72
6645000	Abschr. auf Geschäftsausstattung	0,00	1,05	-1,05
6650000	Abschreibung geringwertige Wirtschaftsgüter (GWG)	0,00	1,42	-1,42
7911000	außerplanmäß. Abschr. auf Sachanlagen	0,00	9,00	-9,00
7941200	Verl. aus Abgang v. Vermögensgegenst. üb. 1000 €	0,00	0,05	-0,05
<b>7999999</b>	<b>Summe Aufwendungen (Kontenklassen 6 und 7)</b>	<b>0,00</b>	<b>29,78</b>	<b>-29,78</b>
<b>9999998</b>	<b>Ergebnis der Kostenstelle</b>	<b>0,00</b>	<b>9,00</b>	<b>-9,00</b>

Jahresrechnung zum 31.12.2025

Teilergebnishaushalt Kostenstelle 55341150 Ehrenfriedhöfe allgemein				
Hochschulstadt Geisenheim				
Position	Bezeichnung	Ansatz 2025	Ergebnis zum 31.12.2025	Vergleich Ansatz-Ergebnis
5422000	Zuweisungen f lfd Zwecke von Gemeinden,GemVerbände	-1.452,00	-1.650,00	198,00
<b>5999999</b>	<b>Summe Erträge (Kontenklasse 5)</b>	<b>-1.452,00</b>	<b>-1.650,00</b>	<b>198,00</b>
6020000	Hilfsstoffe, Geräte, Ausstattung	200,00	0,00	200,00
6051000	Strom	50,00	0,00	50,00
6056000	Wasser	200,00	10,34	189,66
6057000	Abwasser	800,00	17,50	782,50
6061000	Materialaufw. für Gebäude u. Außenanlagen	1.200,00	450,00	750,00
6131000	Aufw.entsch. für ehrenamtlich Tätige	1.000,00	500,00	500,00
6133000	Erst. von Bauhofleistungen an Stadtwerke	5.000,00	1.399,80	3.600,20
6139000	sonstige weitere Fremdleistungen	900,00	1.561,66	-661,66
6161000	Instandh. von Gebäuden und Außenanlagen	12.500,00	18.179,10	-5.679,10
6620000	Abschreibung Gebäude, Sachanl., Infrastrukturver	0,00	1.036,00	-1.036,00
6730000	Gebühren	0,00	165,00	-165,00
6771000	Sachverst., Rechtsanwälte, Gerichtskosten	200,00	0,00	200,00
<b>7999999</b>	<b>Summe Aufwendungen (Kontenklassen 6 und 7)</b>	<b>22.050,00</b>	<b>23.319,40</b>	<b>-1.269,40</b>
<b>9999998</b>	<b>Ergebnis der Kostenstelle</b>	<b>20.598,00</b>	<b>21.669,40</b>	<b>-1.071,40</b>

**Jahresrechnung zum 31.12.2025**

<b>Teilergebnishaushalt Kostenstelle 55341200 Friedhof Johannisberg</b>				
Hochschulstadt Geisenheim				
Position	Bezeichnung	Ansatz 2025	Ergebnis zum 31.12.2025	Vergleich Ansatz-Ergebnis
5910000	Ertr. aus der Veräuß.von Grundst.,Gebäud.u.Anlagen	0,00	-4,90	4,90
<b>5999999</b>	<b>Summe Erträge (Kontenklasse 5)</b>	<b>0,00</b>	<b>-4,90</b>	<b>4,90</b>
6620000	Abschreibung Gebäude, Sachanl., Infrastrukturver	0,00	4,90	-4,90
<b>7999999</b>	<b>Summe Aufwendungen (Kontenklassen 6 und 7)</b>	<b>0,00</b>	<b>4,90</b>	<b>-4,90</b>
<b>9999998</b>	<b>Ergebnis der Kostenstelle</b>	<b>0,00</b>	<b>0,00</b>	<b>0,00</b>

**Jahresrechnung zum 31.12.2025**

<b>Teilergebnishaushalt Kostenstelle 55341300 Friedhof Stephanshausen</b>				
Hochschulstadt Geisenheim				
Position	Bezeichnung	Ansatz 2025	Ergebnis zum 31.12.2025	Vergleich Ansatz-Ergebnis
5485000	Kostenerstattungen von verb Unternehmen,SV u. Bet.	0,00	-211,24	211,24
5910000	Ertr. aus der Veräuß.von Grundst.,Gebäud.u.Anlagen	0,00	-5,00	5,00
<b>5999999</b>	<b>Summe Erträge (Kontenklasse 5)</b>	<b>0,00</b>	<b>-216,24</b>	<b>216,24</b>
6620000	Abschreibung Gebäude, Sachanl., Infrastrukturver	0,00	5,00	-5,00
6701000	Mieten, Pachten, Erbbauzinsen	0,00	211,24	-211,24
<b>7999999</b>	<b>Summe Aufwendungen (Kontenklassen 6 und 7)</b>	<b>0,00</b>	<b>216,24</b>	<b>-216,24</b>
<b>9999998</b>	<b>Ergebnis der Kostenstelle</b>	<b>0,00</b>	<b>0,00</b>	<b>0,00</b>

Jahresrechnung zum 31.12.2025

Teilergebnishaushalt Kostenstelle 55341400 Friedhofsverwaltung				
Hochschulstadt Geisenheim				
Position	Bezeichnung	Ansatz 2025	Ergebnis zum 31.12.2025	Vergleich Ansatz-Ergebnis
5485000	Kostenerstattungen von verb Unternehmen,SV u. Bet.	0,00	-3.259,10	3.259,10
5912000	Ertr. aus der Veräuß.v. Vermögensgegenst.üb.410 €	0,00	-36,19	36,19
5912100	Ertr. aus der Veräuß.v. Vermögensgegenst.unt.410 €	0,00	-8,80	8,80
<b>5999999</b>	<b>Summe Erträge (Kontenklasse 5)</b>	<b>0,00</b>	<b>-3.305,47</b>	<b>3.305,47</b>
6201000	Entg. f. geleist. Arbeitszeit (incl. Zulagen)	0,00	1.450,19	-1.450,19
6401000	AG-Anteil zur Sozialvers. Entgeltbereich	0,00	304,67	-304,67
6420000	Beiträge z. Berufsgenossenschaft u. Unfallvers.	0,00	3.290,52	-3.290,52
6451000	Aufw. an Versorgungskassen Arbeitnehmer	0,00	0,06	-0,06
6611000	Abschr. auf Konzessionen u. a. Schutzrechte	0,00	1,38	-1,38
6642000	Abschr. auf Betriebsausstattung	0,00	21,11	-21,11
6643000	Abschr. auf Fuhrpark	0,00	12,16	-12,16
6645000	Abschr. auf Geschäftsausstattung	0,00	2,92	-2,92
6650000	Abschreibung geringwertige Wirtschaftsgüter (GWG)	0,00	8,80	-8,80
7911000	außerplanmäß. Abschr. auf Sachanlagen	0,00	1,00	-1,00
<b>7999999</b>	<b>Summe Aufwendungen (Kontenklassen 6 und 7)</b>	<b>0,00</b>	<b>5.092,81</b>	<b>-5.092,81</b>
<b>9999998</b>	<b>Ergebnis der Kostenstelle</b>	<b>0,00</b>	<b>1.787,34</b>	<b>-1.787,34</b>

## **PB 13 Forstwirtschaftliches Unternehmen**

**Budgetverantwortlich: Maria Mix**

### Kostenstelle 55542100 – Forstwirtschaftliches Unternehmen

#### **Sachkonten 5060000 und 5061000**

Mit Vorlage der Forstwirtschaftspläne für das Jahr 2025 hatte das Forstamt mit Holzverkäufen in Höhe von 254.217 Euro kalkuliert. Die Ansätze wurden durch die Kämmerei und durch die Beschlüsse der städt. Gremien auf 520.000 Euro angepasst.

Das Ergebnis liegt mit einem Ertrag in Höhe von 460.711,38 Euro rd. 81,2 % über dem vom Forstamt kalkulierten Ansatz, jedoch leider auch ~11,4 v.H. unter dem geänderten Haushaltsansatz.

#### **Sachkonto 5485000**

Verwaltungskostenanteil von den Stadtwerken für einen Forstmitarbeiter.

#### **Sachkonten 6061000, 6161000, 6163000 und 6165000**

Die Reparaturen und Instandhaltungen, sowie Materialien für die Waldwege sind auf dem SK 6065000 und 6069000 gebucht. Da die Rechnungen vorab von HessenForst geprüft und abgezeichnet werden, verzichtet die Verwaltung auf eine Umbuchung und bucht stattdessen auf die angegebenen Sachkonten, da sich die Kosten im budgetierten Rahmen bewegen.

#### **Sachkonto 6771000**

Aufwand für Jahresabschlussbuchungen und die betriebliche Steuererklärung 2023

#### **Sachkonten 6900100 und 6909000**

Die Waldbrandversicherung wird korrekterweise auf dem Sachkonto 6909000 verbucht (Veranschlagung falsch bei Sachkonto 6900100).

#### **Sachkonto 6910000**

Nachzahlung für drei Jahre zum Beitrag PEFC (Programme for the Endorsement of Forest Certification Schemes; Programm zur Anerkennung von Forstzertifizierungssystemen), da der zuständige Sachbearbeiter (Verbandkommunen) nicht tätig wurde.

### Kostenstelle 55542200 – Jagdpachten

#### **Sachkonto 6771000**

Aufgrund von Unstimmigkeiten bezüglich Jagdpacht wurde ein Rechtsanwalt konsultiert.

#### **Sachkonten 5989000 und 7970000**

##### **(Anmerkung der Kämmerei)**

*Im Rahmen der Aufstellung des Jahresabschlusses wird bei der Umsatzsteuer-Verprobung der Prozentsatz der abzugsfähigen Vorsteuern endgültig ermittelt. Dies kann zur Folge haben, dass unterjährig zu wenig Vorsteuern beim Finanzamt geltend gemacht wurden, die nachträglich mit der Umsatzsteuer-Jahreserklärung angemeldet werden. Daraus kann ein periodenfremder Ertrag entstehen, der das Ergebnis verbessert. Der Anteil der Vorsteuern, die nicht abzugsfähig sind, müssen wieder in den Aufwand umgebucht werden. Diese Buchungen sind ergebniswirksam und verschlechtern das Ergebnis.*

gez. Maria Mix

---

Jahresrechnung zum 31.12.2025

<b>Teilergebnishaushalt Produkt 55542 Forstwirtschaft</b>				
Hochschulstadt Geisenheim				
Position	Bezeichnung	Ansatz 2025	Ergebnis zum 31.12.2025	Vergleich Ansatz-Ergebnis
	<b>Ordentliche Erträge</b>			
01	Privatrechtliche Leistungsentgelte	-580.590,00	-514.521,26	-66.068,74
02	Öffentlich-rechtliche Leistungsentgelte	0,00	-25,00	25,00
03	Kostenersatzleistungen und -erstattungen	0,00	-39.036,93	39.036,93
04	Bestandsveränderungen und aktivierte Eigenleistungen	0,00	0,00	0,00
05	Steuern und steuerähnliche Erträge einschl. Erträge aus gesetzlichen Umlagen	0,00	0,00	0,00
06	Erträge aus Transferleistungen	0,00	0,00	0,00
07	Erträge aus Zuweisungen und Zuschüssen für lfd. Zwecke und allgemeine Umlagen	-132.673,00	-132.673,27	0,27
08	Erträge aus der Auflösung von Sonderposten aus Investitionszuweisungen, -zuschüssen und Investitionsbeiträgen	0,00	0,00	0,00
09	Sonstige ordentliche Erträge	0,00	0,00	0,00
<b>10</b>	<b>Summe der ordentlichen Erträge (Nr. 1 bis 9)</b>	<b>-713.263,00</b>	<b>-686.256,46</b>	<b>-27.006,54</b>
	<b>Ordentliche Aufwendungen</b>			
11	Personalaufwendungen	208.232,00	110.130,83	98.101,17
12	Versorgungsaufwendungen	18.852,00	16.797,52	2.054,48
13	Aufwendungen für Sach- und Dienstleistungen	291.940,00	220.961,47	70.978,53
14	Abschreibungen	328,00	330,00	-2,00
15	Aufwendungen für Zuweisungen und Zuschüsse sowie besondere Finanzaufwendungen	400,00	0,00	400,00
16	Steueraufwendungen einschl. Aufwendungen aus gesetzlichen Umlageverpflichtungen	0,00	0,00	0,00
17	Transferaufwendungen	0,00	0,00	0,00
18	Sonstige ordentliche Aufwendungen	4.780,00	6.662,22	-1.882,22
<b>19</b>	<b>Summe der ordentlichen Aufwendungen (Nr. 11 bis 18)</b>	<b>524.532,00</b>	<b>354.882,04</b>	<b>169.649,96</b>
<b>20</b>	<b>Verwaltungsergebnis (Nr. 10 ./ Nr. 19)</b>	<b>-188.731,00</b>	<b>-331.374,42</b>	<b>142.643,42</b>
21	Finanzerträge	0,00	0,00	0,00
22	Finanzaufwendungen	0,00	0,00	0,00
<b>23</b>	<b>Finanzergebnis (Nr. 21 bis Nr. 22)</b>	<b>0,00</b>	<b>0,00</b>	<b>0,00</b>
<b>24</b>	<b>Ordentliches Ergebnis (Verwaltungsergebnis und Finanzergebnis Nr. 20 und Nr. 23)</b>	<b>-188.731,00</b>	<b>-331.374,42</b>	<b>142.643,42</b>
25	Außerordentliche Erträge	0,00	0,00	0,00
26	Außerordentliche Aufwendungen	0,00	23.681,94	-23.681,94
<b>27</b>	<b>Außerordentliches Ergebnis (Nr. 25 ./ Nr. 26)</b>	<b>0,00</b>	<b>23.681,94</b>	<b>-23.681,94</b>
<b>28</b>	<b>Jahresergebnis vor internen Leistungsbeziehungen (ordentliches Ergebnis und außerordentliches Ergebnis Nr. 24 und Nr. 27)</b>	<b>-188.731,00</b>	<b>-307.692,48</b>	<b>118.961,48</b>
29	Erlöse der internen Leistungsbeziehungen	0,00	0,00	0,00
30	Kosten der internen Leistungsbeziehungen	0,00	0,00	0,00
<b>31</b>	<b>Ergebnis der internen Leistungsbeziehungen</b>	<b>0,00</b>	<b>0,00</b>	<b>0,00</b>
<b>32</b>	<b>Jahresergebnis nach internen Leistungsbeziehungen</b>	<b>-188.731,00</b>	<b>-307.692,48</b>	<b>118.961,48</b>

Jahresrechnung zum 31.12.2025

Teilfinanzhaushalt Produkt 55542 Forstwirtschaft					
Hochschulstadt Geisenheim					
Position	Bezeichnung	Ergebnis 2024	Ansatz 2025	Ergebnis zum 31.12.2025	Vergleich Ansatz-Ergebnis
	<b>Einzahlungen aus Investitionstätigkeit</b>				
20	+ Einz. aus Investitionszuweis. und -zuschüssen sowie aus Investitionsbeiträgen	0,00	0,00	0,00	0,00
21	+ Einz. aus Abgängen von Vermögensgegenständen des Sachanlagevermögens und des immateriellen Anlagevermögens	0,00	0,00	0,00	0,00
22	+ Einz. aus Abgängen von Vermögensgegenständen des Finanzanlagevermögens	0,00	0,00	0,00	0,00
	<b>Einzahlungen aus Finanzierungstätigkeit</b>				
31	+ Einz. aus der Aufnahme v. Krediten und wirtschaftlich vergleichbaren Vorgängen für Investitionen	0,00	0,00	0,00	0,00
	<b>Summe</b>	<b>0,00</b>	<b>0,00</b>	<b>0,00</b>	<b>0,00</b>
	<b>Auszahlungen aus Investitionstätigkeit</b>				
24	- Ausz. für den Erwerb von Grundstücken und Gebäuden	0,00	0,00	0,00	0,00
25	- Ausz. für Baumaßnahmen	0,00	0,00	0,00	0,00
26	- Ausz. für Investitionen in das sonstige Sachanlagevermögen und immaterielle Anlagevermögen davon: Ausz. aus gewährten Investitionszuweisungen und -zuschüssen	0,00	0,00	0,00	0,00
27	- Ausz. für Investitionen in das Finanzanlagevermögen	0,00	0,00	0,00	0,00
	<b>Auszahlungen aus Finanzierungstätigkeit</b>				
32	- Ausz. für die Tilgung von Krediten und wirtschaftlich vergleichbaren Vorgängen für Investitionen	0,00	0,00	0,00	0,00
	<b>Summe</b>	<b>0,00</b>	<b>0,00</b>	<b>0,00</b>	<b>0,00</b>
	<b>Saldo (Einzahlungen ./ Auszahlungen)</b>	<b>0,00</b>	<b>0,00</b>	<b>0,00</b>	<b>0,00</b>

Jahresrechnung zum 31.12.2025

Teilergebnishaushalt Kostenstelle 55542100 Forstwirtschaftliches Unternehmen				
Hochschulstadt Geisenheim				
Position	Bezeichnung	Ansatz 2025	Ergebnis zum 31.12.2025	Vergleich Ansatz-Ergebnis
5003000	Umsatzerlöse aus Überlassung Gebäude und Räume	-2.390,00	-390,00	-2.000,00
5004000	Umsatzerlöse aus Überlassung von Rechten	0,00	-2.000,00	2.000,00
5060000	Umsatzerlöse aus Handelswaren	-500.000,00	-438.324,23	-61.675,77
5061000	Erlöse aus Nebennutzungen	-20.000,00	-22.387,15	2.387,15
5101000	öffentlich rechtliche Verwaltungsgebühren	0,00	-25,00	25,00
5410490	Andere sonst zuweis d Gemeinden/Gemeindeverb	-14.242,00	-14.242,12	0,12
5421000	Zuweisungen für lfd Zwecke vom Land	-118.431,00	-118.431,15	0,15
5485000	Kostenerstattungen von verb Unternehmen,SV u. Bet.	0,00	-39.036,93	39.036,93
<b>5999999</b>	<b>Summe Erträge (Kontenklasse 5)</b>	<b>-655.063,00</b>	<b>-634.836,58</b>	<b>-20.226,42</b>
6010100	Aufw. für Büromaterial u. ä.	50,00	0,00	50,00
6020000	Hilfsstoffe, Geräte, Ausstattung	3.000,00	787,74	2.212,26
6055000	Treibstoffe	2.500,00	163,82	2.336,18
6061000	Materialaufw. für Gebäude u. Außenanlagen	0,00	4.630,30	-4.630,30
6065000	Materialaufw. für Straßen, Wege, Plätze u.ä.	20.000,00	0,00	20.000,00
6069000	sonstiger Aufw. für Reparatur u. Instandhaltung	5.000,00	0,00	5.000,00
6070000	Aufw. für Berufskleidung, Arbeitsschuttmittel	2.500,00	885,44	1.614,56
6089000	übriger sonstiger Materialaufwand	17.305,00	649,54	16.655,46
6101000	Fremdleistungen für Erzeugnisse u. a. Umsatzleist.	127.646,00	88.740,41	38.905,59
6101001	Beförsterungsbeträge	94.312,00	95.816,89	-1.504,89
6102000	Benutzerentgelte an die ekom21	320,00	388,92	-68,92
6133000	Erst. von Bauhofleistungen an Stadtwerke	500,00	136,50	363,50
6161000	Instandh. von Gebäuden und Außenanlagen	500,00	3.189,26	-2.689,26
6163000	Instandh. von Einrichtungen und Ausstattungen	0,00	352,50	-352,50
6164000	Instandhaltung von Fahrzeugen	1.000,00	497,13	502,87
6165000	Instandh. von Sachanlagen und Infrastrukturverm.	0,00	5.328,37	-5.328,37
6180000	Skonti, Boni	0,00	2.578,56	-2.578,56
6201000	Entg. f. geleist. Arbeitszeit (incl. Zulagen)	158.886,00	63.346,80	95.539,20
6401000	AG-Anteil zur Sozialvers. Entgeltbereich	33.366,00	13.199,95	20.166,05
6420000	Beiträge z. Berufsgenossenschaft u. Unfallvers.	15.500,00	33.397,40	-17.897,40
6450100	Aufw. an Versorgungskassen Beamte	7.730,00	8.757,68	-1.027,68
6451000	Aufw. an Versorgungskassen Arbeitnehmer	11.122,00	8.039,84	3.082,16
6590000	übrige sonstige Personalaufw./Betriebsarzt	480,00	186,68	293,32
6642000	Abschr. auf Betriebsausstattung	328,00	330,00	-2,00
6771000	Sachverst., Rechtsanwälte, Gerichtskosten	0,00	849,26	-849,26
6810000	Zeitungen und Fachliteratur	300,00	25,23	274,77
6832000	Telefonkosten	250,00	296,03	-46,03
6861000	Aufw. für Öffentlichkeitsarbeit	300,00	0,00	300,00
6862000	Aufw. für Gästebewirtung (Repräsentation)	300,00	0,00	300,00
6880000	Aufwendungen für Fort- und Weiterbildung	10.000,00	412,00	9.588,00
6900100	Beiträge für gebäudebezogene Versicherungen	2.100,00	12,00	2.088,00
6901000	Kfz-Versicherungsbeiträge	750,00	917,66	-167,66
6909000	Beiträge für sonstige Versicherungen	0,00	2.058,44	-2.058,44
6910000	Beiträge an Wirtschaftsverbände/Mitgliedsbeiträge	307,00	1.882,65	-1.575,65
6993000	übrige sonstige betriebliche Aufwendungen	0,00	5.001,59	-5.001,59
7020000	Grundsteuer	4.380,00	6.477,22	-2.097,22
7030000	Kfz-Steuer	400,00	185,00	215,00
7123000	Zuw. für lfd. Zwecke an Zweckverbände und dergl.	400,00	0,00	400,00
7970000	periodenfremde Aufwendungen	0,00	23.681,44	-23.681,44

**Jahresrechnung zum 31.12.2025**

<b>Teilergebnishaushalt Kostenstelle 55542100 Forstwirtschaftliches Unternehmen</b>				
Hochschulstadt Geisenheim				
Position	Bezeichnung	Ansatz 2025	Ergebnis zum 31.12.2025	Vergleich Ansatz-Ergebnis
7990100	"Ausbuchung Kleinbeträge"	0,00	0,50	-0,50
<b>7999999</b>	<b>Summe Aufwendungen (Kontenklassen 6 und 7)</b>	<b>521.532,00</b>	<b>373.202,75</b>	<b>148.329,25</b>
<b>9999998</b>	<b>Ergebnis der Kostenstelle</b>	<b>-133.531,00</b>	<b>-261.633,83</b>	<b>128.102,83</b>

**Jahresrechnung zum 31.12.2025**

<b>Teilergebnishaushalt Kostenstelle 55542200 Jagdpachten</b>				
Hochschulstadt Geisenheim				
Position	Bezeichnung	Ansatz 2025	Ergebnis zum 31.12.2025	Vergleich Ansatz-Ergebnis
5004000	Umsatzerlöse aus Überlassung von Rechten	-58.200,00	-51.419,88	-6.780,12
<b>5999999</b>	<b>Summe Erträge (Kontenklasse 5)</b>	<b>-58.200,00</b>	<b>-51.419,88</b>	<b>-6.780,12</b>
6701000	Mieten, Pachten, Erbbauzinsen	3.000,00	3.488,53	-488,53
6771000	Sachverst., Rechtsanwälte, Gerichtskosten	0,00	1.682,70	-1.682,70
6910000	Beiträge an Wirtschaftsverbände/Mitgliedsbeiträge	0,00	190,00	-190,00
<b>7999999</b>	<b>Summe Aufwendungen (Kontenklassen 6 und 7)</b>	<b>3.000,00</b>	<b>5.361,23</b>	<b>-2.361,23</b>
<b>9999998</b>	<b>Ergebnis der Kostenstelle</b>	<b>-55.200,00</b>	<b>-46.058,65</b>	<b>-9.141,35</b>

# Produktbereich 14

## Umwelt- und Klimaschutz

➤ **Produktgruppe:**

**561 Umweltschutzmaßnahmen**

➤ **Budget:** PB 14  
Umwelt- und Klimaschutz  
**Produkt:** 56111

**Jahresrechnung zum 31.12.2025**

<b>Teilergebnishaushalt Produktbereich 14 Umwelt- und Klimaschutz</b>					
Hochschulstadt Geisenheim					
Position	Ergänzung Rubrik	Bezeichnung	Ansatz 2025	Ergebnis 31.12.2025	Vergleich Ansatz-Ergebnis
		<b>Ordentliche Erträge</b>			
01	50	Privatrechtliche Leistungsentgelte	-25,00	0,00	-25,00
02	51	Öffentlich-rechtliche Leistungsentgelte	0,00	0,00	0,00
03	548-549	Kostensersatzleistungen und -erstattungen	-15.750,00	0,00	-15.750,00
04	52	Bestandsveränderungen und aktivierte Eigenleistungen	0,00	0,00	0,00
05	55	Steuern und steuerähnliche Erträge einschl. Erträge aus gesetzlichen Umlagen	0,00	0,00	0,00
06	547	Erträge aus Transferleistungen	0,00	0,00	0,00
07	540-543	Erträge aus Zuweisungen und Zuschüssen für lfd. Zwecke und allgemeine Umlagen	0,00	0,00	0,00
08	546	Erträge aus der Auflösung von Sonderposten aus Investitionszuweisungen, -zuschüssen und Investitionsbeiträgen	-5.540,00	-10.957,50	5.417,50
09	53	Sonstige ordentliche Erträge	0,00	0,00	0,00
<b>10</b>		<b>Summe der ordentlichen Erträge (Nr. 1 bis 9)</b>	<b>-21.315,00</b>	<b>-10.957,50</b>	<b>-10.357,50</b>
		<b>Ordentliche Aufwendungen</b>			
11	62, 63, 640-643, 647-649, 65	Personalaufwendungen	0,00	0,00	0,00
12	644-646	Versorgungsaufwendungen	0,00	0,00	0,00
13	60, 61, 67-69	Aufwendungen für Sach- und Dienstleistungen	54.200,00	46.281,79	7.918,21
14	66	Abschreibungen	10.004,00	15.476,58	-5.472,58
15	71	Aufwendungen für Zuweisungen und Zuschüsse sowie besondere Finanzaufwendungen	0,00	0,00	0,00
16	73	Steueraufwendungen einschl. Aufwendungen aus gesetzlichen Umlageverpflichtungen	0,00	0,00	0,00
17	72	Transferaufwendungen	0,00	0,00	0,00
18	70, 74, 76	Sonstige ordentliche Aufwendungen	0,00	0,00	0,00
<b>19</b>		<b>Summe der ordentlichen Aufwendungen (Nr. 11 bis 18)</b>	<b>64.204,00</b>	<b>61.758,37</b>	<b>2.445,63</b>
<b>20</b>		<b>Verwaltungsergebnis (Nr. 10 ./ Nr. 19)</b>	<b>42.889,00</b>	<b>50.800,87</b>	<b>-7.911,87</b>
21	56, 57	Finanzerträge	0,00	0,00	0,00
22	77	Finanzaufwendungen	0,00	0,00	0,00
<b>23</b>		<b>Finanzergebnis (Nr. 21 bis Nr. 22)</b>	<b>0,00</b>	<b>0,00</b>	<b>0,00</b>
<b>24</b>		<b>Ordentliches Ergebnis (Verwaltungsergebnis und Finanzergebnis Nr. 20 und Nr. 23)</b>	<b>42.889,00</b>	<b>50.800,87</b>	<b>-7.911,87</b>
25	59	Außerordentliche Erträge	0,00	0,00	0,00
26	79	Außerordentliche Aufwendungen	0,00	0,00	0,00
<b>27</b>		<b>Außerordentliches Ergebnis (Nr. 25 ./ Nr. 26)</b>	<b>0,00</b>	<b>0,00</b>	<b>0,00</b>
<b>28</b>		<b>Jahresergebnis vor internen Leistungsbeziehungen (ordentliches Ergebnis und außerordentliches Ergebnis Nr. 24 und Nr. 27)</b>	<b>42.889,00</b>	<b>50.800,87</b>	<b>-7.911,87</b>
29		Erlöse der internen Leistungsbeziehungen	0,00	0,00	0,00
30		Kosten der internen Leistungsbeziehungen	0,00	0,00	0,00
<b>31</b>		<b>Ergebnis der internen Leistungsbeziehungen</b>	<b>0,00</b>	<b>0,00</b>	<b>0,00</b>
<b>32</b>		<b>Jahresergebnis nach internen Leistungsbeziehungen</b>	<b>42.889,00</b>	<b>50.800,87</b>	<b>-7.911,87</b>

## **PB 14 Umwelt und Klimaschutz**

**Budgetverantwortlich: Martina Erbs**

### Kostenstelle 56111100 - Umweltmaßnahmen

#### **Sachkonten 5460100, 6620000 und 6641000**

Auflösung von Sonderposten und Abschreibung der Klimakiste, der Umgestaltung des Franziskanerplatzes (Klimaanpassungsmaßnahme) sowie der zu 100 % bezuschussten Durchführung einer kommunalen Wärmeplanung.

#### **Sachkonto 6133000**

Bauhofleistungen im Zusammenhang mit dem Auf- und Abbau der „Klimakiste“.

#### **Sachkonten 6779000 und 5481000**

Aufwand für die „energetischen Sanierungspläne“ für verschiedene städtische Liegenschaften (Verwaltungsgebäude Prälat-Werthmann-Straße 12, KiTa Blaubach, JUZ Marienthal, Kabinengebäude Rheingau Stadion und Dorfgemeinschaftshaus Stephanshausen).

Die geplanten Kostenerstattungen erfolgen erst im Jahr 2026 (Sachkonto 5481000).

*Bericht durch Kämmererei erstellt*

---

**Jahresrechnung zum 31.12.2025**

<b>Teilergebnishaushalt Produkt 56111 Umweltschutzmaßnahmen</b>				
Hochschulstadt Geisenheim				
Position	Bezeichnung	Ansatz 2025	Ergebnis zum 31.12.2025	Vergleich Ansatz-Ergebnis
	<b>Ordentliche Erträge</b>			
01	Privatrechtliche Leistungsentgelte	-25,00	0,00	-25,00
02	Öffentlich-rechtliche Leistungsentgelte	0,00	0,00	0,00
03	Kostenersatzleistungen und -erstattungen	-15.750,00	0,00	-15.750,00
04	Bestandsveränderungen und aktivierte Eigenleistungen	0,00	0,00	0,00
05	Steuern und steuerähnliche Erträge einschl. Erträge aus gesetzlichen Umlagen	0,00	0,00	0,00
06	Erträge aus Transferleistungen	0,00	0,00	0,00
07	Erträge aus Zuweisungen und Zuschüssen für lfd. Zwecke und allgemeine Umlagen	0,00	0,00	0,00
08	Erträge aus der Auflösung von Sonderposten aus Investitionszuweisungen, -zuschüssen und Investitionsbeiträgen	-5.540,00	-10.957,50	5.417,50
09	Sonstige ordentliche Erträge	0,00	0,00	0,00
<b>10</b>	<b>Summe der ordentlichen Erträge (Nr. 1 bis 9)</b>	<b>-21.315,00</b>	<b>-10.957,50</b>	<b>-10.357,50</b>
	<b>Ordentliche Aufwendungen</b>			
11	Personalaufwendungen	0,00	0,00	0,00
12	Versorgungsaufwendungen	0,00	0,00	0,00
13	Aufwendungen für Sach- und Dienstleistungen	54.200,00	46.281,79	7.918,21
14	Abschreibungen	10.004,00	15.476,58	-5.472,58
15	Aufwendungen für Zuweisungen und Zuschüsse sowie besondere Finanzaufwendungen	0,00	0,00	0,00
16	Steueraufwendungen einschl. Aufwendungen aus gesetzlichen Umlageverpflichtungen	0,00	0,00	0,00
17	Transferaufwendungen	0,00	0,00	0,00
18	Sonstige ordentliche Aufwendungen	0,00	0,00	0,00
<b>19</b>	<b>Summe der ordentlichen Aufwendungen (Nr. 11 bis 18)</b>	<b>64.204,00</b>	<b>61.758,37</b>	<b>2.445,63</b>
<b>20</b>	<b>Verwaltungsergebnis (Nr. 10 ./ Nr. 19)</b>	<b>42.889,00</b>	<b>50.800,87</b>	<b>-7.911,87</b>
21	Finanzerträge	0,00	0,00	0,00
22	Finanzaufwendungen	0,00	0,00	0,00
<b>23</b>	<b>Finanzergebnis (Nr. 21 bis Nr. 22)</b>	<b>0,00</b>	<b>0,00</b>	<b>0,00</b>
<b>24</b>	<b>Ordentliches Ergebnis (Verwaltungsergebnis und Finanzergebnis Nr. 20 und Nr. 23)</b>	<b>42.889,00</b>	<b>50.800,87</b>	<b>-7.911,87</b>
25	Außerordentliche Erträge	0,00	0,00	0,00
26	Außerordentliche Aufwendungen	0,00	0,00	0,00
<b>27</b>	<b>Außerordentliches Ergebnis (Nr. 25 ./ Nr. 26)</b>	<b>0,00</b>	<b>0,00</b>	<b>0,00</b>
<b>28</b>	<b>Jahresergebnis vor internen Leistungsbeziehungen (ordentliches Ergebnis und außerordentliches Ergebnis Nr. 24 und Nr. 27)</b>	<b>42.889,00</b>	<b>50.800,87</b>	<b>-7.911,87</b>
29	Erlöse der internen Leistungsbeziehungen	0,00	0,00	0,00
30	Kosten der internen Leistungsbeziehungen	0,00	0,00	0,00
<b>31</b>	<b>Ergebnis der internen Leistungsbeziehungen</b>	<b>0,00</b>	<b>0,00</b>	<b>0,00</b>
<b>32</b>	<b>Jahresergebnis nach internen Leistungsbeziehungen</b>	<b>42.889,00</b>	<b>50.800,87</b>	<b>-7.911,87</b>

Jahresrechnung zum 31.12.2025

Teilfinanzhaushalt Produkt 56111 Umweltschutzmaßnahmen					
Hochschulstadt Geisenheim					
Position	Bezeichnung	Ergebnis 2024	Ansatz 2025	Ergebnis zum 31.12.2025	Vergleich Ansatz-Ergebnis
	<b>Einzahlungen aus Investitionstätigkeit</b>				
20	+ Einz. aus Investitionszuweis. und -zuschüssen sowie aus Investitionsbeiträgen	38.240,00	0,00	65.152,50	-65.152,50
21	+ Einz. aus Abgängen von Vermögensgegenständen des Sachanlagevermögens und des immateriellen Anlagevermögens	0,00	0,00	0,00	0,00
22	+ Einz. aus Abgängen von Vermögensgegenständen des Finanzanlagevermögens	0,00	0,00	0,00	0,00
	<b>Einzahlungen aus Finanzierungstätigkeit</b>				
31	+ Einz. aus der Aufnahme v. Krediten und wirtschaftlich vergleichbaren Vorgängen für Investitionen	0,00	0,00	0,00	0,00
	<b>Summe</b>	<b>38.240,00</b>	<b>0,00</b>	<b>65.152,50</b>	<b>-65.152,50</b>
	<b>Auszahlungen aus Investitionstätigkeit</b>				
24	- Ausz. für den Erwerb von Grundstücken und Gebäuden	-64.067,43	0,00	0,00	0,00
25	- Ausz. für Baumaßnahmen	0,00	-88.500,00	-65.666,58	-22.833,42
26	- Ausz. für Investitionen in das sonstige Sachanlagevermögen und immaterielle Anlagevermögen davon: Ausz. aus gewährten Investitionszuweisungen und -zuschüssen	0,00	0,00	0,00	0,00
27	- Ausz. für Investitionen in das Finanzanlagevermögen	0,00	0,00	0,00	0,00
	<b>Auszahlungen aus Finanzierungstätigkeit</b>				
32	- Ausz. für die Tilgung von Krediten und wirtschaftlich vergleichbaren Vorgängen für Investitionen	0,00	0,00	0,00	0,00
	<b>Summe</b>	<b>-64.067,43</b>	<b>-88.500,00</b>	<b>-65.666,58</b>	<b>-22.833,42</b>
	<b>Saldo (Einzahlungen ./- Auszahlungen)</b>	<b>-25.827,43</b>	<b>-88.500,00</b>	<b>-514,08</b>	<b>-87.985,92</b>

**Jahresrechnung zum 31.12.2025**

<b>Teilergebnishaushalt Kostenstelle 56111100 Umweltschutzmaßnahmen</b>				
Hochschulstadt Geisenheim				
Position	Bezeichnung	Ansatz 2025	Ergebnis zum 31.12.2025	Vergleich Ansatz-Ergebnis
5090000	sonstige Umsatzerlöse	-25,00	0,00	-25,00
5460100	Auflösung Sonderposten Zuw. öffentl. Bereich	-5.540,00	-10.957,50	5.417,50
5481000	Kostenerstattungen vom Land	-15.750,00	0,00	-15.750,00
<b>5999999</b>	<b>Summe Erträge (Kontenklasse 5)</b>	<b>-21.315,00</b>	<b>-10.957,50</b>	<b>-10.357,50</b>
6020000	Hilfsstoffe, Geräte, Ausstattung	200,00	8,97	191,03
6056000	Wasser	0,00	428,26	-428,26
6133000	Erst. von Bauhofleistungen an Stadtwerke	5.000,00	6.065,25	-1.065,25
6161000	Instandh. von Gebäuden und Außenanlagen	0,00	211,81	-211,81
6620000	Abschreibung Gebäude, Sachanl., Infrastrukturver	10.004,00	10.004,00	0,00
6641000	Abschr. auf andere Anlagen	0,00	5.472,58	-5.472,58
6779000	Aufw. für andere Beratungsleistungen	45.000,00	39.567,50	5.432,50
6861000	Aufw. für Öffentlichkeitsarbeit	4.000,00	0,00	4.000,00
<b>7999999</b>	<b>Summe Aufwendungen (Kontenklassen 6 und 7)</b>	<b>64.204,00</b>	<b>61.758,37</b>	<b>2.445,63</b>
<b>9999998</b>	<b>Ergebnis der Kostenstelle</b>	<b>42.889,00</b>	<b>50.800,87</b>	<b>-7.911,87</b>

## Produktbereich 15

### Wirtschaft und Tourismus

➤ **Produktgruppe:**

**573 Allgemeine Einrichtungen  
und Unternehmen**

**575 Tourismus**

➤ Budget: PB 15  
Wirtschaft und Tourismus  
Produkt: 57331  
57511

**573 Allgemeine Einrichtungen  
und Unternehmen**

➤ Budget: PB 15 öffentliche Toiletten  
öffentliche Toiletten  
Produkt: 57311

**573 Allgemeine Einrichtungen  
und Unternehmen**

➤ Budget: PB 15 Bürgerhäuser  
Bürgerhäuser  
Produkt: 57332

**Jahresrechnung zum 31.12.2025**

<b>Teilergebnishaushalt Produktbereich 15 Wirtschaft und Tourismus</b>					
Hochschulstadt Geisenheim					
Position	Ergänzung Rubrik	Bezeichnung	Ansatz 2025	Ergebnis 31.12.2025	Vergleich Ansatz-Ergebnis
		<b>Ordentliche Erträge</b>			
01	50	Privatrechtliche Leistungsentgelte	-51.750,00	-40.919,16	-10.830,84
02	51	Öffentlich-rechtliche Leistungsentgelte	-120,00	0,00	-120,00
03	548-549	Kostensersatzleistungen und -erstattungen	-10.900,00	-24.089,98	13.189,98
04	52	Bestandsveränderungen und aktivierte Eigenleistungen	0,00	0,00	0,00
05	55	Steuern und steuerähnliche Erträge einschl. Erträge aus gesetzlichen Umlagen	0,00	0,00	0,00
06	547	Erträge aus Transferleistungen	0,00	0,00	0,00
07	540-543	Erträge aus Zuweisungen und Zuschüssen für lfd. Zwecke und allgemeine Umlagen	0,00	8.136,87	-8.136,87
08	546	Erträge aus der Auflösung von Sonderposten aus Investitionszuweisungen, -zuschüssen und Investitionsbeiträgen	-28.738,00	-38.428,20	9.690,20
09	53	Sonstige ordentliche Erträge	0,00	-3,00	3,00
<b>10</b>		<b>Summe der ordentlichen Erträge (Nr. 1 bis 9)</b>	<b>-91.508,00</b>	<b>-95.303,47</b>	<b>3.795,47</b>
		<b>Ordentliche Aufwendungen</b>			
11	62, 63, 640-643, 647-649, 65	Personalaufwendungen	122.135,00	121.660,70	474,30
12	644-646	Versorgungsaufwendungen	6.871,00	7.092,42	-221,42
13	60, 61, 67-69	Aufwendungen für Sach- und Dienstleistungen	314.284,00	314.419,99	-135,99
14	66	Abschreibungen	62.202,00	72.688,26	-10.486,26
15	71	Aufwendungen für Zuweisungen und Zuschüsse sowie besondere Finanzaufwendungen	131.185,00	132.672,29	-1.487,29
16	73	Steueraufwendungen einschl. Aufwendungen aus gesetzlichen Umlageverpflichtungen	0,00	0,00	0,00
17	72	Transferaufwendungen	0,00	0,00	0,00
18	70, 74, 76	Sonstige ordentliche Aufwendungen	965,00	955,20	9,80
<b>19</b>		<b>Summe der ordentlichen Aufwendungen (Nr. 11 bis 18)</b>	<b>637.642,00</b>	<b>649.488,86</b>	<b>-11.846,86</b>
<b>20</b>		<b>Verwaltungsergebnis (Nr. 10 ./ Nr. 19)</b>	<b>546.134,00</b>	<b>554.185,39</b>	<b>-8.051,39</b>
21	56, 57	Finanzerträge	0,00	0,00	0,00
22	77	Finanzaufwendungen	0,00	0,00	0,00
<b>23</b>		<b>Finanzergebnis (Nr. 21 bis Nr. 22)</b>	<b>0,00</b>	<b>0,00</b>	<b>0,00</b>
<b>24</b>		<b>Ordentliches Ergebnis (Verwaltungsergebnis und Finanzergebnis Nr. 20 und Nr. 23)</b>	<b>546.134,00</b>	<b>554.185,39</b>	<b>-8.051,39</b>
25	59	Außerordentliche Erträge	0,00	-858,95	858,95
26	79	Außerordentliche Aufwendungen	0,00	20.476,02	-20.476,02
<b>27</b>		<b>Außerordentliches Ergebnis (Nr. 25 ./ Nr. 26)</b>	<b>0,00</b>	<b>19.617,07</b>	<b>-19.617,07</b>
<b>28</b>		<b>Jahresergebnis vor internen Leistungsbeziehungen (ordentliches Ergebnis und außerordentliches Ergebnis Nr. 24 und Nr. 27)</b>	<b>546.134,00</b>	<b>573.802,46</b>	<b>-27.668,46</b>
29		Erlöse der internen Leistungsbeziehungen	-17.325,00	-12.700,15	-4.624,85
30		Kosten der internen Leistungsbeziehungen	850,00	4.355,10	-3.505,10
<b>31</b>		<b>Ergebnis der internen Leistungsbeziehungen</b>	<b>-16.475,00</b>	<b>-8.345,05</b>	<b>-8.129,95</b>
<b>32</b>		<b>Jahresergebnis nach internen Leistungsbeziehungen</b>	<b>529.659,00</b>	<b>565.457,41</b>	<b>-35.798,41</b>

## **PB 15 Wirtschaft und Tourismus**

### **Budgetverantwortlich: Isabé-Sophie Cratz**

#### Kostenstelle 57511100 - Tourismus, Citymarketing, Wirtschaftsförderung

##### **Sachkonto 5420100**

Negativvertrag aufgrund der Rückforderung eines Zuschussanteils für die Gründungsfabrik.

##### **Sachkonto 6133000**

Der Mehraufwand resultiert insbesondere aus dem erhöhten personellen und sachlichen Aufwand für Projekte und weitere Maßnahmen zur Stärkung und Belebung der Innenstadt.

Zusätzlich sind im Berichtszeitraum einmalige Aufwendungen für die Demontage der bisherigen Firmenwegweiser angefallen. Diese Kosten sind als Sondereffekt zu bewerten und werden in dieser Form künftig nicht erneut zu verzeichnen sein. Die genannten Faktoren führten insgesamt zu einer entsprechenden Überschreitung des veranschlagten Budgets.

##### **Sachkonto 6861000**

Im Rahmen des LEADER-geförderten Projekts „Weinlehrpfad“ sind zusätzliche Folgekosten entstanden, die in der ursprünglichen Haushaltsplanung nicht berücksichtigt waren.

Ebenso waren die Aufwendungen für die Neuanschaffung der Beleuchtung in der Innenstadt zum Zeitpunkt der Haushaltsaufstellung nicht eingeplant.

Es handelt sich überwiegend um einmalige, beziehungsweise nicht regelmäßig wiederkehrende Aufwendungen. Es ist daher davon auszugehen, dass diese Kosten im kommenden Haushaltsjahr in dieser Form nicht erneut entstehen werden, sodass derzeit keine strukturelle Haushaltsanpassung erforderlich ist.

##### **Sachkonto 7128000**

Mehraufwand u. a. für die Unterstützung Schlemmerwochen, Marketingzuschuss an die Rheingau-Taunus Kultur Tourismus GmbH (RTKT), Sponsoring des „Wyld Wine Charity Run“ und Unterstützung des Projektes „bike like a local“.

#### Kostenstelle 57511150 - Stadt- und Touristeninformation

##### **Sachkonten 5060000 und 6001000**

Die Beschaffung sowie der Verkauf von Produkten in der Tourist Information ist aufgrund der variierenden Komponenten schwer kalkulierbar.

#### Kostenstelle 57511200 - Weinprobierstand Rheinufer

##### **Sachkonto 6161000**

Anteiliger Aufwand für die Erneuerung der Zähleranlage/Verkabelung im Jugendzentrum am Rhein.

gez. Isabé-Sophie Cratz

---

Jahresrechnung zum 31.12.2025

<b>Teilergebnishaushalt Produkt 57331 Wochenmarkt</b>				
Hochschulstadt Geisenheim				
Position	Bezeichnung	Ansatz 2025	Ergebnis zum 31.12.2025	Vergleich Ansatz-Ergebnis
	<b>Ordentliche Erträge</b>			
01	Privatrechtliche Leistungsentgelte	-1.500,00	-1.492,00	-8,00
02	Öffentlich-rechtliche Leistungsentgelte	-120,00	0,00	-120,00
03	Kostenersatzleistungen und -erstattungen	0,00	-418,88	418,88
04	Bestandsveränderungen und aktivierte Eigenleistungen	0,00	0,00	0,00
05	Steuern und steuerähnliche Erträge einschl. Erträge aus gesetzlichen Umlagen	0,00	0,00	0,00
06	Erträge aus Transferleistungen	0,00	0,00	0,00
07	Erträge aus Zuweisungen und Zuschüssen für lfd. Zwecke und allgemeine Umlagen	0,00	0,00	0,00
08	Erträge aus der Auflösung von Sonderposten aus Investitionszuweisungen, -zuschüssen und Investitionsbeiträgen	0,00	0,00	0,00
09	Sonstige ordentliche Erträge	0,00	0,00	0,00
<b>10</b>	<b>Summe der ordentlichen Erträge (Nr. 1 bis 9)</b>	<b>-1.620,00</b>	<b>-1.910,88</b>	<b>290,88</b>
	<b>Ordentliche Aufwendungen</b>			
11	Personalaufwendungen	0,00	0,00	0,00
12	Versorgungsaufwendungen	0,00	0,00	0,00
13	Aufwendungen für Sach- und Dienstleistungen	3.750,00	2.700,00	1.050,00
14	Abschreibungen	0,00	0,00	0,00
15	Aufwendungen für Zuweisungen und Zuschüsse sowie besondere Finanzaufwendungen	0,00	0,00	0,00
16	Steueraufwendungen einschl. Aufwendungen aus gesetzlichen Umlageverpflichtungen	0,00	0,00	0,00
17	Transferaufwendungen	0,00	0,00	0,00
18	Sonstige ordentliche Aufwendungen	0,00	0,00	0,00
<b>19</b>	<b>Summe der ordentlichen Aufwendungen (Nr. 11 bis 18)</b>	<b>3.750,00</b>	<b>2.700,00</b>	<b>1.050,00</b>
<b>20</b>	<b>Verwaltungsergebnis (Nr. 10 ./ Nr. 19)</b>	<b>2.130,00</b>	<b>789,12</b>	<b>1.340,88</b>
21	Finanzerträge	0,00	0,00	0,00
22	Finanzaufwendungen	0,00	0,00	0,00
<b>23</b>	<b>Finanzergebnis (Nr. 21 bis Nr. 22)</b>	<b>0,00</b>	<b>0,00</b>	<b>0,00</b>
<b>24</b>	<b>Ordentliches Ergebnis (Verwaltungsergebnis und Finanzergebnis Nr. 20 und Nr. 23)</b>	<b>2.130,00</b>	<b>789,12</b>	<b>1.340,88</b>
25	Außerordentliche Erträge	0,00	0,00	0,00
26	Außerordentliche Aufwendungen	0,00	0,00	0,00
<b>27</b>	<b>Außerordentliches Ergebnis (Nr. 25 ./ Nr. 26)</b>	<b>0,00</b>	<b>0,00</b>	<b>0,00</b>
<b>28</b>	<b>Jahresergebnis vor internen Leistungsbeziehungen (ordentliches Ergebnis und außerordentliches Ergebnis Nr. 24 und Nr. 27)</b>	<b>2.130,00</b>	<b>789,12</b>	<b>1.340,88</b>
29	Erlöse der internen Leistungsbeziehungen	0,00	0,00	0,00
30	Kosten der internen Leistungsbeziehungen	0,00	418,88	-418,88
<b>31</b>	<b>Ergebnis der internen Leistungsbeziehungen</b>	<b>0,00</b>	<b>418,88</b>	<b>-418,88</b>
<b>32</b>	<b>Jahresergebnis nach internen Leistungsbeziehungen</b>	<b>2.130,00</b>	<b>1.208,00</b>	<b>922,00</b>

Jahresrechnung zum 31.12.2025

Teilfinanzhaushalt Produkt 57331 Wochenmarkt					
Hochschulstadt Geisenheim					
Position	Bezeichnung	Ergebnis 2024	Ansatz 2025	Ergebnis zum 31.12.2025	Vergleich Ansatz-Ergebnis
	<b>Einzahlungen aus Investitionstätigkeit</b>				
20	+ Einz. aus Investitionszuweis. und -zuschüssen sowie aus Investitionsbeiträgen	0,00	0,00	0,00	0,00
21	+ Einz. aus Abgängen von Vermögensgegenständen des Sachanlagevermögens und des immateriellen Anlagevermögens	0,00	0,00	0,00	0,00
22	+ Einz. aus Abgängen von Vermögensgegenständen des Finanzanlagevermögens	0,00	0,00	0,00	0,00
	<b>Einzahlungen aus Finanzierungstätigkeit</b>				
31	+ Einz. aus der Aufnahme v. Krediten und wirtschaftlich vergleichbaren Vorgängen für Investitionen	0,00	0,00	0,00	0,00
	<b>Summe</b>	<b>0,00</b>	<b>0,00</b>	<b>0,00</b>	<b>0,00</b>
	<b>Auszahlungen aus Investitionstätigkeit</b>				
24	- Ausz. für den Erwerb von Grundstücken und Gebäuden	0,00	0,00	0,00	0,00
25	- Ausz. für Baumaßnahmen	0,00	0,00	0,00	0,00
26	- Ausz. für Investitionen in das sonstige Sachanlagevermögen und immaterielle Anlagevermögen davon: Ausz. aus gewährten Investitionszuweisungen und -zuschüssen	0,00	0,00	0,00	0,00
27	- Ausz. für Investitionen in das Finanzanlagevermögen	0,00	0,00	0,00	0,00
	<b>Auszahlungen aus Finanzierungstätigkeit</b>				
32	- Ausz. für die Tilgung von Krediten und wirtschaftlich vergleichbaren Vorgängen für Investitionen	0,00	0,00	0,00	0,00
	<b>Summe</b>	<b>0,00</b>	<b>0,00</b>	<b>0,00</b>	<b>0,00</b>
	<b>Saldo (Einzahlungen ./- Auszahlungen)</b>	<b>0,00</b>	<b>0,00</b>	<b>0,00</b>	<b>0,00</b>

**Jahresrechnung zum 31.12.2025**

<b>Teilergebnishaushalt Kostenstelle 57331100 Wochenmarkt in der Talstadt</b>				
Hochschulstadt Geisenheim				
Position	Bezeichnung	Ansatz 2025	Ergebnis zum 31.12.2025	Vergleich Ansatz-Ergebnis
5090000	sonstige Umsatzerlöse	-1.500,00	-1.492,00	-8,00
5101000	öffentlich rechtliche Verwaltungsgebühren	-120,00	0,00	-120,00
5487000	Kostenerstattungen von priv Unternehmen	0,00	-418,88	418,88
<b>5999999</b>	<b>Summe Erträge (Kontenklasse 5)</b>	<b>-1.620,00</b>	<b>-1.910,88</b>	<b>290,88</b>
6133000	Erst. von Bauhofleistungen an Stadtwerke	3.000,00	2.700,00	300,00
6139000	sonstige weitere Fremdleistungen	250,00	0,00	250,00
6873000	Werbemaßnahmen	500,00	0,00	500,00
<b>7999999</b>	<b>Summe Aufwendungen (Kontenklassen 6 und 7)</b>	<b>3.750,00</b>	<b>2.700,00</b>	<b>1.050,00</b>
9343000	Kosten ILV Nebennutzungen	0,00	418,88	-418,88
<b>9999998</b>	<b>Ergebnis der Kostenstelle</b>	<b>2.130,00</b>	<b>1.208,00</b>	<b>922,00</b>

**Jahresrechnung zum 31.12.2025**

<b>Teilergebnishaushalt Produkt 57511 Förderung des Tourismus'</b>				
Hochschulstadt Geisenheim				
Position	Bezeichnung	Ansatz 2025	Ergebnis zum 31.12.2025	Vergleich Ansatz-Ergebnis
	<b>Ordentliche Erträge</b>			
01	Privatrechtliche Leistungsentgelte	-24.250,00	-10.725,77	-13.524,23
02	Öffentlich-rechtliche Leistungsentgelte	0,00	0,00	0,00
03	Kostensatzleistungen und -erstattungen	-4.500,00	-7.989,23	3.489,23
04	Bestandsveränderungen und aktivierte Eigenleistungen	0,00	0,00	0,00
05	Steuern und steuerähnliche Erträge einschl. Erträge aus gesetzlichen Umlagen	0,00	0,00	0,00
06	Erträge aus Transferleistungen	0,00	0,00	0,00
07	Erträge aus Zuweisungen und Zuschüssen für lfd. Zwecke und allgemeine Umlagen	0,00	23.848,68	-23.848,68
08	Erträge aus der Auflösung von Sonderposten aus Investitionszuweisungen, -zuschüssen und Investitionsbeiträgen	-28.738,00	-36.684,00	7.946,00
09	Sonstige ordentliche Erträge	0,00	-3,00	3,00
<b>10</b>	<b>Summe der ordentlichen Erträge (Nr. 1 bis 9)</b>	<b>-57.488,00</b>	<b>-31.553,32</b>	<b>-25.934,68</b>
	<b>Ordentliche Aufwendungen</b>			
11	Personalaufwendungen	122.135,00	121.660,70	474,30
12	Versorgungsaufwendungen	6.871,00	7.092,42	-221,42
13	Aufwendungen für Sach- und Dienstleistungen	78.585,00	87.260,97	-8.675,97
14	Abschreibungen	52.102,00	56.127,36	-4.025,36
15	Aufwendungen für Zuweisungen und Zuschüsse sowie besondere Finanzaufwendungen	121.585,00	123.072,29	-1.487,29
16	Steueraufwendungen einschl. Aufwendungen aus gesetzlichen Umlageverpflichtungen	0,00	0,00	0,00
17	Transferaufwendungen	0,00	0,00	0,00
18	Sonstige ordentliche Aufwendungen	0,00	0,00	0,00
<b>19</b>	<b>Summe der ordentlichen Aufwendungen (Nr. 11 bis 18)</b>	<b>381.278,00</b>	<b>395.213,74</b>	<b>-13.935,74</b>
<b>20</b>	<b>Verwaltungsergebnis (Nr. 10 ./ Nr. 19)</b>	<b>323.790,00</b>	<b>363.660,42</b>	<b>-39.870,42</b>
21	Finanzerträge	0,00	0,00	0,00
22	Finanzaufwendungen	0,00	0,00	0,00
<b>23</b>	<b>Finanzergebnis (Nr. 21 bis Nr. 22)</b>	<b>0,00</b>	<b>0,00</b>	<b>0,00</b>
<b>24</b>	<b>Ordentliches Ergebnis (Verwaltungsergebnis und Finanzergebnis Nr. 20 und Nr. 23)</b>	<b>323.790,00</b>	<b>363.660,42</b>	<b>-39.870,42</b>
25	Außerordentliche Erträge	0,00	0,00	0,00
26	Außerordentliche Aufwendungen	0,00	0,00	0,00
<b>27</b>	<b>Außerordentliches Ergebnis (Nr. 25 ./ Nr. 26)</b>	<b>0,00</b>	<b>0,00</b>	<b>0,00</b>
<b>28</b>	<b>Jahresergebnis vor internen Leistungsbeziehungen (ordentliches Ergebnis und außerordentliches Ergebnis Nr. 24 und Nr. 27)</b>	<b>323.790,00</b>	<b>363.660,42</b>	<b>-39.870,42</b>
29	Erlöse der internen Leistungsbeziehungen	-2.895,00	-2.454,93	-440,07
30	Kosten der internen Leistungsbeziehungen	0,00	320,57	-320,57
<b>31</b>	<b>Ergebnis der internen Leistungsbeziehungen</b>	<b>-2.895,00</b>	<b>-2.134,36</b>	<b>-760,64</b>
<b>32</b>	<b>Jahresergebnis nach internen Leistungsbeziehungen</b>	<b>320.895,00</b>	<b>361.526,06</b>	<b>-40.631,06</b>

Jahresrechnung zum 31.12.2025

Teilfinanzhaushalt Produkt 57511 Förderung des Tourismus'					
Hochschulstadt Geisenheim					
Position	Bezeichnung	Ergebnis 2024	Ansatz 2025	Ergebnis zum 31.12.2025	Vergleich Ansatz-Ergebnis
	<b>Einzahlungen aus Investitionstätigkeit</b>				
20	+ Einz. aus Investitionszuweis. und -zuschüssen sowie aus Investitionsbeiträgen	71.660,03	45.000,00	7.108,80	37.891,20
21	+ Einz. aus Abgängen von Vermögensgegenständen des Sachanlagevermögens und des immateriellen Anlagevermögens	0,00	0,00	0,00	0,00
22	+ Einz. aus Abgängen von Vermögensgegenständen des Finanzanlagevermögens	0,00	0,00	0,00	0,00
	<b>Einzahlungen aus Finanzierungstätigkeit</b>				
31	+ Einz. aus der Aufnahme v. Krediten und wirtschaftlich vergleichbaren Vorgängen für Investitionen	0,00	0,00	0,00	0,00
	<b>Summe</b>	<b>71.660,03</b>	<b>45.000,00</b>	<b>7.108,80</b>	<b>37.891,20</b>
	<b>Auszahlungen aus Investitionstätigkeit</b>				
24	- Ausz. für den Erwerb von Grundstücken und Gebäuden	-54.212,04	0,00	-32.082,40	32.082,40
25	- Ausz. für Baumaßnahmen	-1.151,15	-69.684,84	0,00	-69.684,84
26	- Ausz. für Investitionen in das sonstige Sachanlagevermögen und immaterielle Anlagevermögen davon: Ausz. aus gewährten Investitionszuweisungen und -zuschüssen	-1.501,33	-15.000,00	-703,96	-14.296,04
27	- Ausz. für Investitionen in das Finanzanlagevermögen	0,00	0,00	0,00	0,00
	<b>Auszahlungen aus Finanzierungstätigkeit</b>				
32	- Ausz. für die Tilgung von Krediten und wirtschaftlich vergleichbaren Vorgängen für Investitionen	0,00	0,00	0,00	0,00
	<b>Summe</b>	<b>-56.864,52</b>	<b>-84.684,84</b>	<b>-32.786,36</b>	<b>-51.898,48</b>
	<b>Saldo (Einzahlungen ./ Auszahlungen)</b>	<b>14.795,51</b>	<b>-39.684,84</b>	<b>-25.677,56</b>	<b>-14.007,28</b>

Jahresrechnung zum 31.12.2025

Teilergebnishaushalt Kostenstelle 57511100 Tourismus, Citymarketing, Wirtschaftsförderung				
Hochschulstadt Geisenheim				
Position	Bezeichnung	Ansatz 2025	Ergebnis zum 31.12.2025	Vergleich Ansatz-Ergebnis
5003000	Umsatzerlöse aus Überlassung Gebäude und Räume	-1.750,00	0,00	-1.750,00
5090000	sonstige Umsatzerlöse	-2.000,00	-1.089,45	-910,55
5420100	Zuweisungen für lfd Zwecke vom Bund	0,00	23.848,68	-23.848,68
5460100	Auflösung Sonderposten Zuw. öffentl. Bereich	-26.888,00	-34.834,00	7.946,00
5484099	Kostenerstattungen Sozialversicherung - LOGA	0,00	-3.556,04	3.556,04
5487000	Kostenerstattungen von priv Unternehmen	-1.500,00	0,00	-1.500,00
5488000	Kostenerstattungen von übrigen Bereichen	-500,00	-1.226,10	726,10
<b>5999999</b>	<b>Summe Erträge (Kontenklasse 5)</b>	<b>-32.638,00</b>	<b>-16.856,91</b>	<b>-15.781,09</b>
6020000	Hilfsstoffe, Geräte, Ausstattung	1.000,00	695,89	304,11
6051000	Strom	2.800,00	2.450,37	349,63
6102000	Benutzerentgelte an die ekom21	720,00	476,00	244,00
6133000	Erst. von Bauhofleistungen an Stadtwerke	5.000,00	10.967,86	-5.967,86
6139000	sonstige weitere Fremdleistungen	250,00	0,00	250,00
6161000	Instandh. von Gebäuden und Außenanlagen	0,00	200,30	-200,30
6165000	Instandh. von Sachanlagen und Infrastrukturverm.	0,00	3.358,88	-3.358,88
6201000	Entg. f. geleist. Arbeitszeit (incl. Zulagen)	95.302,00	80.093,09	15.208,91
6401000	AG-Anteil zur Sozialvers. Entgeltbereich	20.161,00	16.933,59	3.227,41
6451000	Aufw. an Versorgungskassen Arbeitnehmer	6.871,00	5.610,42	1.260,58
6620000	Abschreibung Gebäude, Sachanl., Infrastrukturver	25.493,00	28.998,40	-3.505,40
6642000	Abschr. auf Betriebsausstattung	21.645,00	21.644,00	1,00
6645000	Abschr. auf Geschäftsausstattung	0,00	519,96	-519,96
6702000	Softwarepflege und Updates	900,00	0,00	900,00
6771000	Sachverst., Rechtsanwälte, Gerichtskosten	1.000,00	0,00	1.000,00
6832000	Telefonkosten	685,00	674,52	10,48
6850099	Reisekosten	1.000,00	507,58	492,42
6861000	Aufw. für Öffentlichkeitsarbeit	10.000,00	28.799,06	-18.799,06
6873000	Werbemaßnahmen	20.000,00	14.252,22	5.747,78
6880000	Aufwendungen für Fort- und Weiterbildung	1.500,00	1.978,50	-478,50
6910000	Beiträge an Wirtschaftsverbände/Mitgliedsbeiträge	1.000,00	657,50	342,50
7123010	Verbandsumlage an den Zweckverband Rheingau	108.085,00	107.137,51	947,49
7127100	Durchführung von Veranstaltungen	1.500,00	0,00	1.500,00
7128000	Zuschüsse für laufende Zwecke an übrige Bereiche	5.000,00	9.934,78	-4.934,78
<b>7999999</b>	<b>Summe Aufwendungen (Kontenklassen 6 und 7)</b>	<b>329.912,00</b>	<b>335.890,43</b>	<b>-5.978,43</b>
9144000	Kosten ILV TouristenInfo	0,00	80,00	-80,00
9343000	Kosten ILV Nebennutzungen	0,00	240,57	-240,57
<b>9999998</b>	<b>Ergebnis der Kostenstelle</b>	<b>297.274,00</b>	<b>319.354,09</b>	<b>-22.080,09</b>

Jahresrechnung zum 31.12.2025

<b>Teilergebnishaushalt Kostenstelle 57511150 Stadt- und Tourist Information</b>				
Hochschulstadt Geisenheim				
Position	Bezeichnung	Ansatz 2025	Ergebnis zum 31.12.2025	Vergleich Ansatz-Ergebnis
5060000	Umsatzerlöse aus Handelswaren	-20.000,00	-9.636,32	-10.363,68
5090000	sonstige Umsatzerlöse	-500,00	0,00	-500,00
5399000	andere sonstige betriebliche Erträge	0,00	-3,00	3,00
5460100	Auflösung Sonderposten Zuw. öffentl. Bereich	-1.850,00	-1.850,00	0,00
<b>5999999</b>	<b>Summe Erträge (Kontenklasse 5)</b>	<b>-22.350,00</b>	<b>-11.489,32</b>	<b>-10.860,68</b>
6001000	Rohstoffe/ Material/ Vorprodukte/ Fremdbauteile	12.000,00	8.784,76	3.215,24
6010100	Aufw. für Büromaterial u. ä.	500,00	0,00	500,00
6020000	Hilfsstoffe, Geräte, Ausstattung	500,00	0,00	500,00
6051000	Strom	1.980,00	-1.566,15	3.546,15
6063000	Materialaufw. für Einrichtungen und Ausstattungen	1.000,00	828,00	172,00
6139000	sonstige weitere Fremdleistungen	3.000,00	616,50	2.383,50
6166000	Wartungskosten	0,00	225,50	-225,50
6173000	Fremdreinigung	0,00	58,00	-58,00
6201000	Entg. f. geleist. Arbeitszeit (incl. Zulagen)	0,00	14.307,13	-14.307,13
6201030	Entg. Aushilfen (einschl. Zulagen)	6.672,00	5.616,58	1.055,42
6401000	AG-Anteil zur Sozialvers. Entgeltbereich	0,00	4.710,31	-4.710,31
6451000	Aufw. an Versorgungskassen Arbeitnehmer	0,00	1.482,00	-1.482,00
6645000	Abschr. auf Geschäftsausstattung	4.964,00	4.965,00	-1,00
6701000	Mieten, Pachten, Erbbauzinsen	7.200,00	7.317,76	-117,76
6702000	Softwarepflege und Updates	500,00	0,00	500,00
6832000	Telefonkosten	50,00	41,06	8,94
6850099	Reisekosten	250,00	0,00	250,00
6861000	Aufw. für Öffentlichkeitsarbeit	500,00	110,49	389,51
6873000	Werbemaßnahmen	1.500,00	333,98	1.166,02
7127100	Durchführung von Veranstaltungen	1.000,00	0,00	1.000,00
<b>7999999</b>	<b>Summe Aufwendungen (Kontenklassen 6 und 7)</b>	<b>41.616,00</b>	<b>47.830,92</b>	<b>-6.214,92</b>
9114000	Erlöse ILV TouristenInfo	-2.895,00	-2.454,93	-440,07
<b>9999998</b>	<b>Ergebnis der Kostenstelle</b>	<b>16.371,00</b>	<b>33.886,67</b>	<b>-17.515,67</b>

**Jahresrechnung zum 31.12.2025**

<b>Teilergebnishaushalt Kostenstelle 57511200 Weinprobierstand Rheinufer</b>				
Hochschulstadt Geisenheim				
Position	Bezeichnung	Ansatz 2025	Ergebnis zum 31.12.2025	Vergleich Ansatz-Ergebnis
5487000	Kostenerstattungen von priv Unternehmen	-2.500,00	-3.207,09	707,09
<b>5999999</b>	<b>Summe Erträge (Kontenklasse 5)</b>	<b>-2.500,00</b>	<b>-3.207,09</b>	<b>707,09</b>
6020000	Hilfsstoffe, Geräte, Ausstattung	100,00	0,00	100,00
6051000	Strom	2.000,00	2.243,27	-243,27
6056000	Wasser	300,00	575,38	-275,38
6057000	Abwasser	300,00	388,44	-88,44
6133000	Erst. von Bauhofleistungen an Stadtwerke	500,00	0,00	500,00
6161000	Instandh. von Gebäuden und Außenanlagen	500,00	2.285,30	-1.785,30
6166000	Wartungskosten	50,00	0,00	50,00
<b>7999999</b>	<b>Summe Aufwendungen (Kontenklassen 6 und 7)</b>	<b>3.750,00</b>	<b>5.492,39</b>	<b>-1.742,39</b>
<b>9999998</b>	<b>Ergebnis der Kostenstelle</b>	<b>1.250,00</b>	<b>2.285,30</b>	<b>-1.035,30</b>

**Jahresrechnung zum 31.12.2025**

<b>Teilergebnishaushalt Kostenstelle 57511300 Weinprobierstand Johannisberg</b>				
Hochschulstadt Geisenheim				
Position	Bezeichnung	Ansatz 2025	Ergebnis zum 31.12.2025	Vergleich Ansatz-Ergebnis
7128000	Zuschüsse für laufende Zwecke an übrige Bereiche	6.000,00	6.000,00	0,00
<b>7999999</b>	<b>Summe Aufwendungen (Kontenklassen 6 und 7)</b>	<b>6.000,00</b>	<b>6.000,00</b>	<b>0,00</b>
<b>9999998</b>	<b>Ergebnis der Kostenstelle</b>	<b>6.000,00</b>	<b>6.000,00</b>	<b>0,00</b>

## **PB 15 öffentliche Toiletten**

**Budgetverantwortlich: Sören Habicht**

### Kostenstelle 57311100 – Öffentliche Toilette in der Beinstraße

#### **Sachkonto 6051000**

Aufgrund des nicht vorhandenen Zwischenzählers wird der Strom der Toilette über den Festverteiler Rathaus abgerechnet. Somit ist dieser auf der Kostenstelle 28112100 verbucht. Mittlerweile wurde ein Zwischenzähler installiert, eine Verrechnung erfolgt ab dem Haushaltsjahr 2026.

#### **Sachkonten 6056000 und 6057000**

Der Ansatz wurde aufgrund der jetzt wiedereinsetzenden regelmäßigen Nutzung und der Selbstreinigung übertroffen.

#### **Sachkonto 6081000**

Mehraufwand, da für die Selbstreinigung der Toilette spezielle Reinigungsmittel notwendig sind. Die genaue benötigte Menge konnte vorher nicht abgeschätzt werden.

#### **Sachkonto 6133000**

Einsparung, da die Stadtwerke für den Unterhalt der Toilette nicht mehr zuständig sind. Die regelmäßig anfallenden Arbeiten werden vom Hausmeister erledigt.

#### **Sachkonto 6139000**

Der Ansatz wurde leicht überschritten, da weitere Anbieter der „netten Toilette“ hinzugekommen ist.

#### **Sachkonto 6166000**

Der Ansatz wurde erheblich überschritten, da die Wartungen für den Zeitraum 1. Juli 2024 bis 31. Dezember 2025 abgerechnet wurden.

#### **Sachkonto 6173000**

Einsparung, da die regelmäßige Reinigung zunächst durch den Hausmeister durchgeführt wurde. Sollte dies aufgrund vermehrter Nutzung nicht mehr möglich sein, soll eine Fremdfirma beauftragt werden.

### Kostenstelle 57311200 – Öffentliche Toilette im Jugendheim am Rhein

#### **Sachkonto 6133000**

Einsparung, da die Stadtwerke für den Unterhalt der Toilette nicht mehr zuständig sind. Die regelmäßig anfallenden Arbeiten werden vom Hausmeister erledigt.

#### **Sachkonto 6139000**

Der Ansatz wurde leicht überschritten da sich die Kosten für den Schließdienst leicht erhöht haben.

#### **Sachkonto 6161000**

Der Ansatz wurde leicht überschritten da vermehrt Vandalismus aufgetreten ist und dadurch mehr Reparaturen notwendig waren.

#### **Sachkonto 6173000**

Der Ansatz wurde leicht überschritten da sich die Reinigungskosten leicht erhöht haben.

#### **Sachkonto 9343000**

InterneLeistungsverrechnung (ILV) mit dem Hauptzähler Jugendheim Rheinufer.

Budgetbericht zum 31.12.2025

---

Kostenstelle 57311300 – Öffentliche Toilette in Stephanshausen

**Sachkonten 5460100 und 6620000**

Zuschuss-Auflösung als Sonderposten und Abschreibung für die Trockentoilette.

**Sachkonto 6133000**

Der Ansatz wurde überschritten da der Weg zur Toilette in der Höhe durch den Bauhof angeglichen werden musste.

**Sachkonto 6166000**

Einsparung, da bisher keine regelmäßigen Wartungen notwendig waren.

**Sachkonto 6173000**

Der Ansatz konnte eingespart werden, da die regelmäßige Reinigung zunächst durch den Hausmeister durchgeführt wurde.

Sollte dies aufgrund vermehrter Nutzung nicht mehr möglich sein, soll eine Fremdfirma beauftragt werden.

gez. Sören Habicht

---

**Jahresrechnung zum 31.12.2025**

<b>Teilergebnishaushalt Produkt 57311 Vorhalten von Bedürfnisanstalten</b>				
Hochschulstadt Geisenheim				
Position	Bezeichnung	Ansatz 2025	Ergebnis zum 31.12.2025	Vergleich Ansatz-Ergebnis
	<b>Ordentliche Erträge</b>			
01	Privatrechtliche Leistungsentgelte	0,00	0,00	0,00
02	Öffentlich-rechtliche Leistungsentgelte	0,00	0,00	0,00
03	Kostenersatzleistungen und -erstattungen	-1.000,00	0,00	-1.000,00
04	Bestandsveränderungen und aktivierte Eigenleistungen	0,00	0,00	0,00
05	Steuern und steuerähnliche Erträge einschl. Erträge aus gesetzlichen Umlagen	0,00	0,00	0,00
06	Erträge aus Transferleistungen	0,00	0,00	0,00
07	Erträge aus Zuweisungen und Zuschüssen für lfd. Zwecke und allgemeine Umlagen	0,00	0,00	0,00
08	Erträge aus der Auflösung von Sonderposten aus Investitionszuweisungen, -zuschüssen und Investitionsbeiträgen	0,00	-1.535,92	1.535,92
09	Sonstige ordentliche Erträge	0,00	0,00	0,00
<b>10</b>	<b>Summe der ordentlichen Erträge (Nr. 1 bis 9)</b>	<b>-1.000,00</b>	<b>-1.535,92</b>	<b>535,92</b>
	<b>Ordentliche Aufwendungen</b>			
11	Personalaufwendungen	0,00	0,00	0,00
12	Versorgungsaufwendungen	0,00	0,00	0,00
13	Aufwendungen für Sach- und Dienstleistungen	45.095,00	35.878,55	9.216,45
14	Abschreibungen	6.964,00	12.992,00	-6.028,00
15	Aufwendungen für Zuweisungen und Zuschüsse sowie besondere Finanzaufwendungen	0,00	0,00	0,00
16	Steueraufwendungen einschl. Aufwendungen aus gesetzlichen Umlageverpflichtungen	0,00	0,00	0,00
17	Transferaufwendungen	0,00	0,00	0,00
18	Sonstige ordentliche Aufwendungen	0,00	0,00	0,00
<b>19</b>	<b>Summe der ordentlichen Aufwendungen (Nr. 11 bis 18)</b>	<b>52.059,00</b>	<b>48.870,55</b>	<b>3.188,45</b>
<b>20</b>	<b>Verwaltungsergebnis (Nr. 10 ./ Nr. 19)</b>	<b>51.059,00</b>	<b>47.334,63</b>	<b>3.724,37</b>
21	Finanzerträge	0,00	0,00	0,00
22	Finanzaufwendungen	0,00	0,00	0,00
<b>23</b>	<b>Finanzergebnis (Nr. 21 bis Nr. 22)</b>	<b>0,00</b>	<b>0,00</b>	<b>0,00</b>
<b>24</b>	<b>Ordentliches Ergebnis (Verwaltungsergebnis und Finanzergebnis Nr. 20 und Nr. 23)</b>	<b>51.059,00</b>	<b>47.334,63</b>	<b>3.724,37</b>
25	Außerordentliche Erträge	0,00	0,00	0,00
26	Außerordentliche Aufwendungen	0,00	0,00	0,00
<b>27</b>	<b>Außerordentliches Ergebnis (Nr. 25 ./ Nr. 26)</b>	<b>0,00</b>	<b>0,00</b>	<b>0,00</b>
<b>28</b>	<b>Jahresergebnis vor internen Leistungsbeziehungen (ordentliches Ergebnis und außerordentliches Ergebnis Nr. 24 und Nr. 27)</b>	<b>51.059,00</b>	<b>47.334,63</b>	<b>3.724,37</b>
29	Erlöse der internen Leistungsbeziehungen	0,00	0,00	0,00
30	Kosten der internen Leistungsbeziehungen	850,00	1.488,41	-638,41
<b>31</b>	<b>Ergebnis der internen Leistungsbeziehungen</b>	<b>850,00</b>	<b>1.488,41</b>	<b>-638,41</b>
<b>32</b>	<b>Jahresergebnis nach internen Leistungsbeziehungen</b>	<b>51.909,00</b>	<b>48.823,04</b>	<b>3.085,96</b>

**Jahresrechnung zum 31.12.2025**

<b>Teilfinanzhaushalt Produkt 57311 Vorhalten von Bedürfnisanstalten</b>					
Hochschulstadt Geisenheim					
Position	Bezeichnung	Ergebnis 2024	Ansatz 2025	Ergebnis zum 31.12.2025	Vergleich Ansatz-Ergebnis
	<b>Einzahlungen aus Investitionstätigkeit</b>				
20	+ Einz. aus Investitionszuweis. und -zuschüssen sowie aus Investitionsbeiträgen	0,00	19.600,00	13.309,92	6.290,08
21	+ Einz. aus Abgängen von Vermögensgegenständen des Sachanlagevermögens und des immateriellen Anlagevermögens	0,00	0,00	0,00	0,00
22	+ Einz. aus Abgängen von Vermögensgegenständen des Finanzanlagevermögens	0,00	0,00	0,00	0,00
	<b>Einzahlungen aus Finanzierungstätigkeit</b>				
31	+ Einz. aus der Aufnahme v. Krediten und wirtschaftlich vergleichbaren Vorgängen für Investitionen	0,00	0,00	0,00	0,00
	<b>Summe</b>	<b>0,00</b>	<b>19.600,00</b>	<b>13.309,92</b>	<b>6.290,08</b>
	<b>Auszahlungen aus Investitionstätigkeit</b>				
24	- Ausz. für den Erwerb von Grundstücken und Gebäuden	-163.489,39	0,00	0,00	0,00
25	- Ausz. für Baumaßnahmen	0,00	-28.000,00	0,00	-28.000,00
26	- Ausz. für Investitionen in das sonstige Sachanlagevermögen und immaterielle Anlagevermögen davon: Ausz. aus gewährten Investitionszuweisungen und -zuschüssen	0,00	0,00	0,00	0,00
27	- Ausz. für Investitionen in das Finanzanlagevermögen	0,00	0,00	0,00	0,00
	<b>Auszahlungen aus Finanzierungstätigkeit</b>				
32	- Ausz. für die Tilgung von Krediten und wirtschaftlich vergleichbaren Vorgängen für Investitionen	0,00	0,00	0,00	0,00
	<b>Summe</b>	<b>-163.489,39</b>	<b>-28.000,00</b>	<b>0,00</b>	<b>-28.000,00</b>
	<b>Saldo (Einzahlungen ./- Auszahlungen)</b>	<b>-163.489,39</b>	<b>-8.400,00</b>	<b>13.309,92</b>	<b>-21.709,92</b>

**Jahresrechnung zum 31.12.2025**

<b>Teilergebnishaushalt Kostenstelle 57311100 Öffentliche Toilette in der Beinstraße</b>				
Hochschulstadt Geisenheim				
Position	Bezeichnung	Ansatz 2025	Ergebnis zum 31.12.2025	Vergleich Ansatz-Ergebnis
6051000	Strom	800,00	0,00	800,00
6056000	Wasser	150,00	596,05	-446,05
6057000	Abwasser	150,00	403,36	-253,36
6081000	Reinigungsmaterial	0,00	286,65	-286,65
6133000	Erst. von Bauhofleistungen an Stadtwerke	1.000,00	0,00	1.000,00
6139000	sonstige weitere Fremdleistungen	3.000,00	3.450,00	-450,00
6161000	Instandh. von Gebäuden und Außenanlagen	1.000,00	7,14	992,86
6166000	Wartungskosten	960,00	3.707,75	-2.747,75
6173000	Fremdreinigung	2.500,00	0,00	2.500,00
6620000	Abschreibung Gebäude, Sachanl., Infrastrukturver	6.634,00	6.679,00	-45,00
<b>7999999</b>	<b>Summe Aufwendungen (Kontenklassen 6 und 7)</b>	<b>16.194,00</b>	<b>15.129,95</b>	<b>1.064,05</b>
<b>9999998</b>	<b>Ergebnis der Kostenstelle</b>	<b>16.194,00</b>	<b>15.129,95</b>	<b>1.064,05</b>

**Jahresrechnung zum 31.12.2025**

<b>Teilergebnishaushalt Kostenstelle 57311200 Öffentliche Toilette im Jugendheim am Rhein</b>				
Hochschulstadt Geisenheim				
Position	Bezeichnung	Ansatz 2025	Ergebnis zum 31.12.2025	Vergleich Ansatz-Ergebnis
5488000	Kostenerstattungen von übrigen Bereichen	-1.000,00	0,00	-1.000,00
<b>5999999</b>	<b>Summe Erträge (Kontenklasse 5)</b>	<b>-1.000,00</b>	<b>0,00</b>	<b>-1.000,00</b>
6133000	Erst. von Bauhofleistungen an Stadtwerke	1.000,00	0,00	1.000,00
6139000	sonstige weitere Fremdleistungen	5.000,00	5.587,81	-587,81
6161000	Instandh. von Gebäuden und Außenanlagen	1.000,00	1.819,07	-819,07
6173000	Fremdreinigung	16.000,00	17.862,19	-1.862,19
6642000	Abschr. auf Betriebsausstattung	330,00	330,00	0,00
<b>7999999</b>	<b>Summe Aufwendungen (Kontenklassen 6 und 7)</b>	<b>23.330,00</b>	<b>25.599,07</b>	<b>-2.269,07</b>
9343000	Kosten ILV Nebennutzungen	850,00	1.488,41	-638,41
<b>9999998</b>	<b>Ergebnis der Kostenstelle</b>	<b>23.180,00</b>	<b>27.087,48</b>	<b>-3.907,48</b>

**Jahresrechnung zum 31.12.2025**

<b>Teilergebnishaushalt Kostenstelle 57311300 Öffentliche Toilette in Stephanshausen</b>				
Hochschulstadt Geisenheim				
Position	Bezeichnung	Ansatz 2025	Ergebnis zum 31.12.2025	Vergleich Ansatz-Ergebnis
5460100	Auflösung Sonderposten Zuw. öffentl. Bereich	0,00	-1.535,92	1.535,92
<b>5999999</b>	<b>Summe Erträge (Kontenklasse 5)</b>	<b>0,00</b>	<b>-1.535,92</b>	<b>1.535,92</b>
6020000	Hilfsstoffe, Geräte, Ausstattung	0,00	154,70	-154,70
6133000	Erst. von Bauhofleistungen an Stadtwerke	0,00	868,20	-868,20
6161000	Instandh. von Gebäuden und Außenanlagen	200,00	190,10	9,90
6166000	Wartungskosten	9.000,00	0,00	9.000,00
6173000	Fremdreinigung	2.000,00	0,00	2.000,00
6620000	Abschreibung Gebäude, Sachanl., Infrastrukturver	0,00	5.983,00	-5.983,00
<b>7999999</b>	<b>Summe Aufwendungen (Kontenklassen 6 und 7)</b>	<b>11.200,00</b>	<b>7.196,00</b>	<b>4.004,00</b>
<b>9999998</b>	<b>Ergebnis der Kostenstelle</b>	<b>11.200,00</b>	<b>5.660,08</b>	<b>5.539,92</b>

**Jahresrechnung zum 31.12.2025**

<b>Teilergebnishaushalt Kostenstelle 57311400 Öffentliche Toilette Kloster Marienthal</b>				
Hochschulstadt Geisenheim				
Position	Bezeichnung	Ansatz 2025	Ergebnis zum 31.12.2025	Vergleich Ansatz-Ergebnis
6056000	Wasser	550,00	565,05	-15,05
6057000	Abwasser	785,00	380,48	404,52
<b>7999999</b>	<b>Summe Aufwendungen (Kontenkassen 6 und 7)</b>	<b>1.335,00</b>	<b>945,53</b>	<b>389,47</b>
<b>9999998</b>	<b>Ergebnis der Kostenstelle</b>	<b>1.335,00</b>	<b>945,53</b>	<b>389,47</b>

**Jahresrechnung zum 31.12.2025**

**Teilergebnishaushalt Kostenstelle 57311500 Öffentliche Toilette Freizeitgelände Marienthal**

Hochschulstadt Geisenheim

Position	Bezeichnung	Ansatz 2025	Ergebnis zum 31.12.2025	Vergleich Ansatz-Ergebnis
9999998	Ergebnis der Kostenstelle	0,00	0,00	0,00

## **PB 15 Bürgerhäuser**

**Budgetverantwortlich: Sören Habicht**

### Kostenstelle 57332100 - Rheingau Atrium

#### **Sachkonto 5003000**

Ursächlich für den Mehrertrag ist eine gute Buchungslage des Rheingau Atriums für externe Veranstaltungen.

#### **Sachkonto 5421000**

Landeszuweisung für den barrierefreien Umbau der Liegenschaft.

#### **Sachkonto 6133000**

Die durchgeführten Malerarbeiten waren weniger zeitaufwendig als kalkuliert.

#### **Sachkonto 6701000**

Eine Gutschrift für Bewirtschaftungs- und Nebenkosten des Jahres 2024 ist der Grund für die erhebliche Einsparung.

### Kostenstelle 57332200 - Bürgerhaus Johannisberg

#### **Sachkonto 6051000**

Einsparung aufgrund von Maßnahmen zur Verbrauchsreduzierung und gefallenen Strompreise.

#### **Sachkonto 6133000**

Die anfallenden Arbeiten werden größtenteils vom Hausmeister erledigt und nicht mehr von den Stadtwerken.

#### **Sachkonto 6179000**

Ansatzüberschreitung aufgrund angeforderter Betriebskosten seitens des Betreibers.

### Kostenstelle 57332300 - Dorfgemeinschaftshaus Stephanshausen

#### **Sachkonto 5421000**

Landeszuweisung für den barrierefreien Umbau der Liegenschaft.

#### **Sachkonten 5487000 und 6051000**

Erstattung von Material- und Stromkosten des Betreibers der Gaststätte.

#### **Sachkonto 6133000**

Ansatzüberschreitung - auf Wunsch des Pächters wurde die Terrasse erneuert und vergrößert. Die Materialkosten wurden vom Pächter übernommen (siehe Sachkonto 5487000), die Bauhofkosten trägt die Hochschulstadt Geisenheim.

#### **Sachkonten 5989000 und 7970000**

##### **(Anmerkung der Kämmerei)**

*Im Rahmen der Aufstellung des Jahresabschlusses wird bei der Umsatzsteuer-Verprobung der Prozentsatz der abzugsfähigen Vorsteuern endgültig ermittelt. Dies kann zur Folge haben, dass unterjährig zu wenig Vorsteuern beim Finanzamt geltend gemacht wurden, die nachträglich mit der Umsatzsteuer-Jahreserklärung angemeldet werden. Daraus kann ein periodenfremder Ertrag entstehen, der das Ergebnis verbessert. Der Anteil der Vorsteuern, die nicht abzugsfähig sind, müssen wieder in den Aufwand umgebucht werden. Diese Buchungen sind ergebniswirksam und verschlechtern das Ergebnis.*

gez. Sören Habicht

---

Jahresrechnung zum 31.12.2025

<b>Teilergebnishaushalt Produkt 57332 Bürgerhäuser</b>				
Hochschulstadt Geisenheim				
Position	Bezeichnung	Ansatz 2025	Ergebnis zum 31.12.2025	Vergleich Ansatz-Ergebnis
	<b>Ordentliche Erträge</b>			
01	Privatrechtliche Leistungsentgelte	-26.000,00	-28.701,39	2.701,39
02	Öffentlich-rechtliche Leistungsentgelte	0,00	0,00	0,00
03	Kostenersatzleistungen und -erstattungen	-5.400,00	-15.681,87	10.281,87
04	Bestandsveränderungen und aktivierte Eigenleistungen	0,00	0,00	0,00
05	Steuern und steuerähnliche Erträge einschl. Erträge aus gesetzlichen Umlagen	0,00	0,00	0,00
06	Erträge aus Transferleistungen	0,00	0,00	0,00
07	Erträge aus Zuweisungen und Zuschüssen für lfd. Zwecke und allgemeine Umlagen	0,00	-15.711,81	15.711,81
08	Erträge aus der Auflösung von Sonderposten aus Investitionszuweisungen, -zuschüssen und Investitionsbeiträgen	0,00	-208,28	208,28
09	Sonstige ordentliche Erträge	0,00	0,00	0,00
<b>10</b>	<b>Summe der ordentlichen Erträge (Nr. 1 bis 9)</b>	<b>-31.400,00</b>	<b>-60.303,35</b>	<b>28.903,35</b>
	<b>Ordentliche Aufwendungen</b>			
11	Personalaufwendungen	0,00	0,00	0,00
12	Versorgungsaufwendungen	0,00	0,00	0,00
13	Aufwendungen für Sach- und Dienstleistungen	186.854,00	188.580,47	-1.726,47
14	Abschreibungen	3.136,00	3.568,90	-432,90
15	Aufwendungen für Zuweisungen und Zuschüsse sowie besondere Finanzaufwendungen	9.600,00	9.600,00	0,00
16	Steueraufwendungen einschl. Aufwendungen aus gesetzlichen Umlageverpflichtungen	0,00	0,00	0,00
17	Transferaufwendungen	0,00	0,00	0,00
18	Sonstige ordentliche Aufwendungen	965,00	955,20	9,80
<b>19</b>	<b>Summe der ordentlichen Aufwendungen (Nr. 11 bis 18)</b>	<b>200.555,00</b>	<b>202.704,57</b>	<b>-2.149,57</b>
<b>20</b>	<b>Verwaltungsergebnis (Nr. 10 ./ Nr. 19)</b>	<b>169.155,00</b>	<b>142.401,22</b>	<b>26.753,78</b>
21	Finanzerträge	0,00	0,00	0,00
22	Finanzaufwendungen	0,00	0,00	0,00
<b>23</b>	<b>Finanzergebnis (Nr. 21 bis Nr. 22)</b>	<b>0,00</b>	<b>0,00</b>	<b>0,00</b>
<b>24</b>	<b>Ordentliches Ergebnis (Verwaltungsergebnis und Finanzergebnis Nr. 20 und Nr. 23)</b>	<b>169.155,00</b>	<b>142.401,22</b>	<b>26.753,78</b>
25	Außerordentliche Erträge	0,00	-858,95	858,95
26	Außerordentliche Aufwendungen	0,00	20.476,02	-20.476,02
<b>27</b>	<b>Außerordentliches Ergebnis (Nr. 25 ./ Nr. 26)</b>	<b>0,00</b>	<b>19.617,07</b>	<b>-19.617,07</b>
<b>28</b>	<b>Jahresergebnis vor internen Leistungsbeziehungen (ordentliches Ergebnis und außerordentliches Ergebnis Nr. 24 und Nr. 27)</b>	<b>169.155,00</b>	<b>162.018,29</b>	<b>7.136,71</b>
29	Erlöse der internen Leistungsbeziehungen	-14.430,00	-10.245,22	-4.184,78
30	Kosten der internen Leistungsbeziehungen	0,00	2.127,24	-2.127,24
<b>31</b>	<b>Ergebnis der internen Leistungsbeziehungen</b>	<b>-14.430,00</b>	<b>-8.117,98</b>	<b>-6.312,02</b>
<b>32</b>	<b>Jahresergebnis nach internen Leistungsbeziehungen</b>	<b>154.725,00</b>	<b>153.900,31</b>	<b>824,69</b>

Jahresrechnung zum 31.12.2025

<b>Teilfinanzhaushalt Produkt 57332 Bürgerhäuser</b>					
Hochschulstadt Geisenheim					
Position	Bezeichnung	Ergebnis 2024	Ansatz 2025	Ergebnis zum 31.12.2025	Vergleich Ansatz-Ergebnis
	<b>Einzahlungen aus Investitionstätigkeit</b>				
20	+ Einz. aus Investitionszuweis. und -zuschüssen sowie aus Investitionsbeiträgen	0,00	84.800,00	12.390,28	72.409,72
21	+ Einz. aus Abgängen von Vermögensgegenständen des Sachanlagevermögens und des immateriellen Anlagevermögens	0,00	0,00	0,00	0,00
22	+ Einz. aus Abgängen von Vermögensgegenständen des Finanzanlagevermögens	0,00	0,00	0,00	0,00
	<b>Einzahlungen aus Finanzierungstätigkeit</b>				
31	+ Einz. aus der Aufnahme v. Krediten und wirtschaftlich vergleichbaren Vorgängen für Investitionen	0,00	0,00	0,00	0,00
	<b>Summe</b>	<b>0,00</b>	<b>84.800,00</b>	<b>12.390,28</b>	<b>72.409,72</b>
	<b>Auszahlungen aus Investitionstätigkeit</b>				
24	- Ausz. für den Erwerb von Grundstücken und Gebäuden	0,00	0,00	-7.978,40	7.978,40
25	- Ausz. für Baumaßnahmen	0,00	-106.000,00	0,00	-106.000,00
26	- Ausz. für Investitionen in das sonstige Sachanlagevermögen und immaterielle Anlagevermögen davon: Ausz. aus gewährten Investitionszuweisungen und -zuschüssen	0,00	0,00	0,00	0,00
27	- Ausz. für Investitionen in das Finanzanlagevermögen	0,00	0,00	0,00	0,00
	<b>Auszahlungen aus Finanzierungstätigkeit</b>				
32	- Ausz. für die Tilgung von Krediten und wirtschaftlich vergleichbaren Vorgängen für Investitionen	0,00	0,00	0,00	0,00
	<b>Summe</b>	<b>0,00</b>	<b>-106.000,00</b>	<b>-7.978,40</b>	<b>-98.021,60</b>
	<b>Saldo (Einzahlungen ./ Auszahlungen)</b>	<b>0,00</b>	<b>-21.200,00</b>	<b>4.411,88</b>	<b>-25.611,88</b>

Jahresrechnung zum 31.12.2025

Teilergebnishaushalt Kostenstelle 57332100 Rheingau Atrium				
Hochschulstadt Geisenheim				
Position	Bezeichnung	Ansatz 2025	Ergebnis zum 31.12.2025	Vergleich Ansatz-Ergebnis
5003000	Umsatzerlöse aus Überlassung Gebäude und Räume	-13.000,00	-18.145,72	5.145,72
5421000	Zuweisungen für lfd Zwecke vom Land	0,00	-3.698,52	3.698,52
5989000	sonstige periodenfremde Erträge	0,00	-429,48	429,48
<b>5999999</b>	<b>Summe Erträge (Kontenklasse 5)</b>	<b>-13.000,00</b>	<b>-22.273,72</b>	<b>9.273,72</b>
6020000	Hilfsstoffe, Geräte, Ausstattung	500,00	683,31	-183,31
6051000	Strom	3.000,00	2.680,09	319,91
6133000	Erst. von Bauhofleistungen an Stadtwerke	15.000,00	11.208,78	3.791,22
6139000	sonstige weitere Fremdleistungen	0,00	528,41	-528,41
6161000	Instandh. von Gebäuden und Außenanlagen	6.000,00	4.711,35	1.288,65
6166000	Wartungskosten	1.700,00	294,35	1.405,65
6173000	Fremdreinigung	3.500,00	1.893,52	1.606,48
6642000	Abschr. auf Betriebsausstattung	3.136,00	3.137,00	-1,00
6701000	Mieten, Pachten, Erbbauzinsen	88.875,00	59.385,79	29.489,21
6772000	Aufw. für Steuerberatung & Wirtschaftsprüfung	500,00	497,92	2,08
6832000	Telefonkosten	0,00	863,03	-863,03
6861000	Aufw. für Öffentlichkeitsarbeit	200,00	170,67	29,33
6900100	Beiträge für gebäudebezogene Versicherungen	175,00	0,00	175,00
6909000	Beiträge für sonstige Versicherungen	200,00	208,15	-8,15
6993000	übrige sonstige betriebliche Aufwendungen	0,00	8.006,47	-8.006,47
7970000	periodenfremde Aufwendungen	0,00	18.623,46	-18.623,46
<b>7999999</b>	<b>Summe Aufwendungen (Kontenklassen 6 und 7)</b>	<b>122.786,00</b>	<b>112.892,30</b>	<b>9.893,70</b>
9312000	Erlöse ILV Kalkulatorische Mieten	-4.940,00	0,00	-4.940,00
9313000	Erlöse ILV Nebennutzungen	-4.900,00	-2.980,10	-1.919,90
<b>9999998</b>	<b>Ergebnis der Kostenstelle</b>	<b>99.946,00</b>	<b>87.638,48</b>	<b>12.307,52</b>

**Jahresrechnung zum 31.12.2025**

<b>Teilergebnishaushalt Kostenstelle 57332150 Halle für Viele</b>				
Hochschulstadt Geisenheim				
Position	Bezeichnung	Ansatz 2025	Ergebnis zum 31.12.2025	Vergleich Ansatz-Ergebnis
7128000	Zuschüsse für laufende Zwecke an übrige Bereiche	9.600,00	9.600,00	0,00
<b>7999999</b>	<b>Summe Aufwendungen (Kontenklassen 6 und 7)</b>	<b>9.600,00</b>	<b>9.600,00</b>	<b>0,00</b>
<b>9999998</b>	<b>Ergebnis der Kostenstelle</b>	<b>9.600,00</b>	<b>9.600,00</b>	<b>0,00</b>

**Jahresrechnung zum 31.12.2025**

<b>Teilergebnishaushalt Kostenstelle 57332200 Bürgerhaus Johannisberg</b>				
Hochschulstadt Geisenheim				
Position	Bezeichnung	Ansatz 2025	Ergebnis zum 31.12.2025	Vergleich Ansatz-Ergebnis
5003000	Umsatzerlöse aus Überlassung Gebäude und Räume	-3.000,00	-2.409,82	-590,18
<b>5999999</b>	<b>Summe Erträge (Kontenklasse 5)</b>	<b>-3.000,00</b>	<b>-2.409,82</b>	<b>-590,18</b>
6051000	Strom	2.500,00	1.599,34	900,66
6133000	Erst. von Bauhofleistungen an Stadtwerke	700,00	110,40	589,60
6161000	Instandh. von Gebäuden und Außenanlagen	500,00	429,23	70,77
6173000	Fremdreinigung	4.000,00	2.843,62	1.156,38
6179000	And. sonstige Aufwendungen für bezogene Leistungen	4.800,00	7.765,58	-2.965,58
6701000	Mieten, Pachten, Erbbauzinsen	11.350,00	11.343,96	6,04
6900100	Beiträge für gebäudebezogene Versicherungen	200,00	0,00	200,00
6909000	Beiträge für sonstige Versicherungen	0,00	242,86	-242,86
7970000	periodenfremde Aufwendungen	0,00	22,21	-22,21
<b>7999999</b>	<b>Summe Aufwendungen (Kontenklassen 6 und 7)</b>	<b>24.050,00</b>	<b>24.357,20</b>	<b>-307,20</b>
9312000	Erlöse ILV Kalkulatorische Mieten	-3.260,00	-3.335,00	75,00
9313000	Erlöse ILV Nebennutzungen	-330,00	0,00	-330,00
<b>9999998</b>	<b>Ergebnis der Kostenstelle</b>	<b>17.460,00</b>	<b>18.612,38</b>	<b>-1.152,38</b>

Jahresrechnung zum 31.12.2025

Teilergebnishaushalt Kostenstelle 57332300 Dorfgemeinschaftshaus Stephanshausen				
Hochschulstadt Geisenheim				
Position	Bezeichnung	Ansatz 2025	Ergebnis zum 31.12.2025	Vergleich Ansatz-Ergebnis
5003000	Umsatzerlöse aus Überlassung Gebäude und Räume	-10.000,00	-8.145,85	-1.854,15
5421000	Zuweisungen für lfd Zwecke vom Land	0,00	-12.013,29	12.013,29
5460100	Auflösung Sonderposten Zuw. öffentl. Bereich	0,00	-208,28	208,28
5487000	Kostenerstattungen von priv Unternehmen	-5.400,00	-15.681,87	10.281,87
5989000	sonstige periodenfremde Erträge	0,00	-429,47	429,47
<b>5999999</b>	<b>Summe Erträge (Kontenklasse 5)</b>	<b>-15.400,00</b>	<b>-36.478,76</b>	<b>21.078,76</b>
6020000	Hilfsstoffe, Geräte, Ausstattung	100,00	14,92	85,08
6051000	Strom	0,00	11.398,36	-11.398,36
6054000	Heizöl/Pellets	6.000,00	7.020,69	-1.020,69
6056000	Wasser	450,00	0,00	450,00
6057000	Abwasser	400,00	267,50	132,50
6061000	Materialaufw. für Gebäude u. Außenanlagen	500,00	0,00	500,00
6133000	Erst. von Bauhofleistungen an Stadtwerke	700,00	15.743,90	-15.043,90
6139000	sonstige weitere Fremdleistungen	0,00	155,45	-155,45
6161000	Instandh. von Gebäuden und Außenanlagen	30.000,00	30.945,87	-945,87
6162000	Instandh. von techn. Anlagen in Betriebsbauten	500,00	0,00	500,00
6166000	Wartungskosten	2.200,00	896,47	1.303,53
6620000	Abschreibung Gebäude, Sachanl., Infrastrukturver	0,00	431,90	-431,90
6730000	Gebühren	756,00	2.069,50	-1.313,50
6772000	Aufw. für Steuerberatung & Wirtschaftsprüfung	455,00	2.597,93	-2.142,93
6900100	Beiträge für gebäudebezogene Versicherungen	1.093,00	705,01	387,99
6909000	Beiträge für sonstige Versicherungen	0,00	34,67	-34,67
6993000	übrige sonstige betriebliche Aufwendungen	0,00	1.263,37	-1.263,37
7020000	Grundsteuer	965,00	955,20	9,80
7970000	periodenfremde Aufwendungen	0,00	1.830,35	-1.830,35
<b>7999999</b>	<b>Summe Aufwendungen (Kontenklassen 6 und 7)</b>	<b>44.119,00</b>	<b>76.331,09</b>	<b>-32.212,09</b>
9312000	Erlöse ILV Kalkulatorische Mieten	0,00	-1.725,00	1.725,00
9313000	Erlöse ILV Nebennutzungen	-1.000,00	-2.205,12	1.205,12
9341000	Kosten ILV Kalkulatorische Zinsen	0,00	2.127,24	-2.127,24
<b>9999998</b>	<b>Ergebnis der Kostenstelle</b>	<b>27.719,00</b>	<b>38.049,45</b>	<b>-10.330,45</b>

## Produktbereich 16

### Allgemeine Finanzwirtschaft

➤ **Produktgruppe:**

**611 Steuern, allg. Zuweisungen, allg. Umlagen**

**612 Sonstige allgemeine Finanzwirtschaft**

**613 Abwicklung der Vorjahre**

➤ **Budget:** PB 16  
Finanzierungsbudget  
Produkt: 61121  
61221  
61321

## **PB 16 Finanzierungsbudget**

**Budgetverantwortlich: Birgit Glaßner**

### Kostenstelle 61121100 - Steuern, allg. Zuweisungen, allg. Umlagen

#### **Sachkonten 5380000, 7354101, 7354201**

Aufgrund des Berechnungsschemas für die Rückstellungen der Kreis- und Schulumlage ist hier der zurückgestellte Betrag aus dem Jahr 2023 und dem ersten Halbjahr 2024 als Auflösung in die Ertragsseite eingebucht.

#### **Sachkonten 5477000, 5500100 und 5504000**

Minderertrag aus dem Gemeindeanteil an der Einkommensteuer von 14,3 v. H. und Mehrertrag aus dem Familienleistungsausgleich von 3,13 v. H.

Eine Verbesserung von 13,05 v.H. konnte beim Anteil an der Umsatzsteuer verzeichnet werden.

#### **Sachkonto 5553000**

Durch Veranlagungen der Jahre 2021 bis 2024 und der damit verbundenen Anpassung von Vorauszahlungen für das Jahr 2025 konnte der Gewerbesteueransatz nicht erreicht werden (- 4,11 v.H.).

Dieses Ergebnis zeigt zum wiederholten Male, wie schwer eine Prognose dieser Erträge abzugeben ist.

#### **Sachkonto 5763000/7790010**

Die Verzinsung von Steuernachforderungen hängt unmittelbar mit den steuerlichen Nachforderungen bei der Gewerbesteuer für zurückliegende Jahre zusammen. Gemäß den Vorschriften der Abgabenordnung sind in Folge dessen, nach Ablauf einer bestimmten Karenzzeit, Nachforderungszinsen zu erheben.

#### **Sachkonto 6671000**

Es handelt sich bei dieser Position um erlassene Forderungen aufgrund von Insolvenz etc.

#### **Sachkonten 7353117 und 7380100**

Die Heimatumlage „Starke Heimat Hessen“ errechnet sich aus der Gewerbesteuer (Gewerbesteuer / Hebesatz (380 v. H.) x Vervielfältiger (21,75 v. H.)).

Die Gewerbesteuerumlage mit einem Vervielfältiger von 35 v. H.

Das bedeutet: Gewerbesteuererträge = Umlagen, die an die Oberfinanzdirektion abzuführen sind.

#### **Sachkonten 7354100 und 7354200**

Der Mehraufwand bei der Kreisumlage (~359 TEuro) und Schulumlage (~237 TEuro) begründen sich durch die nachträglich durch den Kreistag beschlossenen geänderten Hebesätzen für die Umlagen.

### Kostenstelle 61221100 - Rücklagen, Geldanlagen

#### **Sachkonto 5710100**

Zinsen für Tagesgeld- und Festgeldanlagen.

#### **Sachkonto 5790900**

Mehrertrag aus Dividende.

### Kostenstelle 61221200 - Schuldendienst

#### **Sachkonto 5380000 und 7680000**

Aufwand (Sachkonto 7680000) Verlustübernahme KGRZ aus dem Jahr 2025 und Auflösung der noch verbliebenen Rückstellung für die Altlasten KGRZ (Sachkonto 5380000). Stand der Rückstellung zum 31.12.2025 = 0,00 Euro.

#### **Sachkonto 7761000**

Durch die vorzeitige Tilgung eines Landes-Darlehens entsteht hier kein Zinsaufwand.

gez. Birgit Glaßner

---

Jahresrechnung zum 31.12.2025

<b>Teilergebnishaushalt Produktbereich 16 Allgemeine Finanzwirtschaft</b>					
Hochschulstadt Geisenheim					
Position	Ergänzung Rubrik	Bezeichnung	Ansatz 2025	Ergebnis 31.12.2025	Vergleich Ansatz-Ergebnis
		<b>Ordentliche Erträge</b>			
01	50	Privatrechtliche Leistungsentgelte	0,00	0,00	0,00
02	51	Öffentlich-rechtliche Leistungsentgelte	0,00	0,00	0,00
03	548-549	Kostensersatzleistungen und -erstattungen	0,00	-7.918,59	7.918,59
04	52	Bestandsveränderungen und aktivierte Eigenleistungen	0,00	0,00	0,00
05	55	Steuern und steuerähnliche Erträge einschl. Erträge aus gesetzlichen Umlagen	-22.518.978,00	-20.669.225,27	-1.849.752,73
06	547	Erträge aus Transferleistungen	-563.656,00	-581.348,58	17.692,58
07	540-543	Erträge aus Zuweisungen und Zuschüssen für lfd. Zwecke und allgemeine Umlagen	-5.622.179,00	-5.617.496,00	-4.683,00
08	546	Erträge aus der Auflösung von Sonderposten aus Investitionszuweisungen, -zuschüssen und Investitionsbeiträgen	-79.474,00	-98.174,00	18.700,00
09	53	Sonstige ordentliche Erträge	0,00	-1.154.128,17	1.154.128,17
<b>10</b>		<b>Summe der ordentlichen Erträge (Nr. 1 bis 9)</b>	<b>-28.784.287,00</b>	<b>-28.128.290,61</b>	<b>-655.996,39</b>
		<b>Ordentliche Aufwendungen</b>			
11	62, 63, 640-643, 647-649, 65	Personalaufwendungen	0,00	0,00	0,00
12	644-646	Versorgungsaufwendungen	0,00	0,00	0,00
13	60, 61, 67-69	Aufwendungen für Sach- und Dienstleistungen	12.500,00	11.250,00	1.250,00
14	66	Abschreibungen	900,00	1.966,26	-1.066,26
15	71	Aufwendungen für Zuweisungen und Zuschüsse sowie besondere Finanzaufwendungen	0,00	0,00	0,00
16	73	Steueraufwendungen einschl. Aufwendungen aus gesetzlichen Umlageverpflichtungen	14.616.924,00	15.210.369,57	-593.445,57
17	72	Transferaufwendungen	0,00	0,00	0,00
18	70, 74, 76	Sonstige ordentliche Aufwendungen	5.300,00	5.327,77	-27,77
<b>19</b>		<b>Summe der ordentlichen Aufwendungen (Nr. 11 bis 18)</b>	<b>14.635.624,00</b>	<b>15.228.913,60</b>	<b>-593.289,60</b>
<b>20</b>		<b>Verwaltungsergebnis (Nr. 10 ./ Nr. 19)</b>	<b>-14.148.663,00</b>	<b>-12.899.377,01</b>	<b>-1.249.285,99</b>
21	56, 57	Finanzerträge	-35.015,00	-11.062,12	-23.952,88
22	77	Finanzaufwendungen	162.699,00	209.293,11	-46.594,11
<b>23</b>		<b>Finanzergebnis (Nr. 21 bis Nr. 22)</b>	<b>127.684,00</b>	<b>198.230,99</b>	<b>-70.546,99</b>
<b>24</b>		<b>Ordentliches Ergebnis (Verwaltungsergebnis und Finanzergebnis Nr. 20 und Nr. 23)</b>	<b>-14.020.979,00</b>	<b>-12.701.146,02</b>	<b>-1.319.832,98</b>
25	59	Außerordentliche Erträge	0,00	-1.284,36	1.284,36
26	79	Außerordentliche Aufwendungen	0,00	6,57	-6,57
<b>27</b>		<b>Außerordentliches Ergebnis (Nr. 25 ./ Nr. 26)</b>	<b>0,00</b>	<b>-1.277,79</b>	<b>1.277,79</b>
<b>28</b>		<b>Jahresergebnis vor internen Leistungsbeziehungen (ordentliches Ergebnis und außerordentliches Ergebnis Nr. 24 und Nr. 27)</b>	<b>-14.020.979,00</b>	<b>-12.702.423,81</b>	<b>-1.318.555,19</b>
29		Erlöse der internen Leistungsbeziehungen	-48.100,00	-51.560,45	3.460,45
30		Kosten der internen Leistungsbeziehungen	0,00	0,00	0,00
<b>31</b>		<b>Ergebnis der internen Leistungsbeziehungen</b>	<b>-48.100,00</b>	<b>-51.560,45</b>	<b>3.460,45</b>
<b>32</b>		<b>Jahresergebnis nach internen Leistungsbeziehungen</b>	<b>-14.069.079,00</b>	<b>-12.753.984,26</b>	<b>-1.315.094,74</b>

**Jahresrechnung zum 31.12.2025**

<b>Teilergebnishaushalt Produkt 61121 Abwicklung v.Steuern,allg.Zuweisungen,allg.Umlagen</b>				
Hochschulstadt Geisenheim				
Position	Bezeichnung	Ansatz 2025	Ergebnis zum 31.12.2025	Vergleich Ansatz-Ergebnis
	<b>Ordentliche Erträge</b>			
01	Privatrechtliche Leistungsentgelte	0,00	0,00	0,00
02	Öffentlich-rechtliche Leistungsentgelte	0,00	0,00	0,00
03	Kostenersatzleistungen und -erstattungen	0,00	0,00	0,00
04	Bestandsveränderungen und aktivierte Eigenleistungen	0,00	0,00	0,00
05	Steuern und steuerähnliche Erträge einschl. Erträge aus gesetzlichen Umlagen	-22.518.978,00	-20.669.225,27	-1.849.752,73
06	Erträge aus Transferleistungen	-563.656,00	-581.348,58	17.692,58
07	Erträge aus Zuweisungen und Zuschüssen für lfd. Zwecke und allgemeine Umlagen	-5.622.179,00	-5.617.496,00	-4.683,00
08	Erträge aus der Auflösung von Sonderposten aus Investitionszuweisungen, -zuschüssen und Investitionsbeiträgen	-48.582,00	-67.282,00	18.700,00
09	Sonstige ordentliche Erträge	0,00	-1.151.900,00	1.151.900,00
<b>10</b>	<b>Summe der ordentlichen Erträge (Nr. 1 bis 9)</b>	<b>-28.753.395,00</b>	<b>-28.087.251,85</b>	<b>-666.143,15</b>
	<b>Ordentliche Aufwendungen</b>			
11	Personalaufwendungen	0,00	0,00	0,00
12	Versorgungsaufwendungen	0,00	0,00	0,00
13	Aufwendungen für Sach- und Dienstleistungen	12.500,00	11.250,00	1.250,00
14	Abschreibungen	900,00	1.966,26	-1.066,26
15	Aufwendungen für Zuweisungen und Zuschüsse sowie besondere Finanzaufwendungen	0,00	0,00	0,00
16	Steueraufwendungen einschl. Aufwendungen aus gesetzlichen Umlageverpflichtungen	14.616.924,00	15.210.369,57	-593.445,57
17	Transferaufwendungen	0,00	0,00	0,00
18	Sonstige ordentliche Aufwendungen	0,00	20,27	-20,27
<b>19</b>	<b>Summe der ordentlichen Aufwendungen (Nr. 11 bis 18)</b>	<b>14.630.324,00</b>	<b>15.223.606,10</b>	<b>-593.282,10</b>
<b>20</b>	<b>Verwaltungsergebnis (Nr. 10 ./ Nr. 19)</b>	<b>-14.123.071,00</b>	<b>-12.863.645,75</b>	<b>-1.259.425,25</b>
21	Finanzerträge	-15.000,00	-1.542,00	-13.458,00
22	Finanzaufwendungen	10.000,00	53.615,00	-43.615,00
<b>23</b>	<b>Finanzergebnis (Nr. 21 bis Nr. 22)</b>	<b>-5.000,00</b>	<b>52.073,00</b>	<b>-57.073,00</b>
<b>24</b>	<b>Ordentliches Ergebnis (Verwaltungsergebnis und Finanzergebnis Nr. 20 und Nr. 23)</b>	<b>-14.128.071,00</b>	<b>-12.811.572,75</b>	<b>-1.316.498,25</b>
25	Außerordentliche Erträge	0,00	-1.284,36	1.284,36
26	Außerordentliche Aufwendungen	0,00	6,57	-6,57
<b>27</b>	<b>Außerordentliches Ergebnis (Nr. 25 ./ Nr. 26)</b>	<b>0,00</b>	<b>-1.277,79</b>	<b>1.277,79</b>
<b>28</b>	<b>Jahresergebnis vor internen Leistungsbeziehungen (ordentliches Ergebnis und außerordentliches Ergebnis Nr. 24 und Nr. 27)</b>	<b>-14.128.071,00</b>	<b>-12.812.850,54</b>	<b>-1.315.220,46</b>
29	Erlöse der internen Leistungsbeziehungen	0,00	0,00	0,00
30	Kosten der internen Leistungsbeziehungen	0,00	0,00	0,00
<b>31</b>	<b>Ergebnis der internen Leistungsbeziehungen</b>	<b>0,00</b>	<b>0,00</b>	<b>0,00</b>
<b>32</b>	<b>Jahresergebnis nach internen Leistungsbeziehungen</b>	<b>-14.128.071,00</b>	<b>-12.812.850,54</b>	<b>-1.315.220,46</b>

**Jahresrechnung zum 31.12.2025**

<b>Teilfinanzhaushalt Produkt 61121 Abwicklung v.Steuern,allg.Zuweisungen,allg.Umlagen</b>					
Hochschulstadt Geisenheim					
Position	Bezeichnung	Ergebnis 2024	Ansatz 2025	Ergebnis zum 31.12.2025	Vergleich Ansatz-Ergebnis
	<b>Einzahlungen aus Investitionstätigkeit</b>				
20	+ Einz. aus Investitionszuweis. und -zuschüssen sowie aus Investitionsbeiträgen	296.500,00	203.000,00	204.000,00	-1.000,00
21	+ Einz. aus Abgängen von Vermögensgegenständen des Sachanlagevermögens und des immateriellen Anlagevermögens	0,00	0,00	0,00	0,00
22	+ Einz. aus Abgängen von Vermögensgegenständen des Finanzanlagevermögens	0,00	0,00	0,00	0,00
	<b>Einzahlungen aus Finanzierungstätigkeit</b>				
31	+ Einz. aus der Aufnahme v. Krediten und wirtschaftlich vergleichbaren Vorgängen für Investitionen	0,00	0,00	0,00	0,00
	<b>Summe</b>	<b>296.500,00</b>	<b>203.000,00</b>	<b>204.000,00</b>	<b>-1.000,00</b>
	<b>Auszahlungen aus Investitionstätigkeit</b>				
24	- Ausz. für den Erwerb von Grundstücken und Gebäuden	0,00	0,00	0,00	0,00
25	- Ausz. für Baumaßnahmen	0,00	0,00	0,00	0,00
26	- Ausz. für Investitionen in das sonstige Sachanlagevermögen und immaterielle Anlagevermögen davon: Ausz. aus gewährten Investitionszuweisungen und -zuschüssen	0,00	0,00	0,00	0,00
27	- Ausz. für Investitionen in das Finanzanlagevermögen	0,00	0,00	0,00	0,00
	<b>Auszahlungen aus Finanzierungstätigkeit</b>				
32	- Ausz. für die Tilgung von Krediten und wirtschaftlich vergleichbaren Vorgängen für Investitionen	0,00	0,00	0,00	0,00
	<b>Summe</b>	<b>0,00</b>	<b>0,00</b>	<b>0,00</b>	<b>0,00</b>
	<b>Saldo (Einzahlungen ./ Auszahlungen)</b>	<b>296.500,00</b>	<b>203.000,00</b>	<b>204.000,00</b>	<b>-1.000,00</b>

Jahresrechnung zum 31.12.2025

<b>Teilergebnishaushalt Kostenstelle 61121100 Steuern, allg. Zuweisungen, allg. Umlagen</b>				
Hochschulstadt Geisenheim				
Position	Bezeichnung	Ansatz 2025	Ergebnis zum 31.12.2025	Vergleich Ansatz-Ergebnis
5380000	Erträge Herabsetz/Auflös Rückst (außer Instandhal)	0,00	-1.151.900,00	1.151.900,00
5401010	Schlüsselzuweisungen	-5.622.179,00	-5.617.496,00	-4.683,00
5460100	Auflösung Sonderposten Zuw. öffentl. Bereich	-48.582,00	-67.282,00	18.700,00
5477000	Ausgleichsleistungen Familienleistungsausgl.	-563.656,00	-581.348,58	17.692,58
5500100	Gemeindeanteil an der Einkommensteuer	-10.520.855,00	-9.015.467,36	-1.505.387,64
5504000	Gemeindeanteil an der Umsatzsteuer	-601.025,00	-679.430,47	78.405,47
5551000	Grundsteuer A	-101.734,00	-66.252,12	-35.481,88
5552000	Grundsteuer B	-1.972.364,00	-1.974.028,68	1.664,68
5553000	Gewerbesteuer	-9.200.000,00	-8.822.126,34	-377.873,66
5559120	Sonst Vergnügungsst, einschl Spielapparatesteuer	-43.000,00	-33.545,80	-9.454,20
5559200	Hundesteuer	-80.000,00	-78.374,50	-1.625,50
5763000	Verzinsung von Steuernachforderungen	-15.000,00	-1.542,00	-13.458,00
5990900	sonstige außerordentliche Erträge	0,00	-1.284,36	1.284,36
<b>5999999</b>	<b>Summe Erträge (Kontenklasse 5)</b>	<b>-28.768.395,00</b>	<b>-28.090.078,21</b>	<b>-678.316,79</b>
6615000	Abschr. aktivierte Investzuw., -zuschüsse u. -beitr	900,00	900,00	0,00
6671000	Abschreibung auf Ford. Wg. Uneinbringlichkeit	0,00	1.066,26	-1.066,26
6993000	übrige sonstige betriebliche Aufwendungen	12.500,00	11.250,00	1.250,00
7353117	Heimatumlage	526.579,00	525.650,11	928,89
7354100	Kreisumlage	7.634.724,00	7.993.747,98	-359.023,98
7354200	Schulumlage	5.608.253,00	5.845.097,74	-236.844,74
7380100	Gewerbesteuerumlage	847.368,00	845.873,74	1.494,26
7691000	Ausbuchen von Kleinbeträgen	0,00	20,27	-20,27
7790010	Erstattungszinsen Gewerbesteuerveranlagung	10.000,00	53.615,00	-43.615,00
7990100	"Ausbuchung Kleinbeträge"	0,00	6,57	-6,57
<b>7999999</b>	<b>Summe Aufwendungen (Kontenklassen 6 und 7)</b>	<b>14.640.324,00</b>	<b>15.277.227,67</b>	<b>-636.903,67</b>
<b>9999998</b>	<b>Ergebnis der Kostenstelle</b>	<b>-14.128.071,00</b>	<b>-12.812.850,54</b>	<b>-1.315.220,46</b>

**Jahresrechnung zum 31.12.2025**

<b>Teilergebnishaushalt Produkt 61221 Sonstige allgemeine Finanzwirtschaft</b>				
Hochschulstadt Geisenheim				
Position	Bezeichnung	Ansatz 2025	Ergebnis zum 31.12.2025	Vergleich Ansatz-Ergebnis
	<b>Ordentliche Erträge</b>			
01	Privatrechtliche Leistungsentgelte	0,00	0,00	0,00
02	Öffentlich-rechtliche Leistungsentgelte	0,00	0,00	0,00
03	Kostensatzleistungen und -erstattungen	0,00	-7.918,59	7.918,59
04	Bestandsveränderungen und aktivierte Eigenleistungen	0,00	0,00	0,00
05	Steuern und steuerähnliche Erträge einschl. Erträge aus gesetzlichen Umlagen	0,00	0,00	0,00
06	Erträge aus Transferleistungen	0,00	0,00	0,00
07	Erträge aus Zuweisungen und Zuschüssen für lfd. Zwecke und allgemeine Umlagen	0,00	0,00	0,00
08	Erträge aus der Auflösung von Sonderposten aus Investitionszuweisungen, -zuschüssen und Investitionsbeiträgen	-30.892,00	-30.892,00	0,00
09	Sonstige ordentliche Erträge	0,00	-2.228,17	2.228,17
<b>10</b>	<b>Summe der ordentlichen Erträge (Nr. 1 bis 9)</b>	<b>-30.892,00</b>	<b>-41.038,76</b>	<b>10.146,76</b>
	<b>Ordentliche Aufwendungen</b>			
11	Personalaufwendungen	0,00	0,00	0,00
12	Versorgungsaufwendungen	0,00	0,00	0,00
13	Aufwendungen für Sach- und Dienstleistungen	0,00	0,00	0,00
14	Abschreibungen	0,00	0,00	0,00
15	Aufwendungen für Zuweisungen und Zuschüsse sowie besondere Finanzaufwendungen	0,00	0,00	0,00
16	Steueraufwendungen einschl. Aufwendungen aus gesetzlichen Umlageverpflichtungen	0,00	0,00	0,00
17	Transferaufwendungen	0,00	0,00	0,00
18	Sonstige ordentliche Aufwendungen	5.300,00	5.307,50	-7,50
<b>19</b>	<b>Summe der ordentlichen Aufwendungen (Nr. 11 bis 18)</b>	<b>5.300,00</b>	<b>5.307,50</b>	<b>-7,50</b>
<b>20</b>	<b>Verwaltungsergebnis (Nr. 10 ./ Nr. 19)</b>	<b>-25.592,00</b>	<b>-35.731,26</b>	<b>10.139,26</b>
21	Finanzerträge	-20.015,00	-9.520,12	-10.494,88
22	Finanzaufwendungen	152.699,00	155.678,11	-2.979,11
<b>23</b>	<b>Finanzergebnis (Nr. 21 bis Nr. 22)</b>	<b>132.684,00</b>	<b>146.157,99</b>	<b>-13.473,99</b>
<b>24</b>	<b>Ordentliches Ergebnis (Verwaltungsergebnis und Finanzergebnis Nr. 20 und Nr. 23)</b>	<b>107.092,00</b>	<b>110.426,73</b>	<b>-3.334,73</b>
25	Außerordentliche Erträge	0,00	0,00	0,00
26	Außerordentliche Aufwendungen	0,00	0,00	0,00
<b>27</b>	<b>Außerordentliches Ergebnis (Nr. 25 ./ Nr. 26)</b>	<b>0,00</b>	<b>0,00</b>	<b>0,00</b>
<b>28</b>	<b>Jahresergebnis vor internen Leistungsbeziehungen (ordentliches Ergebnis und außerordentliches Ergebnis Nr. 24 und Nr. 27)</b>	<b>107.092,00</b>	<b>110.426,73</b>	<b>-3.334,73</b>
29	Erlöse der internen Leistungsbeziehungen	-48.100,00	-51.560,45	3.460,45
30	Kosten der internen Leistungsbeziehungen	0,00	0,00	0,00
<b>31</b>	<b>Ergebnis der internen Leistungsbeziehungen</b>	<b>-48.100,00</b>	<b>-51.560,45</b>	<b>3.460,45</b>
<b>32</b>	<b>Jahresergebnis nach internen Leistungsbeziehungen</b>	<b>58.992,00</b>	<b>58.866,28</b>	<b>125,72</b>

**Jahresrechnung zum 31.12.2025**

<b>Teilfinanzhaushalt Produkt 61221 Sonstige allgemeine Finanzwirtschaft</b>					
Hochschulstadt Geisenheim					
Position	Bezeichnung	Ergebnis 2024	Ansatz 2025	Ergebnis zum 31.12.2025	Vergleich Ansatz-Ergebnis
	<b>Einzahlungen aus Investitionstätigkeit</b>				
20	+ Einz. aus Investitionszuweis. und -zuschüssen sowie aus Investitionsbeiträgen	35.061,82	0,00	35.061,82	-35.061,82
21	+ Einz. aus Abgängen von Vermögensgegenständen des Sachanlagevermögens und des immateriellen Anlagevermögens	0,00	0,00	0,00	0,00
22	+ Einz. aus Abgängen von Vermögensgegenständen des Finanzanlagevermögens	0,00	0,00	0,00	0,00
	<b>Einzahlungen aus Finanzierungstätigkeit</b>				
31	+ Einz. aus der Aufnahme v. Krediten und wirtschaftlich vergleichbaren Vorgängen für Investitionen	0,00	1.459.530,00	2.491.599,08	-1.032.069,08
	<b>Summe</b>	<b>35.061,82</b>	<b>1.459.530,00</b>	<b>2.526.660,90</b>	<b>-1.067.130,90</b>
	<b>Auszahlungen aus Investitionstätigkeit</b>				
24	- Ausz. für den Erwerb von Grundstücken und Gebäuden	0,00	0,00	0,00	0,00
25	- Ausz. für Baumaßnahmen	0,00	0,00	0,00	0,00
26	- Ausz. für Investitionen in das sonstige Sachanlagevermögen und immaterielle Anlagevermögen davon: Ausz. aus gewährten Investitionszuweisungen und -zuschüssen	0,00	0,00	0,00	0,00
27	- Ausz. für Investitionen in das Finanzanlagevermögen	-22.766,74	0,00	-20.589,41	20.589,41
	<b>Auszahlungen aus Finanzierungstätigkeit</b>				
32	- Ausz. für die Tilgung von Krediten und wirtschaftlich vergleichbaren Vorgängen für Investitionen	-899.571,10	-899.614,00	-886.869,49	-12.744,51
	<b>Summe</b>	<b>-922.337,84</b>	<b>-899.614,00</b>	<b>-907.458,90</b>	<b>7.844,90</b>
	<b>Saldo (Einzahlungen ./ Auszahlungen)</b>	<b>-887.276,02</b>	<b>559.916,00</b>	<b>1.619.202,00</b>	<b>-1.059.286,00</b>

**Jahresrechnung zum 31.12.2025**

<b>Teilergebnishaushalt Kostenstelle 61221100 Rücklagen, Geldanlagen</b>				
Hochschulstadt Geisenheim				
Position	Bezeichnung	Ansatz 2025	Ergebnis zum 31.12.2025	Vergleich Ansatz-Ergebnis
5710100	Bankzinsen	-20.000,00	-9.157,74	-10.842,26
5790900	Übrige sonstige Zinsen und ähnl. Erträge	-15,00	-362,38	347,38
<b>5999999</b>	<b>Summe Erträge (Kontenklasse 5)</b>	<b>-20.015,00</b>	<b>-9.520,12</b>	<b>-10.494,88</b>
<b>9999998</b>	<b>Ergebnis der Kostenstelle</b>	<b>-20.015,00</b>	<b>-9.520,12</b>	<b>-10.494,88</b>

Jahresrechnung zum 31.12.2025

Teilergebnishaushalt Kostenstelle 61221200 Schuldendienst				
Hochschulstadt Geisenheim				
Position	Bezeichnung	Ansatz 2025	Ergebnis zum 31.12.2025	Vergleich Ansatz-Ergebnis
5380000	Erträge Herabsetz/Auflös Rückst (außer Instandhal)	0,00	-2.228,17	2.228,17
5460099	Auflösung Sonderposten Sonderinvest. (Tilg. Land)	-30.892,00	-30.892,00	0,00
5485000	Kostenerstattungen von verb Unternehmen,SV u. Bet.	0,00	-7.918,59	7.918,59
<b>5999999</b>	<b>Summe Erträge (Kontenklasse 5)</b>	<b>-30.892,00</b>	<b>-41.038,76</b>	<b>10.146,76</b>
7680000	Aufwendungen aus Verlustübernahme	5.300,00	5.307,50	-7,50
7710000	Bankzinsen	1.000,00	6.188,44	-5.188,44
7710099	Kreditzinsen "Zinsdienstumlage"	1.950,00	1.634,00	316,00
7761000	Zinsen & ähnl. Aufwendungen an Land	893,00	0,00	893,00
7768000	Zinsen & ähnl. Aufw. an sonst. inländ. Bereich	148.856,00	147.855,67	1.000,33
<b>7999999</b>	<b>Summe Aufwendungen (Kontenklassen 6 und 7)</b>	<b>157.999,00</b>	<b>160.985,61</b>	<b>-2.986,61</b>
<b>9999998</b>	<b>Ergebnis der Kostenstelle</b>	<b>127.107,00</b>	<b>119.946,85</b>	<b>7.160,15</b>

**Jahresrechnung zum 31.12.2025**

<b>Teilergebnishaushalt Kostenstelle 61221300 Kalkulatorische Einnahmen, Zuführungen</b>				
Hochschulstadt Geisenheim				
Position	Bezeichnung	Ansatz 2025	Ergebnis zum 31.12.2025	Vergleich Ansatz-Ergebnis
9311000	Erlöse ILV Kalkulatorische Zinsen	-48.100,00	-51.560,45	3.460,45
<b>9999998</b>	<b>Ergebnis der Kostenstelle</b>	<b>-48.100,00</b>	<b>-51.560,45</b>	<b>3.460,45</b>

Jahresrechnung zum 31.12.2025

Teilergebnishaushalt Produkt 61321 Abwicklung der Vorjahre				
Hochschulstadt Geisenheim				
Position	Bezeichnung	Ansatz 2025	Ergebnis zum 31.12.2025	Vergleich Ansatz-Ergebnis
	<b>Ordentliche Erträge</b>			
01	Privatrechtliche Leistungsentgelte	0,00	0,00	0,00
02	Öffentlich-rechtliche Leistungsentgelte	0,00	0,00	0,00
03	Kostensatzleistungen und -erstattungen	0,00	0,00	0,00
04	Bestandsveränderungen und aktivierte Eigenleistungen	0,00	0,00	0,00
05	Steuern und steuerähnliche Erträge einschl. Erträge aus gesetzlichen Umlagen	0,00	0,00	0,00
06	Erträge aus Transferleistungen	0,00	0,00	0,00
07	Erträge aus Zuweisungen und Zuschüssen für lfd. Zwecke und allgemeine Umlagen	0,00	0,00	0,00
08	Erträge aus der Auflösung von Sonderposten aus Investitionszuweisungen, -zuschüssen und Investitionsbeiträgen	0,00	0,00	0,00
09	Sonstige ordentliche Erträge	0,00	0,00	0,00
<b>10</b>	<b>Summe der ordentlichen Erträge (Nr. 1 bis 9)</b>	<b>0,00</b>	<b>0,00</b>	<b>0,00</b>
	<b>Ordentliche Aufwendungen</b>			
11	Personalaufwendungen	0,00	0,00	0,00
12	Versorgungsaufwendungen	0,00	0,00	0,00
13	Aufwendungen für Sach- und Dienstleistungen	0,00	0,00	0,00
14	Abschreibungen	0,00	0,00	0,00
15	Aufwendungen für Zuweisungen und Zuschüsse sowie besondere Finanzaufwendungen	0,00	0,00	0,00
16	Steueraufwendungen einschl. Aufwendungen aus gesetzlichen Umlageverpflichtungen	0,00	0,00	0,00
17	Transferaufwendungen	0,00	0,00	0,00
18	Sonstige ordentliche Aufwendungen	0,00	0,00	0,00
<b>19</b>	<b>Summe der ordentlichen Aufwendungen (Nr. 11 bis 18)</b>	<b>0,00</b>	<b>0,00</b>	<b>0,00</b>
<b>20</b>	<b>Verwaltungsergebnis (Nr. 10 ./ Nr. 19)</b>	<b>0,00</b>	<b>0,00</b>	<b>0,00</b>
21	Finanzerträge	0,00	0,00	0,00
22	Finanzaufwendungen	0,00	0,00	0,00
<b>23</b>	<b>Finanzergebnis (Nr. 21 bis Nr. 22)</b>	<b>0,00</b>	<b>0,00</b>	<b>0,00</b>
<b>24</b>	<b>Ordentliches Ergebnis (Verwaltungsergebnis und Finanzergebnis Nr. 20 und Nr. 23)</b>	<b>0,00</b>	<b>0,00</b>	<b>0,00</b>
25	Außerordentliche Erträge	0,00	0,00	0,00
26	Außerordentliche Aufwendungen	0,00	0,00	0,00
<b>27</b>	<b>Außerordentliches Ergebnis (Nr. 25 ./ Nr. 26)</b>	<b>0,00</b>	<b>0,00</b>	<b>0,00</b>
<b>28</b>	<b>Jahresergebnis vor internen Leistungsbeziehungen (ordentliches Ergebnis und außerordentliches Ergebnis Nr. 24 und Nr. 27)</b>	<b>0,00</b>	<b>0,00</b>	<b>0,00</b>
29	Erlöse der internen Leistungsbeziehungen	0,00	0,00	0,00
30	Kosten der internen Leistungsbeziehungen	0,00	0,00	0,00
<b>31</b>	<b>Ergebnis der internen Leistungsbeziehungen</b>	<b>0,00</b>	<b>0,00</b>	<b>0,00</b>
<b>32</b>	<b>Jahresergebnis nach internen Leistungsbeziehungen</b>	<b>0,00</b>	<b>0,00</b>	<b>0,00</b>

**Jahresrechnung zum 31.12.2025**

<b>Teilfinanzhaushalt Produkt 61321 Abwicklung der Vorjahre</b>					
Hochschulstadt Geisenheim					
Position	Bezeichnung	Ergebnis 2024	Ansatz 2025	Ergebnis zum 31.12.2025	Vergleich Ansatz-Ergebnis
	<b>Einzahlungen aus Investitionstätigkeit</b>				
20	+ Einz. aus Investitionszuweis. und -zuschüssen sowie aus Investitionsbeiträgen	0,00	0,00	0,00	0,00
21	+ Einz. aus Abgängen von Vermögensgegenständen des Sachanlagevermögens und des immateriellen Anlagevermögens	0,00	0,00	0,00	0,00
22	+ Einz. aus Abgängen von Vermögensgegenständen des Finanzanlagevermögens	0,00	0,00	0,00	0,00
	<b>Einzahlungen aus Finanzierungstätigkeit</b>				
31	+ Einz. aus der Aufnahme v. Krediten und wirtschaftlich vergleichbaren Vorgängen für Investitionen	0,00	0,00	0,00	0,00
	<b>Summe</b>	<b>0,00</b>	<b>0,00</b>	<b>0,00</b>	<b>0,00</b>
	<b>Auszahlungen aus Investitionstätigkeit</b>				
24	- Ausz. für den Erwerb von Grundstücken und Gebäuden	0,00	0,00	0,00	0,00
25	- Ausz. für Baumaßnahmen	0,00	0,00	0,00	0,00
26	- Ausz. für Investitionen in das sonstige Sachanlagevermögen und immaterielle Anlagevermögen davon: Ausz. aus gewährten Investitionszuweisungen und -zuschüssen	0,00	0,00	0,00	0,00
27	- Ausz. für Investitionen in das Finanzanlagevermögen	0,00	0,00	0,00	0,00
	<b>Auszahlungen aus Finanzierungstätigkeit</b>				
32	- Ausz. für die Tilgung von Krediten und wirtschaftlich vergleichbaren Vorgängen für Investitionen	0,00	0,00	0,00	0,00
	<b>Summe</b>	<b>0,00</b>	<b>0,00</b>	<b>0,00</b>	<b>0,00</b>
	<b>Saldo (Einzahlungen ./ Auszahlungen)</b>	<b>0,00</b>	<b>0,00</b>	<b>0,00</b>	<b>0,00</b>

**Jahresrechnung zum 31.12.2025**

<b>Teilergebnishaushalt Kostenstelle 61321100 Abwicklung der Vorjahre</b>				
Hochschulstadt Geisenheim				
Position	Bezeichnung	Ansatz 2025	Ergebnis zum 31.12.2025	Vergleich Ansatz-Ergebnis
9999998	Ergebnis der Kostenstelle	0,00	0,00	0,00

**Jahresrechnung zum 31.12.2025**

<b>Gesamtfinanzhaushalt</b>					
Hochschulstadt Geisenheim					
Nr.	Konten	Bezeichnung	Ansatz 2025 inkl. HAR-Reste	Ergebnis 31.12.2025	Vergleich Ansatz- Ergebnis
01	810	Privatrechtliche Leistungsentgelte	826.315,00	765.830,34	60.484,66
02	811	Öffentlich-rechtliche Leistungsentgelte	515.360,00	507.353,98	8.006,02
03	812	Kostensatzleistungen und -erstattungen	1.803.809,00	1.910.110,41	-106.301,41
04	814	Einzahlungen aus Steuern und steuerähnlichen Erträgen einschließlich Erträgen aus gesetzlichen Umlagen	22.518.978,00	20.937.071,08	1.581.906,92
05	815	Einzahlungen aus Transferleistungen	563.656,00	581.348,58	-17.692,58
06	816	Zuweisungen und Zuschüsse für laufende Zwecke und allgemeine Umlagen	6.845.304,00	7.102.402,45	-257.098,45
07	817	Zinsen und sonstige Finanzeinzahlungen	940.796,00	14.220,07	926.575,93
08	813, 828	Sonstige ordentliche Einzahlungen und sonstige außerordentliche Einzahlungen, die sich nicht aus Investitionstätigkeit ergeben	486.190,00	-1.221.202,01	1.707.392,01
<b>09</b>		<b>Summe der Einzahlungen aus laufender Verwaltungstätigkeit (Nm. 1 bis 8)</b>	<b>34.500.408,00</b>	<b>30.597.134,90</b>	<b>3.903.273,10</b>
10	830	Personalauszahlungen	-7.153.188,00	-6.708.627,55	-444.560,45
11	831	Versorgungsauszahlungen	-831.218,00	-836.500,11	5.282,11
12	832	Auszahlungen für Sach- und Dienstleistungen	-5.327.539,00	-5.550.273,12	222.734,12
13	833	Auszahlungen für Transferleistungen	0,00	0,00	0,00
14	834	Auszahlungen für Zuweisungen und Zuschüsse für laufende Zwecke sowie besondere Finanzauszahlungen	-5.409.237,00	-5.085.737,08	-323.499,92
15	835	Auszahlungen f. Steuern einschl. Auszahlungen aus gesetzl. Umlageverpflichtungen	-14.616.924,00	-15.086.448,31	469.524,31
16	836	Zinsen und ähnliche Auszahlungen	-162.699,00	-225.983,60	63.284,60
17	837, 848	Sonstige ordentliche Auszahlungen und sonstige außerordentliche Auszahlungen, die sich nicht aus Investitionstätigkeit ergeben	-10.315,00	-43.138,41	32.823,41
<b>18</b>		<b>Summe der Auszahlungen aus laufender Verwaltungstätigkeit (Nm. 10 bis 17)</b>	<b>-33.511.120,00</b>	<b>-33.536.708,18</b>	<b>25.588,18</b>
<b>19</b>		<b>Zahlungsmittelüberschuss oder Zahlungsmittelbedarf aus laufender Verwaltungstätigkeit (Saldo aus Nm. 9 und 18)</b>	<b>989.288,00</b>	<b>-2.939.573,28</b>	<b>3.928.861,28</b>
20	820	Einzahlungen aus Investitionszuweisungen und -zuschüssen sowie aus Investitionsbeiträgen;	1.492.750,00	855.983,55	636.766,45
		davon zweckgebundene Einzahlungen für die ordentliche Tilgung von Investitionskrediten	0,00	35.061,82	-35.061,82
21	822	Einzahlungen aus Abgängen von Vermögensgegenständen des Sachanlagevermögens und des immateriellen Anlagevermögens	341.601,00	1.405.234,64	-1.063.633,64
22	823	Einzahlungen aus Abgängen von Vermögensgegenständen des Finanzanlagevermögens	151.829,00	151.784,94	44,06
<b>23</b>		<b>Summe der Einzahlungen aus Investitionstätigkeit (Nm. 20 bis 22)</b>	<b>1.986.180,00</b>	<b>2.413.003,13</b>	<b>-426.823,13</b>
24	841	Auszahlungen für den Erwerb von Grundstücken und Gebäuden	0,00	-541.460,46	541.460,46
25	842	Auszahlungen für Baumaßnahmen	-8.540.095,51	-936.638,50	-7.603.457,01
26	840, 843	Auszahlungen für Investitionen in das sonstige Sachanlagevermögen und immaterielle Anlagevermögen	-846.025,03	-274.941,00	-571.084,03
27	844	Auszahlungen für Investitionen in das Finanzanlagevermögen	0,00	-20.589,41	20.589,41
<b>28</b>		<b>Summe der Auszahlungen aus Investitionstätigkeit (Nm. 24 bis 27)</b>	<b>-9.386.120,54</b>	<b>-1.773.629,37</b>	<b>-7.612.491,17</b>
<b>29</b>		<b>Zahlungsmittelüberschuss oder Zahlungsmittelbedarf aus Investitionstätigkeit (Saldo aus Nm. 23 und 28)</b>	<b>-7.399.940,54</b>	<b>639.373,76</b>	<b>-8.039.314,30</b>
<b>30</b>		<b>Zahlungsmittelüberschuss oder Zahlungsmittelbedarf (Summe aus Nm. 19 und 29)</b>	<b>-6.410.652,54</b>	<b>-2.300.199,52</b>	<b>-4.110.453,02</b>
31	826	Einzahlungen aus der Aufnahme von Krediten und wirtschaftlich vergleichbaren Vorgängen für Investitionen	1.459.530,00	2.491.599,08	-1.032.069,08
32	846	Auszahlungen für die Tilgung von Krediten und wirtschaftlich vergleichbaren Vorgängen für Investitionen sowie an das Sondervermögen Hessenkasse;	-899.614,00	-886.869,49	-12.744,51
		davon Auszahlungen für die ordentliche Tilgung von Investitionskrediten	-356.499,00	-347.565,21	-8.933,79
<b>33</b>		<b>Zahlungsmittelüberschuss oder Zahlungsmittelbedarf aus Finanzierungstätigkeit (Saldo aus Nm. 31 und 32)</b>	<b>559.916,00</b>	<b>1.604.729,59</b>	<b>-1.044.813,59</b>

**Jahresrechnung zum 31.12.2025**

<b>Gesamtfinanzhaushalt</b>					
Hochschulstadt Geisenheim					
Nr.	Konten	Bezeichnung	Ansatz 2025 inkl. HAR-Reste	Ergebnis 31.12.2025	Vergleich Ansatz- Ergebnis
<b>34</b>		<b>Änderung des Zahlungsmittelbestandes zum Ende des Haushaltsjahres (Summe aus Nm. 30 und 33)</b>	<b>-5.850.736,54</b>	<b>-695.469,93</b>	<b>-5.155.266,61</b>
35		Haushaltsunwirksame Einzahlungen (u.a. fremde Finanzmittel, Rückzahlung von angelegten Kassenmitteln, Aufnahme von Liquiditätskrediten)	0,00	1.513.826,94	-1.513.826,94
36		Haushaltsunwirksame Auszahlungen (u.a. fremde Finanzmittel, Anlegung von Kassenmitteln, Rückzahlung von Liquiditätskrediten)	0,00	-1.728.726,36	1.728.726,36
<b>37</b>		<b>Zahlungsmittelüberschuss/ Zahlungsmittelbedarf aus haushaltsunwirksamen Zahlungsvorgängen (Saldo aus Nm. Nr. 35 und Nr. 36)</b>	<b>0,00</b>	<b>-214.899,42</b>	<b>214.899,42</b>
38		Gepl. Anfangsbestand/ Bestand an Zahlungsmitteln zu Beginn d. Haushaltsjahres	-41.581.839,70	5.915.149,37	-47.496.989,07
39		Geplante Veränderung des Bestandes/ Veränderung des Bestandes an Zahlungsmitteln (Nr. 34 und 37)	-5.850.736,54	-910.369,35	-4.940.367,19
<b>40</b>		<b>Geplanter Endbestand an Zahlungsmitteln/ Bestand an Zahlungsmitteln am Ende des Haushaltsjahres (Summe aus den Summen Nm. 38 und 39)</b>	<b>-47.432.576,24</b>	<b>5.004.780,02</b>	<b>-52.437.356,26</b>
		Nachrichtlich (§3 Abs. 3 GemHVO):	0,00	0,00	0,00
		In den Einzahlungen aus Nr. 31 enthaltener Teilbetrag für Umschuldungen	0,00	0,00	0,00
		In den Auszahlungen aus Nr. 32 enthaltener Teilbetrag für Umschuldungen	0,00	0,00	0,00
		Zu Nr. 40: Nach §106 Abs. 1 S. 2 HGO vorzuhaltender Bestand an flüssigen Mitteln ohne Liquiditätskredite	-665.718,95	-663.047,56	-2.671,39

## Finanzrechnung

Der Saldo der Ein- und Auszahlungen aus laufender Verwaltungstätigkeit beträgt rd. -2,939 Mio. Euro. Hier ist zu bedenken, dass in der Finanzrechnung der reine Zahlungsfluss betrachtet wird, also ohne die nicht-zahlungswirksamen Positionen wie Abschreibungen, Rückstellungen oder Auflösung von Sonderposten. Auch ist hier keine Rechnungsabgrenzung auf die Periode vorzunehmen. Die Ursachen für den Verlauf sind aber im Wesentlichen auch die bei der Ergebnisrechnung genannten Gründe.

Von Interesse in der Finanzrechnung sind insbesondere die Investitionen. Die Einzahlungen aus der Investitionstätigkeit belaufen sich auf ~2,413 TEuro. Angesetzt waren hier für 2025 ~1,986 Mio. Euro.

Demgegenüber stehen investive Auszahlungen mit ~1,774 Mio. Euro (Ansatz 2025: 3.445.710 Mio. Euro zzgl. Haushaltsreste aus Investitionsstau in Höhe von 5.940.410,54 Euro = 9.386.120,54 Euro).

Gerade die Investitionsausgaben dürfen, obwohl sie von der Budgetierung ausgenommen sind, im Zuge der Haushaltskonsolidierung nicht unbeachtet bleiben. Investive Maßnahmen verursachen in der Regel Folgekosten für den Ergebnishaushalt und sind deshalb in jedem Einzelfall an strengen Maßstäben auf Notwendigkeit und Finanzierbarkeit zu prüfen.

Die Abwicklung der Investitionsmaßnahmen bis zum 31.12.2025 schlagen im Verhältnis zum Ansatz inkl. Haushaltsreste (9,386 Mio. Euro) mit 1,774 Mio. Euro, also mit 18,9 v. H., zu Buche.

## VERGLEICH HAUSHALTSANSATZ/ERGEBNIS

Ergebnis zum 31.12.2025



Haushaltsansatz inkl. Reste 2025



Die Bemühungen der Verwaltung den Investitionsstau abzubauen, wurden wie bereits ausgeführt, fortgesetzt. Bei der Übernahme von Haushaltsresten für Maßnahmen aus Vorjahren wird seitens der Kämmerei in Absprache mit der Behördenleitung ein sehr strenger Maßstab angesetzt.

Invest.-Nr.	Kostenstelle	Beschreibung	Haushaltsrest Euro
I 11112 01	Zentrale Dienste	Inventarbeschaffung, Erwerb von GWG	7.906,57
I 11112 20	Zentrale Dienste	Einführung DMS	110.000,00
I 12631 01	Feuerwehr Geisenheim	Beschaffung von bewegl. Vermögen, GWG	8.019,33
I 12631 23	Feuerwehr Geisenheim	Ersatzbeschaffung GW-L	142.097,22
I 12631 28	Feuerwehr Geisenheim	Neubau/Sanierung FF-Haus Geisenheim	448.068,67
I 12631 30	Feuerwehrverwaltung	Bedarfs- und Entwicklungsplan	16.593,24
I 36531 05	KiTa Blaubach	Erwerb von GWG	2.050,00
I 36531 64	KiTa Marienthal	Erwerb von GWG	3.000,00
I 36532 42	Kath. KiTa Johannisberg	Neubau KITA in Johannisberg	115.000,00
<i>Zwischensumme:</i>			852.735,03

Invest.-Nr.	Kostenstelle	Beschreibung	Haushaltsrest Euro
<i>Zwischensumme:</i>			852.735,03
I 42441 03	Rheingau-Stadion	Kunstrasenplatz	120.000,00
I 42441 31	Sportfeld Johannisberg	Investitionszuschuss Neubau Vereinsgebäude	2.235.357,65
I 53121 01	Photovoltaikanlagen	Photovoltaikanlage Rheingau Stadion	40.000,00
I 53511 01	Breitbandausbau	Breitbandversorgung	4.425,11
I 54141 31	Straßen, Wege, Brücken und sonst. Tiefbau	Straßenausbau „Bachweg“	25.000,00
I 54141 38	Straßen, Wege, Brücken und sonst. Tiefbau	Straßenausbau „Steinheimer Garten“	60.356,47
I 54141 49	Straßen, Wege, Brücken und sonst. Tiefbau	Straßenausbau „Sudetenstraße“	15.000,00
I 54141 50	Straßen, Wege, Brücken und sonst. Tiefbau	Straßenausbau „Silzer Straße“	10.000,00
I 54731 01	ÖPNV	Buswartehallen	29.107,06
I 55141 09	Park- und Gartenanlagen	StädtebauFÖ-Programm „Zukunft Stadtgrün“	401.916,38
I 55241 10	Wasserläufe, Wasserbau	Durchlass-Erneuerung Blaubach, Nothgottes	55.000,00
I 55241 11	Wasserläufe, Wasserbau	Rechen Blaubach	10.000,00
I 56111 03	Umweltschutzmaßnahmen	Kommunale Wärmeplanung	13.000,00
I 57311 03	Öffentliche Toiletten	Öffentl. Toilette Freizeitgelände Marienthal	28.000,00
I 57332 04	Bürgerhäuser	Behindertengerechter Ausbau Rheingau Atrium	40.000,00
I 57332 84	Bürgerhäuser	Behindertengerechter Ausbau DGH Stephanshausen	51.514,10
I 57511 05	Tourismus, Citymarketing, Wirtschaftsförderung	Erwerb von GWG	14.296,04
I 57511 10	Tourismus, Citymarketing, Wirtschaftsförderung	Förderprogramm Zukunft Innenstadt	37.602,44
<b>Summe:</b>			<b>4.043.310,28</b>

Die Abschreibungen 2025 für das Vermögen der Hochschulstadt Geisenheim belaufen sich auf 1,590 Mio. Euro. Dem gegenüber stehen Erträge aus der Auflösung von Sonderposten in Höhe von 687 TEuro (2024: Abschreibungen = 1,589 Mio. Euro, Auflösung Sonderposten = rd. 666 TEuro).

Im Dezember 2025 wurde Kredit zur Finanzierung von Investitionen und Investitionsmaßnahmen in Höhe von 2,5 Mio. Euro aufgenommen.

Den Verbindlichkeiten (Schulden) in Höhe von insgesamt 8,176 Mio. Euro (~6,255 Mio. Euro Stand: 01.01.2025), stehen ordentliche Tilgungen mit ~574 TEuro gegenüber, so dass sich die Verbindlichkeiten aus Krediten zum 31.12.2025 auf rd. 7,602 Mio. Euro verringert haben.

Der Zahlungsmittelüberschuss aus Investitionstätigkeit beläuft sich zum 31.12.2025 auf rd. 639 TEuro.

Für das Jahr 2025 steht die Kreditermächtigung in Höhe von 1.459.530 Euro noch voll zur Verfügung.

Auf den Seiten 411 bis 414 ist eine Übersicht der Entwicklung der langfristigen Schulden abgebildet.

## Investitionsmaßnahmen 2025

lfd. Nr.	Bezeichnung der Maßnahme	Investitionsnummer	Kostenstelle	Sachkonto Maßnahme beendet	Anzahl, Anl. im Bau	Haushaltsrest aus 2024	Ansatz 2025	Verfügbar am 01.01.2025	Üpl / Apl / UD 2025	GD 2025	Ausgabe 2025	Noch verfügbar
1	Inventarbeschaffung, Erwerb von GWG	I 11112 01	11112100	0860010	0905010	0,00	12.000,00	12.000,00		+4.526,80	8.620,23	7.906,57
				0242010 /								
2	Erwerb von EDV-Anlagen und Zubehör	I 11112 05	11112300	0851010	0905010	46.694,64	17.000,00	63.694,64		0,00	67.508,89	-3.814,25
	Errichtung E-Ladesäule für Verwaltungsfahrzeuge	I 11112 17	11112300	0809010	0905010	0,00	0,00	0,00		0,00	14.215,74	-14.215,74
3	Einführung DMS	I 11112 20	11112100	0539010	0905010	0,00	110.000,00	110.000,00		0,00	0,00	110.000,00
4	Verwaltungsgebäude Winkeler Straße 132	I 11112 21	11112100	0539010	0905010	48.328,27	39.410,00	87.738,27		-4.526,80	101.188,91	-17.977,44
5	Solaranlagen auf Verwaltungsgebäuden	I 11140 05	11140200	0905010	0905010	50.000,00	0,00	50.000,00		-50.000,00	0,00	0,00
	Neuvermessung Teilfläche Chauvignystraße		ohne 11140200	GUB-00303		0,00	0,00	0,00		0,00	939,48	-939,48
6	Anschaffung Liegenschafts-Software	I 11140 08	11140200	0242010	0905010	20.000,00	0,00	20.000,00		0,00	0,00	20.000,00
7	Sanierung Altes Rathaus Johannisberg	I 11140 20	11140200	0242010	0905010	0,00	50.000,00	50.000,00		0,00	0,00	50.000,00
12	Anschaffung fester und mobiler Zufahrtssperren	I 12232 19	12232500		0905010	0,00	0,00	0,00		+300.000,00	305.037,53	-5.037,53
				0840010								
16	Beschaffung von bewegl. Vermögen, GWG	I 12631 01	12631200	/0890010	0905010	0,00	10.000,00	10.000,00		6.800,00	8.780,67	8.019,33
17	Ersatzbeschaffung GW-L	I 12631 23	12631200	0840010	0905010	142.889,17	0,00	142.889,17		0,00	791,95	142.097,22
19	Neubau/Sanierung FF-Haus Geisenheim	I 12631 28	12631200	0840010	0905010	499.835,00	0,00	499.835,00		0,00	51.766,33	448.068,67
20	Bedarfs- und Entwicklungsplan Feuerwehren	I 12631 30	12631100	0840010	0905010	0,00	25.000,00	25.000,00		0,00	8.406,76	16.593,24
21	Chemikalien-Schutzanzug (4 Stück)	I 12631 31	12631100	0840010	0905010	0,00	6.800,00	6.800,00		-6.800,00	0,00	0,00
22	Waldbranddrucksack Phönix Forest	I 12631 32	12631200	0840010	0905010	0,00	4.000,00	4.000,00		0,00	2.996,90	1.003,10
	Verwaltungsstab Krisenraum	I 12831 02	12831100	0860010	0905010	0,00	0,00	0,00		0,00	2.956,15	-2.956,15
26	Inventarbeschaffung, Erwerb von GWG	I 27211 06	27211100	0840010	0905010	0,00	0,00	0,00		0,00	0,00	0,00
	Gastrohütte - Hütte für Alle	I 28111 07	28111100	0840010	0905010	0,00	0,00	0,00		0,00	26.772,61	-26.772,61
27	Festverteilerschränke	I 28112 02	28112100		0905010	0,00	18.500,00	18.500,00		0,00	25.764,99	-7.264,99
28	Erwerb von GWG KiTa Blaubach	I 36531 05	36531100	0890010	0905010	0,00	3.000,00	3.000,00		0,00	950,00	2.050,00
29	Erwerb von GWG KiTa Marienthal	I 36531 64	36531200	0890010	0905010	0,00	8.000,00	8.000,00		-451,24	3.346,05	4.202,71
30	Neubau KiTa in Johannisberg	I 36532 42	36532300	0531010	0905010	826.073,00	1.000.000,00	1.826.073,00		-300.000,00	0,00	1.526.073,00
31	Erwerb von Inventar und GWG Jugendheim	I 36631 04	36632101	0960010	0905010	0,00	5.000,00	5.000,00		0,00	4.700,80	299,20
	Kühlschrank JUZ Marienthal	I 36631 08	36631200			0,00	0,00	0,00		+451,24	451,24	0,00
32	Anschaffung von Spielgeräten	I 36632 41	36632101	0960010	0905010	5.349,86	10.000,00	15.349,86		0,00	12.283,81	3.066,05
35	Kunstrasen-Platz im Rheingau Stadion	I 42441 03	42441100	0880010	0900110	200.000,00	80.000,00	280.000,00		0,00	8.750,17	271.249,83
36	Erwerb von GWG Rheingau Stadion	I 42441 05	42441100	0840010	0900110	0,00	5.000,00	5.000,00		+197,00	197,00	5.000,00
37	Umrüstung der Flutlichtanlage (Rasenplatz)	I 42441 13	42441100	0880010	0900110	94.053,09	0,00	94.053,09		0,00	94.053,09	0,00
38	Inv. Zuschuss Vereinsgebäudes Sportplatz J'berg	I 42441 31	42441200	0533010	0900110	2.484.385,76	0,00	2.484.385,76		0,00	249.028,11	2.235.357,65
39	Photovoltaikanlagen Rheingau Stadion	I 53121 01	53121300	0700110	0900110	0,00	45.000,00	45.000,00		0,00	0,00	45.000,00
	Photovoltaikanlage KiTa Blaubach	I 53121 06	53121200	0700110	0900110	0,00	0,00	0,00		+50.000,00	39.578,42	10.421,58
40	Inv.Zuschuss Schnell-Ladesäule PP Uferstraße	I 53121 04	53121200	0700110	0900110	0,00	50.000,00	50.000,00		0,00	72.986,43	-22.986,43
42	Breitbandversorgung	I 53511 01	53511100	0357010	0900110	0,00	30.000,00	30.000,00		0,00	25.574,89	4.425,11

lfd. Nr.	Bezeichnung der Maßnahme	Investitionsnummer	Kostenstelle	Sachkonto Maßnahme beendet	Anzahlung, Anl. im Bau	Haushaltsrest aus 2024	Ansatz 2025	Verfügbar am 01.01.2025	Üpl / Apl / UD 2025	GD 2025	Ausgabe 2025	Noch verfügbar
	Aktivierung Gehweg Industriestraße		54141100	6141010	950210	0,00	0,00	0,00			122.302,03	-122.302,03
44	Park-and-ride-Anlage am Bahnhof	I 54141 03	54141100	0618010	0910010	100.000,00	35.000,00	135.000,00		0,00	26.909,85	108.090,15
45	Straßenausbau "Weberstraße"	I 54141 30	54141100	0613010	0950210	12.378,10	15.000,00	27.378,10		0,00	5.616,01	21.762,09
46	Straßenausbau "Bachweg"	I 54141 31	54141100	0613010	0950210	340.976,19	50.000,00	390.976,19		0,00	107.418,01	283.558,18
47	Barrierefreier Ausbau von Kreuzungen	I 54141 33	54141100	0613010	0960010	34.000,00	25.000,00	59.000,00		0,00	3.841,92	55.158,08
49	Radwege- und Gehwegeausbau	I 54141 37	54141100	0613010	0960010	196.873,61	100.000,00	296.873,61		0,00	157.281,08	139.592,53
50	Straßenausbau "Steinheimer Garten"	I 54141 38	54141100	0613010	0960010	56.929,34	25.000,00	81.929,34		0,00	21.572,87	60.356,47
51	Straßenausbau "Sudetenstraße"	I 54141 49	54141100	0613010	0960010	0,00	15.000,00	15.000,00		0,00	0,00	15.000,00
52	Straßenausbau "Silzer Straße"	I 54141 50	54141100	0613010	0960010	0,00	10.000,00	10.000,00		0,00	0,00	10.000,00
53	Errichtung Reutershan Kreisel	I 54141 51	54141100	0613010	0960010	0,00	250.000,00	250.000,00		0,00	0,00	250.000,00
54	Errichtung Absturzsicherungen Weinbergsmauern	I 54141 52	54141100	0613010	0960010	25.000,00	15.000,00	40.000,00		0,00	0,00	40.000,00
	Parkplatz Dr. Weil-Straße	I 54141 56	54141100		0960010	0,00	0,00	0,00		0,00	34.095,53	-34.095,53
57	Straßenausbau "Veilchenweg"	I 54141 87	54141100	0613010	0960010	6.244,45	250.000,00	256.244,45		0,00	18.880,29	237.364,16
59	Buswarteallen	I 54731 01	54731100	0619010	0960010	4.107,06	25.000,00	29.107,06		0,00	0,00	29.107,06
61	StädtebauFÖ-Programm "Zukunft Stadtgrün"	I 55141 09	55141100	0614010	0953010	296.914,16	428.000,00	724.914,16		0,00	322.997,78	401.916,38
63	Feuerlöschteich Nonnenmühle mit Fischtreppe	I 55241 06	55241100	0649110	0960010	0,00	20.000,00	20.000,00		0,00	0,00	20.000,00
64	Brücken-Neubau und Bachverlegung Nothgottes	I 55241 09	55241100	0649110	0960010	0,00	20.000,00	20.000,00		0,00	0,00	20.000,00
65	Durchlass-Erneuerung Blaubach, Nothgottes	I 55241 10	55241100	0649110	0960010	40.000,00	15.000,00	55.000,00		0,00	0,00	55.000,00
66	Rechen Blaubach, Nordring	I 55241 11	55241100	0649110	0960010	0,00	10.000,00	10.000,00		0,00	0,00	10.000,00
	Kehrsaugmaschine	I 55341 14	55341400	0649110	0960010	0,00	0,00	0,00		-197,00	-197,00	0,00
67	Inv. Zusch.Wasserversorgung Friedhof Talstadt	I 55341 23	55341100	0561010	0905010	301.194,00	410.000,00	711.194,00		0,00	11.445,42	699.748,58
70	Kommunale Wärmeplanung	I 56111 03	56111100	0619010	0905010	88.500,00	0,00	88.500,00		0,00	65.666,58	22.833,42
72	Öffentl. Toilette Freizeitgelände Marienthal	I 57311 03		0551010	0905010	0,00	28.000,00	28.000,00		0,00	0,00	28.000,00
74	Behindertengerechter Ausbau Rheingau Atrium	I 57332 04	57332100			0,00	40.000,00	40.000,00		0,00	0,00	40.000,00
75	Behindertengerechter DGH Stephanshausen	I 57332 84	57332300			0,00	66.000,00	66.000,00		0,00	14.485,90	51.514,10
76	GWG Tourismus Wirtschaftsförderung Marketing	I 57511 05	57511100	0851000		0,00	15.000,00	15.000,00		0,00	703,96	14.296,04
80	Förderprogramm Zukunft Innenstadt	I 57511 10	57511100		0953010	19.684,84	50.000,00	69.684,84		0,00	32.082,40	37.602,44
						<b>5.940.410,54</b>	<b>3.445.710,00</b>	<b>9.386.120,54</b>	<b>0,00</b>	<b>0,00</b>	<b>2.082.749,78</b>	<b>7.303.370,76</b>
<b>Gesamtinvestitionen 2025</b>						<b>5.940.410,54</b>	<b>3.445.710,00</b>	<b>9.386.120,54</b>	<b>0,00</b>	<b>0,00</b>	<b>2.082.749,78</b>	<b>7.303.370,76</b>

Abgestimmt  
Birgit Glaßner

	Investpro.	KIP
Buchungen (L)	837.159,50	0,00
Buchungen HH-Rest @	1.141.199,22	0,00
	1.978.358,72	0,00
	<b>1.978.358,72</b>	

Differenz 0,00

## ***Stand der stetigen Erfüllung der kommunalen Aufgaben und Ausblick***

Neben den vielfältigen Arbeiten einer Stadtverwaltung konnten im Haushaltsjahr 2025 die kommunalen Aufgaben weiter ordnungsgemäß durchgeführt und gestärkt werden. Die Hochschulstadt Geisenheim konnte durch die Nicht-Teilnahme am Kommunalen Schutzschirm des Landes Hessen weitestgehend ihre eigenständige Handlungsfreiheit erhalten, dennoch mussten gleiche Konsolidierungsvorgaben bzw. –auflagen eingehalten werden.

Positiv festzustellen ist jedoch, dass sich die Auflagen der Kommunalaufsicht im Rahmen der Haushaltsgenehmigung seit dem Jahr 2019 in Empfehlungen geändert haben und keine Auflagen mehr enthalten.

Auch hier machen sich grundsätzlich die sparsame und wirtschaftliche Haushaltsführung sowie der eingeschlagene Haushaltskonsolidierungskurs bemerkbar. Zudem ist dies Ergebnis einer kollegialen und zielorientierten Zusammenarbeit zwischen Kommunalpolitik und Stadtverwaltung.

Die in Geisenheim praktizierte interkommunale Zusammenarbeit (IKZ) im Finanzbereich hat sich im Bereich der Stadtkassen und Steuerämter bewährt.

Für die Stadtkasse und das Steueramt umfasst die IKZ die Städte Eltville am Rhein, Kiedrich, Lorch, Oestrich-Winkel, Rüdesheim am Rhein, Schlangenberg, Walluf und natürlich die Hochschulstadt Geisenheim.

Dies wurde mittlerweile auch überregional beobachtet. Die Hochschulstadt Geisenheim hat hier eine Vorbildfunktion in Sachen „gelebter“ und erfolgreicher IKZ erlangt.

Für zukünftige Haushaltsjahre stellen sich neue Herausforderungen, wie z. B. die Fortführung und Finanzierung der „Hessenkasse“ und weitere mit finanziellen Auswirkungen verbundene Projekte. Auch wenn die Hochschulstadt Geisenheim haushalterisch betrachtet in den Jahren 2020 bis 2024 keine größeren, negativen Auswirkungen aus der Corona-Krise und dem russischen Angriffskrieg gegen die Ukraine zu verkraften hatte, schreibt der Jahresabschluss 2025 mit dem Fehlbetrag rote Zahlen.

Die erhöhte Kreis- und Schulumlage sowie der Einbruch beim Anteil an der Einkommensteuer und Minderertrag bei der Gewerbesteuer und die damit verbundenen Erstattungszinsen sind hierfür in erster Linie verantwortlich. Dieser Einbruch konnte rechnerisch durch die Auflösung von Rückstellungen aufgefangen werden.

Die Auswirkungen des weiterhin andauernden Krieges in der Ukraine und dem neuen Kriegsgeschehen zwischen den USA und dem Iran, den damit verbundenen Energiepreisen (Treibstoffe, Gas, Strom etc.) und dem weiteren politischen Geschehen in den Vereinigten Staaten von Amerika werden uns in den künftigen Jahren stark beschäftigen.

Die mittel- und langfristige Haushaltsplanung bis 2029 muss weiter analysiert und ggf. im Einzelfall angepasst werden. Einzelne Schritte hierzu, wie z.B. die Vorhaltung weiterer Liquiditätsreserven, die Bildung von Rückstellungen oder Rücklagen, wurden bereits geprüft bzw. umgesetzt. Die Hochschulstadt Geisenheim kann Rücklagen in beachtlicher Höhe ausweisen und hat folglich so nachhaltig und vorausschauend für die Herausforderungen der Zukunft vorgesorgt.

Die Entwicklung des Kommunalen Finanzausgleichs (KFA) spiegelt sich in unseren Steuereinnahmen (Gewerbesteuer und Grundsteuer A und B) und in den Gemeindeanteilen an der Einkommen- und Umsatzsteuer sowie den Aufwendungen für die Gewerbesteuerumlage wider.

Der Finanzplanungserlass für 2026 (Rundschreiben HSGB vom 1. Oktober 2025) führt aus, dass sich die deutsche Wirtschaft gegenwärtig noch immer in einer schwierigen Lage befindet. Zu den bereits bestehenden konjunkturellen und strukturellen Belastungen treten nunmehr auch in internationalen Handelskonflikte und die Zollpolitik der USA hinzu, wodurch die wirtschaftspolitische Unsicherheit weltweit erheblich erhöht wird. Die damit einhergehende Abschwächung der Wertwirtschaft trifft auch deutsche Unternehmen.

Laut der Frühjahrsprojektion der Bundesregierung dürfte der Zuwachs des Bruttoinlandsprodukts im Jahr 2025 bei 0,0 % liegen und weiterhin stagnieren. Gegenüber der Herbstprojektion 2024 wurde das erwartete BIP-Wachstum für 2025 damit um 1,1 % abgesenkt.

Im Jahr 2026 wird wieder mit einem preisbereinigten Zuwachs der Wirtschaftsleistung gerechnet (+ 1,0 %). Diese Steigerung wird unter anderem durch die Impulse aus dem Sondervermögen erwartet.

Der Kommunale Finanzausgleich ist in den vergangenen Jahren umfassend evaluiert worden. Vor dem Hintergrund der anhaltenden hohen Spannungen und Handelsstreitigkeiten zwischen den USA und Europa und den daraus resultierenden gesamtwirtschaftlichen Risiken wird auch in den Jahren 2026 und 2027 am Festbetragsmodell festgehalten, um ein hohes Maß an Stabilität und Planungssicherheit für die Kommunen zu gewährleisten.

Es sind dennoch nur Orientierungsdaten und mit einer gewissen Vakanz versehen. Auch hier werden wir stets einen konservativen und vorsichtigen Planansatz verfolgen.

Die Gewerbesteuer ist, wie bereits mehrfach erwähnt, immer ein Risikofaktor bezüglich der Ertragserwartungen. Aus den erzielten Erträgen errechnen sich die Heimatumlage und die Gewerbesteuerumlage (je höher die Gewerbesteuereinnahmen, desto höher die Heimat- bzw. Gewerbesteuerumlage). Die Steuereinnahmen aus der Grundsteuer A und B fließen, wie die Gewerbesteuer, in die Berechnung der Steuerkraftmesszahl ein. Eine Erhöhung des Hebesatzes der Grundsteuer B hätte zur Folge, dass die Steuerkraftmesszahl steigt. Je höher die Steuerkraftmesszahl umso geringer fallen die Schlüsselzuweisungen aus und im Gegenzug steigen die Beträge für die Kreis- und Schulumlage. Jede Medaille hat zwei Seiten.

Für die konsequente Weiterverfolgung des Ausbaus der Interkommunalen Zusammenarbeit (IKZ) sollten die Möglichkeiten zur Auslagerung bestimmter Bereiche aus dem Kernhaushalt weiterhin kritisch überprüft werden. Die Erfahrungen der Nachbarkommunen zeigen, dass gerade diese Möglichkeit finanzielle, aber vor allem erhebliche betriebliche Vorteile mit sich bringt.

Die Einbeziehung kommunaler Pflichtaufgaben in den erfolgreich geführten Eigenbetrieb der Stadtwerke Geisenheim ist ebenfalls Bestandteil der internen Strukturkontrolle. So wurde im Jahr 2025 das Friedhofswesen (ohne Ehrenfriedhöfe) als 5. Sparte in den Eigenbetrieb Stadtwerke Geisenheim integriert.

## **Risiken**

Das gegenüber der Planvorgabe schlechtere Ergebnis fordert uns auf, den bisher umgesetzten Konsolidierungskurs weiter zu forcieren. Die noch immer andauernde Militäroperation zwischen Russland und der Ukraine und die damit zu erwartenden Einbrüche, u. a. ansteigende Energiepreise (Treibstoffe, Gas, Strom etc.) und einer allgemeinen Inflation, sowie die Herausforderungen rund um die Flüchtlingskrise sowie die politische Führung der USA, zeigen deutlich, dass viele Faktoren trotz sorgsamer und konservativer Planung nicht unmittelbar von uns beeinflusst werden können. Zudem werden die meisten Auswirkungen erst einige Jahre später präsent sein.

Es muss seitens der Gesetzgeber und Regierungsverantwortlichen auf Bundes- und Landesebene, aber auch auf europäischer Ebene, ein spürbares Umdenken erfolgen. Viele Regelungen und Vorgaben werden auf die kommunale Ebene gegeben, ohne die dortige Leistungsfähigkeit und finanzielle Ausstattung zu berücksichtigen. Das Opportunitätsprinzip muss besser gewahrt werden, damit die notwendigen Maßnahmen auch zielführend sowie effektiv und effizient angegangen werden können. Alle kommunalen Anstrengungen, seien diese finanzieller, administrativer oder gesellschaftlicher Art, nützen nichts, wenn immer mehr Aufgaben und Pflichtteile der Daseinsvorsorge auf die Kommunen abgewälzt werden. Hinzu kommt, dass auch die Kommunalverwaltung in den kommenden Jahren stark mit dem Fachkräftemangel und dem demografischen Wandel tangiert werden.

Die Digitalisierung bringt hier zwar sicher Vorteile, allerdings können nicht alle Leistungsaufgaben so bürgerfreundlich und serviceorientiert dargestellt werden. Vor Ort, direkt und persönlich für die Bürgerinnen und Bürger beratend und helfend da sein, sollte weiterhin oberste Priorität in der Ausrichtung unserer Behörde haben.

Die Inflationsrate hat sich 2025 gegenüber 2024 um 2,2 v.H. erhöht, die Verbraucherpreise Energie verzeichneten einen Rückgang um 2,4 % und die Verbraucherpreise Nahrungsmittel einen Anstieg von 2,0 % (Angaben Statistisches Bundesamt, Stand: 10. April 2026 – www.destatis.de).

Das Ertragsaufkommen (ordentliche Erträge) der Hochschulstadt Geisenheim ist im Wesentlichen von den Realsteuern und den Schlüsselzuweisungen abhängig. Das Risiko besteht darin, dass diese Ertragsarten stark von der allgemeinen Wirtschaftslage, dem Konjunkturverlauf sowie der Umsatz- und Gewinnentwicklung einzelner Unternehmen abhängig sind. Auf Vieles hat die Kommune unmittelbar keinen direkten Einfluss. Durch gezielte Maßnahmen, wie die Ansiedelung mehrerer kleinerer Unternehmen anstatt einzelner Großkonzerne, kann das Ertragsausfallrisiko minimiert werden, was sich in einer gewissen Konstanz im Bereich der Gewerbesteuererträge bereits widerspiegelt.

Die Entwicklung auf dem Zins- und Kapitalmarkt lässt derzeit keine konkrete Tendenz annehmen. Dass die aktuell immer noch niedrigen Kreditzinsen weiter ansteigen werden, was auch einen Anstieg der Zinsaufwendungen zur Folge hätte, kann durchaus prognostiziert werden. Deshalb ist es sehr wichtig weiterhin eine genaue Liquiditätsplanung zu führen und alle verfügbaren Mittel bzw. Überschüsse für die Rückführung von Schulden zu nutzen.

Die Hessenkasse hat zweifellos dazu beigetragen, dass sich der wirtschaftliche Handlungsrahmen der Hochschulstadt Geisenheim auf Grund nunmehr fehlender Verbindlichkeiten verbessert hat. Es hat sich hierdurch aber auch die komplette Haushaltsberatung und Haushaltsführung verändert. Lag der Fokus bisher auf der Einhaltung der Ansätze im ordentlichen Ergebnis, was im Grunde genommen lediglich eine fiktive Mittelüberwachung darstellt, so rückt nunmehr die tatsächliche Liquidität in den Vordergrund. Bedeutet: „*Was habe ich tatsächlich in der Tasche und was kann ich tatsächlich ausgeben.*“ Aus Sicht des Kämmers stellt diese Entwicklung eine logische Konsequenz dar. Monatlich überwacht die Kämmererei/Buchhaltung mit der Stadtkasse die Liquiditätsentwicklung in Geisenheim und gibt eine schriftliche Dokumentation an den Bürgermeister in seiner Funktion des Kämmers.

Investitionen und Anschaffungen sind immer mit Folgekosten verbunden. Der Aufbau eines umfangreichen Infrastrukturvermögens (Gebäude, Straßen, Fuhrpark etc.) birgt auch immer das Wagnis stetiger Investitions- und Instandhaltungsmaßnahmen. Nicht immer können diese bereits im Rahmen der Haushaltsplanaufstellung berücksichtigt werden. Dennoch sollte die Hochschulstadt Geisenheim an der Pflege, dem Erhalt und dem Ausbau der kommunalen Infrastruktur in der seit Jahren bewährten Art und Weise bleiben.

Die Erzeugung eines Investitions- und/oder Unterhaltungsstaus, um bspw. kurzfristig keine finanziellen Aufwendungen oder Auszahlungen tätigen zu müssen, darf niemals Ziel sein. Dieser Aufschub würde unweigerlich in künftigen Jahren und für nachfolgende Generationen eine negative Entwicklung und Lage bringen. Es gilt hier weiterhin überlegt und gut geplant zu handeln, was in den zurückliegenden Jahren, stets in kooperativer Zusammenarbeit zwischen Politik und Verwaltung, hervorragend funktioniert hat. Das Sondieren und der Abruf von Fördermitteln werden weiter kontinuierlich von der Verwaltung umgesetzt, um so eigene Ressourcen zu schonen.

Die nationalen sowie internationalen Veränderungen, der dynamische Wandel in vielen Bereichen unseres Lebens, all dies führt gerade bei und in den Kommunen zu hohen Verunsicherungen sowie spürbaren gesellschaftlichen Auswirkungen. Als kleinste Einheit, als Basis unseres demokratischen Zusammenlebens, werden all diese Geschehnisse, anders als auf Bundes- oder Landesebene, unmittelbar und uneingeschränkt spürbar. Beschlossene Gesetzes- oder Ordnungsänderungen entfalten in der Regel kommunal ihre Wirkung und haben somit direkten „Kontakt“ zu den Bürgerinnen und Bürgern. Somit sind auch die Auswirkungen direkt vor Ort vorhanden und es ist eine immer schwerer werdende Aufgabe der kommunalen Verantwortungsträger hier argumentative Überzeugungsarbeit zu leisten bzw. all diese Vorgaben und Herausforderungen vor Ort erfolgreich umsetzen zu können.

**Fakt ist: Die finanzielle Ausgestaltung der Kommunen ist nicht mehr auf Dauer gewährleistet und dies führt zur Gefährdung der kommunalen Selbstverwaltung, immerhin ein im Grundrecht verankertes Verfassungsrecht.**

Die Liste an pflichtigen Aufgaben nimmt immer weiter zu und die sog. „freiwilligen Leistungen“, also meist genau das, was die Menschen, die ehrenamtlichen Vereine und Verbände, unmittelbar tangiert und zu einem guten Miteinander beiträgt, müssen zwingenderweise immer weiter zurückgeschraubt werden. Die Investitionen in die Infrastruktur und Daseinsvorsorge steigen an und werden stets kostenintensiver. Durch notwendige Priorisierung von Projekten und Maßnahmen entsteht mittelbar ein ungewollter Unterhaltungs- und Investitionsstau. Neue Vorgaben und Rechtsnormen fordern die Kommunen zum Handeln auf, ohne dass die notwendigen Ressourcen (personell, materiell und monetär) vorhanden wären. Der grundlegende Mangel an Fachkräften bzw. Arbeitskräften und der teilweise massive Wettbewerb im Bereich gut ausgebildeter (Verwaltungs-)Kräften zwischen den öffentlichen Institutionen, macht das Umsetzen eines effektiven und effizienten Verwaltungshandelns nicht einfacher.

Neben der Reflektion des eigenen Handelns, der ständigen Überprüfung von Leistungen und Aufgaben, muss es zwingend und möglichst schnell zu einer Neuordnung der kommunalen Rahmenbedingungen kommen. Hier geht es nicht nur um die Erhöhung der Finanzausstattung, sondern auch um die Schaffung tatsächlich für die Kommunalverwaltungen leistbarer Bedingungen. Ferner sollte die kommunale Selbstverwaltung soweit gehen, dass diese ihren Namen auch wieder verdient hat und dazu führt, dass es den Städten und Gemeinden garantiert gewährleistet, die Angelegenheiten der örtlichen Gemeinschaft im Rahmen der Gesetze in eigener Verantwortung organisieren zu können.

Nichtsdestotrotz werden sowohl das Jahr 2026 als auch gerade die folgenden Jahre finanziell und aufgabenbezogen herausfordernd, nicht nur für die Hochschulstadt Geisenheim. Es sollte dennoch am erfolgreichen Kurs der letzten Jahre festgehalten werden. Der Schuldenabbau, der Erhalt und Ausbau der kommunalen Infrastruktur, die Stärkung der heimischen Wirtschaft, die Schaffung eines guten und lebenswerten Umfelds für alle Bürgerinnen und Bürger, die Unterstützung des Ehrenamts, eine nachhaltige Ausrichtung unseres Handelns und Planens, eine sanfte Tourismusförderung, all das sind Themen, die wir trotz vieler Unwägbarkeiten nicht vernachlässigen dürfen.

## **Zusammenfassung**

Auch nach den Ergebnissen des Jahresabschlusses 2025 ist die Hochschulstadt Geisenheim in der Lage, die stetige Erfüllung ihrer Aufgaben eigenständig sicherzustellen. Um den jährlich geplanten Haushalts- und damit verbunden den Rechnungsausgleich auch tatsächlich zu erreichen, ist eine ständige Überprüfung der Erträge und Aufwendungen notwendig. Gleiches gilt für die Gebührenhaushalte und die regelmäßige Überprüfung der Liquidität.

Dass das Ergebnis weitgehend auf Faktoren beruht, welche von der Hochschulstadt Geisenheim nicht unmittelbar beeinflussbar sind, zeigt, dass seitens der Verwaltung grundsätzlich eine sorgsame und wirtschaftliche Mittelverwendung stattfindet. Die Mittelanmeldungen im Rahmen der Haushaltsplanaufstellung orientieren sich absolut an den tatsächlichen Gegebenheiten, was der „Plan-Ist-Vergleich“ eindrucksvoll darlegt.

Gemäß § 25 Abs. 3 GemHVO und in Absprache mit dem Rechnungsprüfungsamt ist das negative Jahresabschluss-Ergebnis in Höhe von insgesamt -292.733,52 Euro (ordentliches Ergebnis = -279.217,31 Euro und außerordentliches Ergebnis = 13.516,21 Euro), noch vor Aufstellung des Abschlusses durch den Magistrat, in die Rücklagen einzubuchen. Hintergrund hierfür die das Haushalts- bzw. Rechnungsjahr.

Dies spiegelt sich dann direkt in der Bilanz wider.

Die freiwilligen Leistungen sind weiterhin kritisch zu hinterfragen. Eine Ausweitung sollte in jedem Fall unterbleiben.

Unsere Kommune wird sich aus dieser Krise nicht heraussparen können, sie wird herauswachsen müssen. Das bedeutet, dass wir Mut brauchen, trotz der Situation Infrastrukturmaßnahmen durchzusetzen. Das sind Standortfaktoren durch Investitionen, die einen echten Wert erschaffen. Wir brauchen Perspektiven für Unternehmen. Wir müssen also Unternehmen vor Ort beim Wachsen unterstützen und neue Gewerbeflächen ausweisen bzw. Gewerbebetrieben einen attraktiven Standort bieten.

Nur, weil man auf einem guten Weg ist, ist man noch lange nicht am Ziel. Wir sind weiterhin in einer extrem angespannten Situation, auch wenn es das Bemühen gibt, die Kommunen finanziell besser auszustatten. Aber wir brauchen generell mehr vom Kuchen. In den Kommunen werden 80 Prozent aller Investitionen getätigt, also könnte man auch fordern, dass 80 Prozent des Sondervermögens bei uns landen. Dem ist aber nicht so, weil Bund und Länder auch noch Aufgaben haben, die sie erfüllen wollen und müssen – es ist ein Kompromiss. Aber genau so einen braucht es auch für die langfristige Finanzierung der Städte und Gemeinden.

Grundsätzlich kann die Hochschulstadt Geisenheim mit dem gegangenen Weg der letzten Jahre sehr zufrieden sein. Der Wirtschaftsstandort wurde stetig gestärkt, in die Infrastruktur wurde regelmäßig investiert, soziale und gesellschaftliche Projekte und Kooperationen wurden gemeinsam initiiert, das gesellschaftliche und soziale Zusammenleben kontinuierlich gepflegt und verbessert. Alles stets unter Beachtung der wirtschaftlichen und finanziellen Leistungsfähigkeit unserer Hochschulstadt. Dennoch darf man sich nicht auf den Erfolgen der Vergangenheit ausruhen. Der Weg muss konsequent weiterverfolgt werden.

Die in Geisenheim getroffenen Entscheidungen sowie die erzielten Erfolge der vergangenen Jahre sind auch Ausdruck einer guten und konstruktiven Zusammenarbeit zwischen Politik und Verwaltung. Durch die Erstellung sachorientierter und faktenbasierter Beschlussvorlagen schafft die Verwaltung den politischen Gremien fundierte Entscheidungsgrundlagen. Im Rahmen eines größtenteils konstruktiv geführten Dialogs innerhalb der Gremiensitzungen, können so wichtige und vor allem richtige Entscheidungen getroffen werden. Ohne Vertrauen funktioniert dies jedoch nicht, so dass beide Seiten hieran stets arbeiten sollten.

Geisenheim, 8. Mai 2026



Christian Abmann  
Bürgermeister



# **Übersicht Haushaltsüberschreitungen**

**Übersicht der Haushaltsüberschreitungen 2025**

<b>A / Ergebnishaushalt</b>		<b>genehmigungspflichtige Mittelüberschreitungen</b>
PB 01	Innere Verwaltung	0,00 €
PB 02	Sicherheit und Ordnung	0,00 €
PB 04	Kultur und Wissenschaft	23.047,06 €
PB 05	Soziale Leistungen	0,00 €
PB 06	Kinder-/Jugend- und Familienhilfe	0,00 €
PB 08	Sportförderung	0,00 €
PB 10	Bauen und Wohnen	0,00 €
PB 11	Ver- und Entsorgung	6.331,29 €
PB 12	Verkehrsflächen und -anlagen/ÖPNV	84.457,20 €
PB 13	Natur- und Landschaftspflege	0,00 €
PB 14	Umweltschutz	0,00 €
PB 15	Wirtschaft und Tourismus	0,00 €
PB 16	Allgemeine Finanzwirtschaft	638.817,45 €
<b>Summe Haushaltsüberschreitungen Ergebnishaushalt</b>		<b>752.653,00 €</b>

<b>B / Investitionsmaßnahmen</b>		<b>genehmigungspflichtige Mittelüberschreitungen</b>	
Invest. Nr.	Bezeichnung der Maßnahme	APL/UD/GD	Begründung/Deckungsvorschlag
I 11112 01	Inventarbeschaffung, Erwerb von GWG	G D	4.526,80 € 1 Deckung von I 11112 21
I 11112 05	Erwerb von EDV-Anlagen zu Zubehör	U D	3.814,25 € 2 Deckung Investitionspauschale
I 11112 17	Errichtung E-Ladesäule für Verw.Fahrzeuge	U D	14.215,74 € 3 Deckung Investitionspauschale
I 11112 21	Verwaltungsgebäude Winkeler Straße 132	U D	13.450,64 € 4 Deckung Investitionspauschale
I 11112 21	Verwaltungsgebäude Winkeler Straße 132	G D	-4.526,80 € 1 Deckung nach I 11112 01
I 11140 05	Solaranlagen auf Verwaltungsgebäuden	G D	-50.000,00 € 5 Deckung nach I 53121 06
GUB-00303	Neuvermessung Teilfl. Chauvignystraße	U D	939,48 € 6 Deckung Investitionspauschale
I 12232 19	Anschaffung fester/mobiler Zufahrtssperren	U D	5.037,53 € 7 Deckung Investitionspauschale
I 12232 19	Anschaffung fester/mobiler Zufahrtssperren	G D	300.000,00 € 8 Deckung von I 36532 42
I 12631 01	Beschaffung von bewegl. Vermögen, GWG	G D	6.800,00 € 9 Deckung von I 12631 31
I 12631 31	Chemikalien-Schutzanzug	G D	-6.800,00 € 9 Deckung nach I 12631 01
I 12831 02	Verwaltungsstab Krisenraum	U D	2.956,15 € 10 Deckung Investitionspauschale
I 28111 07	Gastrohütte - Hütte für Alle	U D	9.415,18 € 11 Deckung Zuwendung
I 28111 07	Zuwendung	U D	-9.415,18 € 11 Deckung nach I 28111 07
I 28111 07	Gastrohütte - Hütte für Alle	U D	17.357,43 € 11 Deckung Investitionspauschale
I 28112 02	Festverteilerschränke	U D	7.264,99 € 12 Deckung Investitionspauschale
I 36531 64	Erwerb von GWG Kita Marienthal	G D	-451,24 € 13 Deckung nach I 36631 08
I 36532 42	Neubau KiTa Johannisberg	G D	-300.000,00 € 8 Deckung nach I 12232 19
I 36631 08	Kühlschrank JUZ Marientahl	G D	451,24 € 13 Deckung von I 36531 08
I 42441 05	Erwerb GWG Rheingau Stadion	U D	197,00 € 14 Deckung 50 % Anteil RTK/Investitionsp
I 42441 05	Erwerb GWG Rheingau Stadion	U D	-98,50 € 14 Deckung Anteil RTK 50 %
I 53121 04	Inv. Zuschuss Schnell-Ladesäule PP Uferstraße	U D	16.563,26 € 15 Deckung Investitionspauschale
I 53121 04	Inv. Zuschuss Schnell-Ladesäule PP Uferstraße	U D	6.324,67 € 15 Deckung aus Stellplatzrücklage
3219040	Stellplatzrücklage	U D	-6.324,67 € 15 Deckung für Schnell-Ladesäule
I 53121 06	Photovoltaikanlage KiTa Blaubach	G D	50.000,00 € 5 Deckung von I 11140 05
0614010	Nachaktivierung Gehweg Industriestraße (2019)	U D	122.302,03 € 16 Deckung Investitionspauschale
I 54141 56	Parkplatz Dr. Weil-Straße	U D	34.095,53 € 17 Deckung Stellplatzrücklage
3219040	Stellplatzrücklage	U D	-34.095,53 € 17 Deckung nach I 54141 56
			<b>204.000,00 €</b>

Invest. Nr.	Bezeichnung der Maßnahme	APL/UD/GD	Begründung/Deckungsvorschlag
	<i>nachrichtlich:</i>		
	Investitionspauschale		204.000,00 €
	Investitionspauschale	U D	-3.814,25 € 2 Deckung nach I 11112 05
	Investitionspauschale	U D	-14.215,74 € 3 Deckung nach I 11112 17
	Investitionspauschale	U D	-13.450,64 € 4 Deckung nach I 11112 21
	Investitionspauschale	U D	-939,48 € 6 Deckung nach Neuvermess.
	Investitionspauschale	U D	-5.037,53 € 7 Deckung nach I 12232 19
	Investitionspauschale	U D	-2.956,15 € 10 Deckung nach I 12831 02
	Investitionspauschale	U D	-17.357,43 € 11 Deckung nach I 28111 07
	Investitionspauschale	U D	-7.264,99 € 12 Deckung nach I 28112 02
	Investitionspauschale	U D	-98,50 € 14 Deckung nach I 42441 05
	Investitionspauschale	U D	-122.302,03 € 16 Deckung nach Nachaktivierung
	Investitionspauschale	U D	-16.563,26 € 15 Deckung nach I 53121 04
			0,00 €
Haushaltsüberschreitungen 2025 Investitionen			615.711,92 €
<u>nachrichtlich:</u>	Gegenseitige Deckungsfähigkeit	G D	-361.778,04 € gemäß §§ 18 bis 20 Gemeindehaushaltsverordnung (GemHVO)
	Unehnte Deckungsfähigkeit	U D	-49.933,88 € durch Zuschüsse und Förderungen gedeckte Mehrausgaben
	Unehnte Deckungsfähigkeit	U D	-204.000,00 € durch Investitionspauschale gedeckt
	Überplanmäßige Ausgaben	ÜPL	0,00 €
	Außerplanmäßige Ausgaben	APL	0,00 €
<b>Summe der genehmigungspflichtigen Haushaltsüberschreitungen</b>			<b>752.653,00 €</b>

Stadt Geisenheim  
Rechnungsjahr: 2025

**Bericht Einhaltung Haushaltsplan**

**Budgetbereich: PB 01 Innere Verwaltung**

1.	Mehr-/Minderaufwand (lt. Teilergebnisrechnung) (Vergleich Ansatz/Ergebnis)	
1.1.	a) ordentliche Aufwendungen	406.435,92
1.2.	b) Aufwendungen Finanzergebnis	0,00
	<b>Summe der Haushaltsüber-/unterschreitungen</b>	<b>406.435,92</b>
1.3.	abzgl. Mehr-/Minderaufwand Personal (einschl. Versorgung) (=eigener Deckungskreis)	212.195,31
	<b>Summe Haushaltsüberschreitungen (ohne Personalaufwand)</b>	<b>194.240,61</b>
2.	./.. Nicht zahlungswirksame Mehraufwendungen (§ 100 Abs. 4 HGO)	
2.1.	a) Abschreibungen über Ansatz	39.005,48
2.2.	b) Mehrzuführungen Rückstellungen über Ansatz	25.341,00
2.3.	c)	
2.4.	d)	
	<b>verbleiben zahlungswirksame Mehraufwendungen</b>	<b>129.894,13</b>
3.	./.. Mehrerträge lt. Teilergebnisrechnung (ohne ME interne Leistungsbeziehungen) (entsprechend Deckungsvermerk der Budgetleitlinien)	
3.1.	Mehrerträge ordentliches Ergebnis	546.521,61
3.2.	Mehrerträge Finanzergebnis	0,00
	Saldo Erträge	546.521,61
	<b>Zwischensumme</b>	<b>-416.627,48</b>
	<b>genehmigungspflichtige Mittelüberschreitung</b>	<b>0,00</b>
4.	davon bereits durch Magistrat genehmigt:	
4.1.	Beschluss vom	
4.2.	Beschluss vom	
4.3.	Beschluss vom	
	<b>noch zu genehmigende Mehraufwendungen</b>	<b>0,00</b>

Begründung:

Stadt Geisenheim  
Rechnungsjahr: 2025

**Bericht Einhaltung Haushaltsplan**

**Budgetbereich: PB 02 Sicherheit und Ordnung**

1.	Mehr-/Minderaufwand (lt. Teilergebnisrechnung) (Vergleich Ansatz/Ergebnis)	
1.1.	a) ordentliche Aufwendungen	-158.746,14
1.2.	b) Aufwendungen Finanzergebnis	0,00
	<b>Summe der Haushaltsüber-/unterschreitungen</b>	<b>-158.746,14</b>
1.3.	abzgl. Mehr-/Minderaufwand Personal (einschl. Versorgung) (=eigener Deckungskreis)	-146.115,08
	<b>Summe Haushaltsüberschreitungen (ohne Personalaufwand)</b>	<b>-12.631,06</b>
2.	./. Nicht zahlungswirksame Mehraufwendungen (§ 100 Abs. 4 HGO)	
2.1.	a) Abschreibungen über Ansatz	33.551,39
2.2.	b) Mehrzuführungen Rückstellungen über Ansatz	0,00
2.3.	c)	
2.4.	d)	
	<b>verbleiben zahlungswirksame Mehraufwendungen</b>	<b>-46.182,45</b>
3.	./. Mehrerträge lt. Teilergebnisrechnung (ohne ME interne Leistungsbeziehungen) (entsprechend Deckungsvermerk der Budgetleitlinien)	
3.1.	Mehrerträge ordentliches Ergebnis	21.133,61
3.2.	Mehrerträge Finanzergebnis	0,00
	Saldo Erträge	21.133,61
	<b>Zwischensumme</b>	<b>-67.316,06</b>
	<b>genehmigungspflichtige Mittelüberschreitung</b>	<b>0,00</b>
4.	davon bereits durch Magistrat genehmigt:	
4.1.	Beschluss vom	
4.2.	Beschluss vom	
4.3.	Beschluss vom	
	<b>noch zu genehmigende Mehraufwendungen</b>	<b>0,00</b>

Begründung:

Stadt Geisenheim  
Rechnungsjahr: 2025

**Bericht Einhaltung Haushaltsplan**

**Budgetbereich: PB 04 Kultur und Wissenschaft**

1.	Mehr-/Minderaufwand (lt. Teilergebnisrechnung) (Vergleich Ansatz/Ergebnis)	
1.1.	a) ordentliche Aufwendungen	60.606,34
1.2.	b) Aufwendungen Finanzergebnis	0,00
	<b>Summe der Haushaltsüber-/unterschreitungen</b>	<b>60.606,34</b>
1.3.	abzgl. Mehr-/Minderaufwand Personal (einschl. Versorgung) (=eigener Deckungskreis)	28.662,81
	<b>Summe Haushaltsüberschreitungen (ohne Personalaufwand)</b>	<b>31.943,53</b>
2.	./. Nicht zahlungswirksame Mehraufwendungen (§ 100 Abs. 4 HGO)	
2.1.	a) Abschreibungen über Ansatz	2.824,60
2.2.	b) Mehrzuführungen Rückstellungen über Ansatz	0,00
2.3.	c)	
2.4.	d)	
	<b>verbleiben zahlungswirksame Mehraufwendungen</b>	<b>29.118,93</b>
3.	./. Mehrerträge lt. Teilergebnisrechnung (ohne ME interne Leistungsbeziehungen) (entsprechend Deckungsvermerk der Budgetleitlinien)	
3.1.	Mehrerträge ordentliches Ergebnis	5.596,87
3.2.	Mehrerträge Finanzergebnis	475,00
	Saldo Erträge	6.071,87
	<b>Zwischensumme</b>	<b>23.047,06</b>
	<b>genehmigungspflichtige Mittelüberschreitung</b>	<b>23.047,06</b>
4.	davon bereits durch Magistrat genehmigt:	
4.1.	Beschluss vom	
4.2.	Beschluss vom	
4.3.	Beschluss vom	
	<b>noch zu genehmigende Mehraufwendungen</b>	<b>23.047,06</b>

Begründung:

Stadt Geisenheim  
Rechnungsjahr: 2025

**Bericht Einhaltung Haushaltsplan**

**Budgetbereich: PB 05 Soziale Leistungen**

1.	Mehr-/Minderaufwand (lt. Teilergebnisrechnung) (Vergleich Ansatz/Ergebnis)	
1.1.	a) ordentliche Aufwendungen	2.621,70
1.2.	b) Aufwendungen Finanzergebnis	0,00
	<b>Summe der Haushaltsüber-/unterschreitungen</b>	<b>2.621,70</b>
1.3.	abzgl. Mehr-/Minderaufwand Personal (einschl. Versorgung) (=eigener Deckungskreis)	9.375,66
	<b>Summe Haushaltsüberschreitungen (ohne Personalaufwand)</b>	<b>-6.753,96</b>
2.	./ Nicht zahlungswirksame Mehraufwendungen (§ 100 Abs. 4 HGO)	
2.1.	a) Abschreibungen über Ansatz	0,00
2.2.	b) Mehrzuführungen Rückstellungen über Ansatz	
2.3.	c)	
2.4.	d)	
	<b>verbleiben zahlungswirksame Mehraufwendungen</b>	<b>-6.753,96</b>
3.	./ Mehrerträge lt. Teilergebnisrechnung (ohne ME interne Leistungsbeziehungen) (entsprechend Deckungsvermerk der Budgetleitlinien)	
3.1.	Mehrerträge ordentliches Ergebnis	43.337,04
3.2.	Mehrerträge Finanzergebnis	0,00
	Saldo Erträge	43.337,04
	<b>Zwischensumme</b>	<b>-50.091,00</b>
	<b>genehmigungspflichtige Mittelüberschreitung</b>	<b>0,00</b>
4.	davon bereits durch Magistrat genehmigt:	
4.1.	Beschluss vom	
4.2.	Beschluss vom	
4.3.	Beschluss vom	
5.	außerordentliche Erträge - Spenden <b>noch zu genehmigende Mehraufwendungen</b>	<b>0,00</b>

Begründung:

Stadt Geisenheim  
Rechnungsjahr: 2025

**Bericht Einhaltung Haushaltsplan**

**Budgetbereich: PB 06 Kinder-/Jugend- und Familienhilfe**

1.	Mehr-/Minderaufwand (lt. Teilergebnisrechnung) (Vergleich Ansatz/Ergebnis)	
1.1.	a) ordentliche Aufwendungen	-704.125,07
1.2.	b) Aufwendungen Finanzergebnis	0,00
	<b>Summe der Haushaltsüber-/unterschreitungen</b>	<b>-704.125,07</b>
1.3.	abzgl. Mehr-/Minderaufwand Personal (einschl. Versorgung) (=eigener Deckungskreis)	-112.878,92
	<b>Summe Haushaltsüberschreitungen (ohne Personalaufwand)</b>	<b>-591.246,15</b>
2.	./ Nicht zahlungswirksame Mehraufwendungen (§ 100 Abs. 4 HGO)	
2.1.	a) Abschreibungen über Ansatz	2.289,88
2.2.	b) Mehrzuführungen Rückstellungen über Ansatz	33.473,30
2.3.	c)	
2.4.	d)	
	<b>verbleiben zahlungswirksame Mehraufwendungen</b>	<b>-627.009,33</b>
3.	./ Mehrerträge lt. Teilergebnisrechnung (ohne ME interne Leistungsbeziehungen) (entsprechend Deckungsvermerk der Budgetleitlinien)	
3.1.	Mehrerträge ordentliches Ergebnis	0,00
3.2.	Mehrerträge Finanzergebnis	0,00
	Saldo Erträge	0,00
	<b>Zwischensumme</b>	<b>-627.009,33</b>
	<b>genehmigungspflichtige Mittelüberschreitung</b>	<b>0,00</b>
4.	davon bereits durch Magistrat genehmigt:	
4.1.	Beschluss vom	
4.2.	Beschluss vom	
4.3.	Beschluss vom	
	<b>noch zu genehmigende Mehraufwendungen</b>	<b>0,00</b>

Begründung:

Stadt Geisenheim  
Rechnungsjahr: 2025

**Bericht Einhaltung Haushaltsplan**

**Budgetbereich: PB 08 Sportförderung**

1.	Mehr-/Minderaufwand (lt. Teilergebnisrechnung) (Vergleich Ansatz/Ergebnis)	
1.1.	a) ordentliche Aufwendungen	-15.152,27
1.2.	b) Aufwendungen Finanzergebnis	0,00
	<b>Summe der Haushaltsüber-/unterschreitungen</b>	<b>-15.152,27</b>
1.3.	abzgl. Mehr-/Minderaufwand Personal (einschl. Versorgung) (=eigener Deckungskreis)	-4.625,71
	<b>Summe Haushaltsüberschreitungen (ohne Personalaufwand)</b>	<b>-10.526,56</b>
2.	./ Nicht zahlungswirksame Mehraufwendungen (§ 100 Abs. 4 HGO)	
2.1.	a) Abschreibungen über Ansatz	4.758,97
2.2.	b) Mehrzuführungen Rückstellungen über Ansatz	0,00
2.3.	c)	
2.4.	d)	
	<b>verbleiben zahlungswirksame Mehraufwendungen</b>	<b>-15.285,53</b>
3.	./ Mehrerträge lt. Teilergebnisrechnung (ohne ME interne Leistungsbeziehungen) (entsprechend Deckungsvermerk der Budgetleitlinien)	
3.1.	Mehrerträge ordentliches Ergebnis	0,00
3.2.	Mehrerträge Finanzergebnis	0,00
	Saldo Erträge	0,00
	<b>Zwischensumme</b>	<b>-15.285,53</b>
	<b>genehmigungspflichtige Mittelüberschreitung</b>	<b>0,00</b>
4.	davon bereits durch Magistrat genehmigt:	
4.1.	Beschluss vom	
4.2.	Beschluss vom	
4.3.	Beschluss vom	
	<b>noch zu genehmigende Mehraufwendungen</b>	<b>0,00</b>

Begründung:

Stadt Geisenheim  
Rechnungsjahr: 2025

**Bericht Einhaltung Haushaltsplan**

**Budgetbereich: PB 10 Bauen und Wohnen**

1.	Mehr-/Minderaufwand (lt. Teilergebnisrechnung) (Vergleich Ansatz/Ergebnis)	
1.1.	a) ordentliche Aufwendungen	-15.101,18
1.2.	b) Aufwendungen Finanzergebnis	0,00
	<b>Summe der Haushaltsüber-/unterschreitungen</b>	<b>-15.101,18</b>
1.3.	abzgl. Mehr-/Minderaufwand Personal (einschl. Versorgung) (=eigener Deckungskreis)	1.978,89
	<b>Summe Haushaltsüberschreitungen (ohne Personalaufwand)</b>	<b>-17.080,07</b>
2.	./. Nicht zahlungswirksame Mehraufwendungen (§ 100 Abs. 4 HGO)	
2.1.	a) Abschreibungen über Ansatz	1,00
2.2.	b) Mehrzuführungen Rückstellungen über Ansatz	21.953,07
2.3.	c)	
2.4.	d)	
	<b>verbleiben zahlungswirksame Mehraufwendungen</b>	<b>-39.034,14</b>
3.	./. Mehrerträge lt. Teilergebnisrechnung (ohne ME interne Leistungsbeziehungen) (entsprechend Deckungsvermerk der Budgetleitlinien)	
3.1.	Mehrerträge ordentliches Ergebnis	7.357,65
3.2.	Mehrerträge Finanzergebnis	2,99
	Saldo Erträge	7.360,64
	<b>Zwischensumme</b>	<b>-46.394,78</b>
	<b>genehmigungspflichtige Mittelüberschreitung</b>	<b>0,00</b>
4.	davon bereits durch Magistrat genehmigt:	
4.1.	Beschluss vom	
4.2.	Beschluss vom	
4.3.	Beschluss vom	
	<b>noch zu genehmigende Mehraufwendungen</b>	<b>0,00</b>

Begründung:

Stadt Geisenheim  
Rechnungsjahr: 2025

**Bericht Einhaltung Haushaltsplan**

**Budgetbereich: PB 11 Ver- und Entsorgung**

1.	Mehr-/Minderaufwand (lt. Teilergebnisrechnung) (Vergleich Ansatz/Ergebnis)	
1.1.	a) ordentliche Aufwendungen	12.858,98
1.2.	b) Aufwendungen Finanzergebnis	0,00
	<b>Summe der Haushaltsüber-/unterschreitungen</b>	<b>12.858,98</b>
1.3.	abzgl. Mehr-/Minderaufwand Personal (einschl. Versorgung) (=eigener Deckungskreis)	0,00
	<b>Summe Haushaltsüberschreitungen (ohne Personalaufwand)</b>	<b>12.858,98</b>
2.	./. Nicht zahlungswirksame Mehraufwendungen (§ 100 Abs. 4 HGO)	
2.1.	a) Abschreibungen über Ansatz	6.527,69
2.2.	b) Mehrzuführungen Rückstellungen über Ansatz	0,00
2.3.	c)	
2.4.	d)	
	<b>verbleiben zahlungswirksame Mehraufwendungen</b>	<b>6.331,29</b>
3.	./. Mehrerträge lt. Teilergebnisrechnung (ohne ME interne Leistungsbeziehungen) (entsprechend Deckungsvermerk der Budgetleitlinien)	
3.1.	Mehrerträge ordentliches Ergebnis	0,00
3.2.	Mehrerträge Finanzergebnis	0,00
	Saldo Erträge	0,00
	<b>Zwischensumme</b>	<b>6.331,29</b>
	<b>genehmigungspflichtige Mittelüberschreitung</b>	<b>6.331,29</b>
4.	davon bereits durch Magistrat genehmigt:	
4.1.	Beschluss vom	
4.2.	Beschluss vom	
4.3.	Beschluss vom	
	<b>noch zu genehmigende Mehraufwendungen</b>	<b>6.331,29</b>

Begründung:  
Minderertrag Konzessionsabgaben Strom/Gas

Stadt Geisenheim  
Rechnungsjahr: 2025

**Bericht Einhaltung Haushaltsplan**

**Budgetbereich: PB 12 Verkehrsflächen und -anlagen/ÖPNV**

1.	Mehr-/Minderaufwand (lt. Teilergebnisrechnung) (Vergleich Ansatz/Ergebnis)	
1.1.	a) ordentliche Aufwendungen	110.260,29
1.2.	b) Aufwendungen Finanzergebnis	
	<b>Summe der Haushaltsüber-/unterschreitungen</b>	<b>110.260,29</b>
1.3.	abzgl. Mehr-/Minderaufwand Personal (einschl. Versorgung) (=eigener Deckungskreis)	0,00
	<b>Summe Haushaltsüberschreitungen (ohne Personalaufwand)</b>	<b>110.260,29</b>
2.	./ Nicht zahlungswirksame Mehraufwendungen (§ 100 Abs. 4 HGO)	
2.1.	a) Abschreibungen über Ansatz	25.803,09
2.2.	b) Mehrzuführungen Rückstellungen über Ansatz	0,00
2.3.	c)	
2.4.	d)	
	<b>verbleiben zahlungswirksame Mehraufwendungen</b>	<b>84.457,20</b>
3.	./ Mehrerträge lt. Teilergebnisrechnung (ohne ME interne Leistungsbeziehungen) (entsprechend Deckungsvermerk der Budgetleitlinien)	
3.1.	Mehrerträge ordentliches Ergebnis	0,00
3.2.	Mehrerträge Finanzergebnis	0,00
	Saldo Erträge	0,00
	<b>Zwischensumme</b>	<b>84.457,20</b>
	<b>genehmigungspflichtige Mittelüberschreitung</b>	<b>84.457,20</b>
4.	davon bereits durch Magistrat genehmigt:	
4.1.	Beschluss vom	
4.2.	Beschluss vom	
4.3.	Beschluss vom	
	<b>noch zu genehmigende Mehraufwendungen</b>	<b>84.457,20</b>

Begründung:  
Mehraufwand Straßenunterhaltung ~132 TEuro u.a.

Stadt Geisenheim  
Rechnungsjahr: 2025

**Bericht Einhaltung Haushaltsplan**

**Budgetbereich: PB 13 Natur- und Landschaftspflege**

1.	Mehr-/Minderaufwand (lt. Teilergebnisrechnung) (Vergleich Ansatz/Ergebnis)	
1.1.	a) ordentliche Aufwendungen	-323.838,78
1.2.	b) Aufwendungen Finanzergebnis	0,00
	<b>Summe der Haushaltsüber-/unterschreitungen</b>	<b>-323.838,78</b>
1.3.	abzgl. Mehr-/Minderaufwand Personal (einschl. Versorgung) (=eigener Deckungskreis)	-95.110,21
	<b>Summe Haushaltsüberschreitungen (ohne Personalaufwand)</b>	<b>-228.728,57</b>
2.	./. Nicht zahlungswirksame Mehraufwendungen (§ 100 Abs. 4 HGO)	
2.1.	a) Abschreibungen über Ansatz	5.946,26
2.2.	b) Mehrzuführungen Rückstellungen über Ansatz	0,00
2.3.	c)	
2.4.	d)	
	<b>verbleiben zahlungswirksame Mehraufwendungen</b>	<b>-234.674,83</b>
3.	./. Mehrerträge lt. Teilergebnisrechnung (ohne ME interne Leistungsbeziehungen) (entsprechend Deckungsvermerk der Budgetleitlinien)	
3.1.	Mehrerträge ordentliches Ergebnis	0,00
3.2.	Mehrerträge Finanzergebnis	0,00
	Saldo Erträge	0,00
	<b>Zwischensumme</b>	<b>-234.674,83</b>
	<b>genehmigungspflichtige Mittelüberschreitung</b>	<b>0,00</b>
4.	davon bereits durch Magistrat genehmigt:	
4.1.	Beschluss vom	
	<b>noch zu genehmigende Mehraufwendungen</b>	<b>0,00</b>

Begründung:

Stadt Geisenheim  
Rechnungsjahr: 2025

**Bericht Einhaltung Haushaltsplan**

**Budgetbereich: PB 14 Umwelt- und Klimaschutz**

1.	Mehr-/Minderaufwand (lt. Teilergebnisrechnung) (Vergleich Ansatz/Ergebnis)	
1.1.	a) ordentliche Aufwendungen	-2.445,63
1.2.	b) Aufwendungen Finanzergebnis	0,00
	<b>Summe der Haushaltsüber-/unterschreitungen</b>	<b>-2.445,63</b>
1.3.	abzgl. Mehr-/Minderaufwand Personal (einschl. Versorgung) (=eigener Deckungskreis)	0,00
	<b>Summe Haushaltsüberschreitungen (ohne Personalaufwand)</b>	<b>-2.445,63</b>
2.	./. Nicht zahlungswirksame Mehraufwendungen (§ 100 Abs. 4 HGO)	
2.1.	a) Abschreibungen über Ansatz	5.472,58
2.2.	b) Mehrzuführungen Rückstellungen über Ansatz	0,00
2.3.	c)	
2.4.	d)	
	<b>verbleiben zahlungswirksame Mehraufwendungen</b>	<b>-7.918,21</b>
3.	./. Mehrerträge lt. Teilergebnisrechnung (ohne ME interne Leistungsbeziehungen) (entsprechend Deckungsvermerk der Budgetleitlinien)	
3.1.	Mehrerträge ordentliches Ergebnis	0,00
3.2.	Mehrerträge Finanzergebnis	0,00
	Saldo Erträge	0,00
	<b>Zwischensumme</b>	<b>-7.918,21</b>
	<b>genehmigungspflichtige Mittelüberschreitung</b>	<b>0,00</b>
4.	davon bereits durch Magistrat genehmigt:	
4.1.	Beschluss vom	
	<b>noch zu genehmigende Mehraufwendungen</b>	<b>0,00</b>

Begründung:

Stadt Geisenheim  
Rechnungsjahr: 2025

**Bericht Einhaltung Haushaltsplan**

**Budgetbereich: PB 15 Wirtschaft und Tourismus**

1.	Mehr-/Minderaufwand (lt. Teilergebnisrechnung) (Vergleich Ansatz/Ergebnis)	
1.1.	a) ordentliche Aufwendungen	11.846,86
1.2.	b) Aufwendungen Finanzergebnis	0,00
	<b>Summe der Haushaltsüber-/unterschreitungen</b>	<b>11.846,86</b>
1.3.	abzgl. Mehr-/Minderaufwand Personal (einschl. Versorgung) (=eigener Deckungskreis)	-252,88
	<b>Summe Haushaltsüberschreitungen (ohne Personalaufwand)</b>	<b>12.099,74</b>
2.	./.. Nicht zahlungswirksame Mehraufwendungen (§ 100 Abs. 4 HGO)	
2.1.	a) Abschreibungen über Ansatz	10.486,26
2.2.	b) Mehrzuführungen Rückstellungen über Ansatz	0,00
2.3.	c)	
2.4.	d)	
	<b>verbleiben zahlungswirksame Mehraufwendungen</b>	<b>1.613,48</b>
3.	./.. Mehrerträge lt. Teilergebnisrechnung (ohne ME interne Leistungsbeziehungen) (entsprechend Deckungsvermerk der Budgetleitlinien)	
3.1.	Mehrerträge ordentliches Ergebnis	3.795,47
3.2.	Mehrerträge Finanzergebnis	0,00
	Saldo Erträge	3.795,47
	<b>Zwischensumme</b>	<b>-2.181,99</b>
	<b>genehmigungspflichtige Mittelüberschreitung</b>	<b>0,00</b>
4.	davon bereits durch Magistrat genehmigt:	
4.1.	Beschluss vom	
4.2.	Beschluss vom	
4.3.	Beschluss vom	
	<b>noch zu genehmigende Mehraufwendungen</b>	<b>0,00</b>

Begründung:

Stadt Geisenheim  
Rechnungsjahr: 2025

**Bericht Einhaltung Haushaltsplan**

**Budgetbereich: PB 16 Allgemeine Finanzwirtschaft**

1.	Mehr-/Minderaufwand (lt. Teilergebnisrechnung) (Vergleich Ansatz/Ergebnis)	
1.1.	a) ordentliche Aufwendungen	593.289,60
1.2.	b) Aufwendungen Finanzergebnis	46.594,11
	<b>Summe der Haushaltsüber-/unterschreitungen</b>	<b>639.883,71</b>
1.3.	abzgl. Mehr-/Minderaufwand Personal (einschl. Versorgung) (=eigener Deckungskreis)	0,00
	<b>Summe Haushaltsüberschreitungen (ohne Personalaufwand)</b>	<b>639.883,71</b>
2.	./ Nicht zahlungswirksame Mehraufwendungen (§ 100 Abs. 4 HGO)	
2.1.	a) Abschreibungen über Ansatz	1.066,26
2.2.	b) Mehrzuführungen Rückstellungen über Ansatz	0,00
2.3.	c)	
2.4.	d)	
	<b>verbleiben zahlungswirksame Mehraufwendungen</b>	<b>638.817,45</b>
3.	./ Mehrerträge lt. Teilergebnisrechnung (ohne ME interne Leistungsbeziehungen) (entsprechend Deckungsvermerk der Budgetleitlinien)	
3.1.	Mehrerträge ordentliches Ergebnis	0,00
3.2.	Mehrerträge Finanzergebnis	0,00
	Saldo Erträge	0,00
	<b>Zwischensumme</b>	<b>638.817,45</b>
	<b>genehmigungspflichtige Mittelüberschreitung</b>	<b>638.817,45</b>
4.	davon bereits durch Magistrat genehmigt:	
4.1.	Beschluss vom	
4.2.	Beschluss vom	
4.3.	Beschluss vom	
	<b>noch zu genehmigende Mehraufwendungen</b>	<b>638.817,45</b>

Begründung:  
Mehraufwand Kreisumlage ~359 TEuro  
Mehraufwand Schulumlage ~237 TEuro  
Minderertrag Einkommensteueranteil ~1,5 Mio. Euro

# **Strategische Ziele zur Haushaltssteuerung**




### Strategisches Ziel zur Haushaltssteuerung

Produktbereich	01	Innere Verwaltung
Produktgruppe/n	111	Verwaltungssteuerung und -service
Kostenstelle/n Produkt/e	11112100	Zentraler Service

Budgetverantwortung	Sandra Würfel
Beschluss StV	3. August 2016

<b>Ziel</b>	Senkung des Stromverbrauches in den städtischen Einrichtungen und eigenen und selbst genutzten Gebäuden und Liegenschaften
-------------	--

<p><b>Zielinhalt</b></p> 	<p>Den Stromverbrauch für die o.g. Einrichtungen (ohne Straßenbeleuchtung) aufzeigen, um die Stromkosten soweit als möglich zu senken.</p> <p>Die Verwaltung sensibilisieren auf den Stromverbrauch zu achten.</p>
---	--

<b>Kennzahl/en</b>	Jährliche Auflistung der Gebäude/Einrichtungen mit Stromverbrauch im Vergleich zu den vergangenen vier Haushaltsjahren.
--------------------	---

<b>Ergebnis 2025</b>	Die Auflistung der Verbrauchsdaten wird nur nachrichtlich mitgeteilt. Ziel/Kennzahl ab Haushaltsjahr 2022 gestrichen
----------------------	---

## Verbrauch Abnahmestellen Strom - Hochschulstadt Geisenheim

# EVL - 841.135.636

Stand: 08.05.2026

Kunden-Nr. SÜWAG	Kunden-Nr. EVL	Zähler-Nr.	Kostenstelle	Beschreibung	FAD	Verbrauch 2024	Bemerkung
261351148	8	7178903574	57311100	Strom PP Beinstr. Toilettenanlage		0	01.01.-12.06.2024 SR
261351153	10	1EMH0009907135	27211100	Strom Scheune Beinstraße 11	118678	6.084	01.01.-31.12.2024
261351427	14	7179708460	52341100	Strom Longfellow	118680	5.968	01.01.-31.12.2024
261348718	16	1EMH0010329253	28112100	Strom Festverteiler Bischof-Blum-Platz	118681	3.330	01.01.-31.12.2024
261351983	18	1EBZ0100776480	52341100	Strom Anstrahlung Dom	118682	19	01.01.-31.12.2024
261351570	20	1EMH0010329229	57332100	Strom Germania Saal	118683	9.690	01.01.-31.12.2024
261350190	22	1ISK0078415721	36531100	Strom Blaubach Kita	118684	12.140	01.01.-31.12.2024
261350219	24	3652119184	12631200	Strom Feuerwehr Talstadt	118685	19.616	01.01.-31.12.2024
261352270	26	671159	36531200	Strom Kita Marienthal	118686	4.863	01.01.-31.12.2024
261352267	28	201473134	36531200	Strom Kita Marienthal 1	118687	2.090	01.01.-31.12.2024
261351231	30	1HLY0200837927	36631200	Strom Juz Marienthal	118688	1.475	01.01.-31.12.2024
261352407	32	50005003949	42441100	Strom Beregnung Rheingau-Stadion	118689	399	01.01.-31.12.2024
261348716	34	1ISK0066380203	55341100	Strom Friedhof Heidestraße 80	118690	1.705	01.01.-31.12.2024
261348715	36	1ISK0066380201	55341100	Strom Friedhof Heidestraße 80/1	118691	1	01.01.-31.12.2024
261351171	40	ISK0072396675	42441100	Strom Umkleidegebäude Rheingau-Stadion	118692	9.889	01.01.-31.12.2024
261349915	42	ISK0073727829	42441100	Strom Flutlicht Rheingau-Stadion	118693	4.391	01.01.-31.12.2024
261351561	44	1EMH0010329235	28112100	Strom Festverteiler Lindenplatz	118694	1.055	01.01.-31.12.2024
261351560	46	7800565302551	28112100	Strom Festverteiler Prälat-Werthmann-Str	118695	5.495	01.01.-31.12.2024
261350534	48	10075387909	11112100	Strom Soherrhaus	118696	3.681	01.01.-31.12.2024
261350535	50	10075211346	11112100	Strom Soherrhaus/1	118697	5.636	01.01.-31.12.2024
261352388	52	10014523	36631100	Strom Jugendheim am Rhein	118698	11.614	01.01.-31.12.2024
261351524			28112100	Strom Festverteiler Rosengasse 2			
261348720	54	565302602	12831100	Strom Hochwasserpumpe	118699	0	01.01.-31.12.2024
261352272	58	1EMH0008186653	11112100	Strom Rüdesheimer Straße 48	118700	25.510	01.01.-31.12.2024
261352469	60	1EMH0010329243	28112100	Strom Festverteiler Rüdesheimer Str. 48	118701	2.925	01.01.-31.12.2024
261349747	66	1EBZ0100325255	12232300	Strom Ampel Winkeler Straße	118702	2.347	01.01.-31.12.2024

Kunden-Nr. SÜWAG	Kunden-Nr. EVL	Zähler-Nr.	Kostenstelle	Beschreibung	FAD	Verbrauch 2024	Bemerkung
261351337	68	7179515736	11112100	Strom Bauamt Winkeler Straße 46	118703	6.184	01.01.-31.12.2024
261351082	76	1EBZ0100326141	52341100	Strom Froschbrunnen Grund 26	118705	1.401	01.01.-31.12.2024
261351559	78	1EMH0010329262	28112100	Strom Festplatz Bolzplatz	118706	605	01.01.-31.12.2024
261350348	80	201380327	11140200	Strom Turmuhr Rathaus Johannisberg	118707	117	01.01.-31.12.2024
261351214	82	7179107677	52341100	Strom Brunnen Sand	118850	535	01.01.-31.12.2024
261351564	84	1EMH0010329264	57332200	Strom Bürgerhaus Johannisberg	118708	3.825	01.01.-31.12.2024
261351235	86	1HLY0200864616	52341100	Strom Hermannsbrunnen	118709	787	01.01.-31.12.2024
261350596	90	1ISK0066976493	28112100	Strom Festverteiler Hauptstraße	118710	1.198	01.01.-31.12.2024
261351496	94	1HLY0201358955	55341300	Strom Friedhofshalle Kirchweg	118711	26	01.01.-31.12.2024
263423943	98	1ISK0067480811	11140200	Strom Bergstraße 22, 1. OG, Raum links	118712	1.351	01.01.-31.12.2024
263423478	100	40075352969	11112100	Strom Bischof-Blum-Platz 2, Ehrenamtsb	118713	1.941	01.01.-31.12.2024
261326742	102	50005209025	52341100	Strom Kirchenanstrahlung BB-Platz	118714	28	01.01.-31.12.2024
261956606	104	678939	54141100	Strom Pumpe Unterführung am Bahnhof	118715	787	01.01.-31.12.2024
262080315	106	12005010534	55141100	Strom Alter Friedhof Geisenheim	118716	0	01.01.-31.12.2024
263320815	108	40075386115	11140200	Strom Bergstraße 22 EG/Raum: links	118717	81	01.01.-31.12.2024
261172449	110	1ISK0078415720	11112100	Strom Beinstraße 9	118718	7.621	01.01.-31.12.2024
263161899	112	40035312178	11112100	Rüdesheimer Straße 46, ZEBRA	118719	2.451	01.01.-31.12.2024
260433738	114	4442125565	54141100	Strom Bahnunterführung Beinstraße	118720	634	01.01.-31.12.2024
261349569	118	9958953	11112100	Strom Vitrine Burggraben	118721	339	01.01.-31.12.2024
263097859	120	1ISK0064248986	53121300	Strom Brühlstraße 11, Feuerwehr PV	118722	40.750	01.01.-31.12.2024
263445650	122	1EMH0008663090	11112300	Strom E-Ladesäule Rathaus	118723	1.044	01.01.-31.12.2024
263222334	126	1ISK0071588229	54141100	Steinheimer Straße, Tunnelbeleuchtung	118724	205	04.04.-31.12.2024
261348721	129	565302610	12831100	Strom Hochwasserpumpe Uferstr	118725	0	01.04.-31.12.2024
262751351	130	1ISK0064388578	12232500	Strom Blitzer Rosengasse	118726	1.060	01.04.-31.12.2024
262587138	131	1ISK0063557884	12232500	Strom Blitzer Chauvignystraße	118727	738	01.04.-31.12.2024
262273154	132	13005307671	12232500	Strom Blitzer Nothgottesstraße	118728	552	01.04.-31.12.2024
261363167	133	50266098836	12831100	Strom Sirene Schulgraben 4	118729	0	01.04.-31.12.2024
261363067	134	50266098828	12831100	Strom Sirene Im Flecken 55	118730	0	01.04.-31.12.2024
261348687	135	50266098810	12831100	Strom Sirene Winkeler Straße 87	118731	0	01.04.-31.12.2024
261348686	136	50266098802	12831100	Strom Sirene Rüdesheimer Straße 48	118732	0	01.04.-31.12.2024

Kunden-Nr. SÜWAG	Kunden-Nr. EVL	Zähler-Nr.	Kostenstelle	Beschreibung	FAD	Verbrauch 2024	Bemerkung
261363170	137	50266098795	12831100	Strom Sirene Blumenstraße 23	118733	0	01.04.-31.12.2024
261363008	138	50266098779	12831100	Strom Sirene Blaubachstraße 3 - KiGa	118734	0	01.04.-31.12.2024
261363194	139	50266119955	12831100	Strom Sirene Im Hähnchen	118735	0	01.04.-31.12.2024
261351133	142	1HLY0201358949	55341200	Strom Friedhof Johannisberg	118736	0	04.04.-31.12.2024
261352275	144	40035312204	52341100	Strom Fliegerdenkmal	118737	588	04.04.-31.12.2024
264022304	146	11220609	53121200	Strom Poststr Ladesäule	118574	375	01.10.-31.12.2024
264022635	147	11220598	53121200	Strom Im Hähnchen Ladesäule	118575	375	01.10.-31.12.2024
264022634	148	11220607	53121200	Strom Brühlstr. Ladesäule	118576	375	01.10.-31.12.2024
264022302	149	1EMH0011220603	28112100	Strom Hauptstr 0 Festplatzverteiler	118672		
264025408	150	1HLY0302071919	57511100	Strom Info-Stele Bahnhof	118847	202	11.10.-31.12.2024
264010294	151	85979358	54141100	Strom Am Rosengärtchen Paketstation	118631	225	18.10.-31.12.2024
261351544	12	1ISK0061756108	11140200	Strom Bergstraße 22 Allgemein	118679	1.024	01.01.-31.12.2024
263884763		1ISK0085972386	57511100	Strom Regiomat Im Schorchen		SÜWAG	
263887316		1ISK0085972392	57511100	Strom Regiomat Hauptstraße		SÜWAG	
263960109		1HLY0302068738	57511100	Strom Rüdeshheimer Straße 34 Parkleit		SÜWAG	
263960325		1HLY0302068739	57511100	Strom Chauvignyrstr. 1 A Parkleit-Sys		SÜWAG	
263922304		1 SK0069871123	57511100	Strom Info-Stele Rheinufer			
264032993		1HLY302073085	28112100	Strom Römerberg		SÜWAG	
264035263		1EMH0011220600	53121200	Strom Berliner Straße 2		SÜWAG	
264046007	152	92555405	11112100	Strom Winkeler Straße 132	118849	4.281	25.10.-31.12.2024
264081436	156	1HLY0302095155	12232500	Strom Danziger Straße ggü Nr. 20	119074	VZ	
264107306	157	1APA0115260560	28111100	Strom Funkhäuschen, Lückerstraße	119375	0	VZ
						<b>221.628</b>	

## Verbrauch Abnahmestellen Strom - Hochschulstadt Geisenheim

# SÜWAG

Stand: 08.05.2026

Schluss-rechnung  
Süwag

Kunden-Nr.	Zähler-Nr.	Kostenstelle	Beschreibung	FAD	2021	2022	2023	2024	2025	
					in Kw/h	in Kw/h	in Kw/h	in Kw/h		
261956606	678939	54142100	Strom Pumpe Unterführung am Bahnhof	111535	674	734	770		X	X
261350219	3652119184	12631200	Strom Feuerwehr Talstadt	111515	16.494	21.874	22.576		X	X
261349747	1EBZ0100325255	12232300	Strom Ampel Winkeler Straße	111516	2.204	2.008	2.157		X	X
261352469	1EMH0010329243	28112100	Strom Festverteiler Rüdesheimer Str. 48	111557	30	3.735	3.345		X	X
261351133	1HLY0201358949	55341200	Strom Friedhof Johannisberg	111519	56	101	3	VZ		
261348716	1ISK0066380203	55341100	Strom Friedhof Heidestraße 80	111522	2.006	2.498	1.528		X	X
261348715	1ISK0066380201	55341100	Strom Friedhof Heidestraße 80/1	111521	5	7	2		X	X
261351496	1HLY0201358955	55341300	Strom Friedhofshalle Kirchweg	111520	89	27	26		X	X
261352272	1EMH0008186653	11112100	Strom Rüdesheimer Straße 48	111529	20.288	23.130	22.606		X	X
261351148	7178903574	57311100	Strom PP Beinstr. Toilettenanlage	111560	2.271	373	499		X	X
261348718	1EMH0010329253	28112100	Strom Festverteiler Bischof-Blum-Platz	111554	4.150	3.760	2.730		X	X
261349569	9958953	11112100	Strom Vitrine Burggraben	111559	68	68	40		X	X
261350596	1ISK0066976493	28112100	Strom Festverteiler Hauptstraße	111555	132	291	373		X	X
261351153	1EMH0009907135	27211100	Strom Scheune Beinstraße 11	111517	5.514	6.293	6.253		X	X
261350534	SK0075387909	11112100	Strom Soherrhaus	111528	3.029	3.494	2.996		X	X
261350535	1ISK0075211346	11112100	Strom Soherrhaus/1	111527	5.815	5.847	4.918		X	X
261172449	1ISK0078415720	11112100	Strom Beinstraße 9	111533	9.092	7.943	7.136		X	X
261351559	1EMH0010329262	28112100	Strom Festplatz Bolzplatz	111558	5	220	370		X	X
261351560	7800565302551	28112100	Strom Festverteiler Prälat-Werthmann-Str	111552	0	850	3.310		X	X
261351561	1EMH0010329235	28112100	Strom Festverteiler Lindenplatz	111553	290	710	800		X	X
261351235	1HLY0200864616	52341100	Strom Hermannsbrunnen	111524	118	108	126		X	X
261351337	7179515736	52141100	Strom Bauamt Winkeler Straße 46	111530	5.664	5.701	3.585		X	X
260433738	4442125565	54142100	Strom Bahnunterführung Beinstraße	111531	452	524	443		X	X
261351544	1ISK0061756108	11140200	Strom Bergstraße 22 Allgemein	111514	725	889	934		X	X
261351214	7179107677	52341100	Strom Brunnen Sand	111549	561	579	522		X	X
261351427	7179708460	52341100	Strom Longfellow	111523	1.609	5.918	7.306		X	X
261350348	3659910516	11140200	Strom Turmuhr Rathaus Johannisberg	111525	449	46	88		X	X
261352275	4440035312204	52341100	Strom Fliegerdenkmal	111547	209	337	28		X	X

Kunden-Nr.	Kostenstelle	Beschreibung	FAD	2021	2022	2023	2024	Schlussrechnung	2025
				in Kw/h	in Kw/h	in Kw/h	in Kw/h	Süwag	
261326742	3650005209025	52341100	Strom Kirchenanstrahlung Bischof-Blum-Pl	111544	2.508	1.296	0	X	X
261351082	1EBZ0100326141	52341100	Strom Froschbrunnen Grund 26	111526	51	48	630	X	X
261351983	1EBZ0100776480	52341100	Strom Anstrahlung Dom	111545	3.977	2.788	0	X	X
261351570	1EMH0010329229	57332100	Strom Germania Saal	111538	10.475	8.915	11.340	X	X
261351564	1EMH0010329264	57332200	Strom Bürgerhaus Johannisberg	111539	1.705	3.700	4.580	X	X
261351231	1HLV0200837927	36631200	Strom Juz Marienthal	111536	1.042	1.233	1.444	X	X
261350190	1ISK0078415721	36531100	Strom Blaubach Kita	111542	13.248	14.565	13.079	X	X
261352270	4440035312067	36531200	Strom Kita Marienthal	111540	2.713	2.948	2.408	X	X
261352267	671159	36531200	Strom Kita Marienthal 1	111541	3.959	4.298	4.475	X	X
261349915	1ISK0073727829	42441100	Strom Flutlicht Rheingau-Stadion	111532	5.937	8.019	5.051	X	X
261351171	1ISK0072396675	42441100	Strom Umkleidegebäude Rheingau-Stadion	111534	8.564	11.418	9.841	X	X
261352407	4450005003949	42441100	Strom Beregnung Rheingau-Stadion	111543	399	399	399	X	X
261352388	4440035319659	36631100	Strom Jugendheim am Rhein	111537	6.027	9.546	9.011	X	X
261348720	7800565302610	12831100	Strom Hochwasserpumpe	111546	690	0	0	X	X
261348721	7800565302602	12831100	Strom Hochwasserpumpe	111548	0	380	0	X	X
262273154	3413005307671	12232500	Strom Blitzer Nothgottesstraße	111550	833	900	901	X	X
262080315	3412005010534	55141100	Strom Alter Friedhof Geisenheim	111561	0	1	0	X	X
262587138	1ISK0063557884	12232500	Strom Blitzer Chauvignystraße	111512	394	398	437	X	X
262751351	1ISK0064388578	12232500	Strom Blitzer Rosengasse	111511	776	918	954	X	X
261363167	---	12831100	Strom Sirene Schulgraben 4	112327	0	0	0	X	X
261348687	---	12831100	Strom Sirene Winkeler Straße 87	112322	0	0	0	X	X
261363170	---	12831100	Strom Sirene Blumenstraße 23	112324	0	0	0	X	X
261363008	---	12831100	Strom Sirene Blaubachstraße 3 - KiGa	112323	0	0	0	X	X
261363067	---	12831100	Strom Sirene Im Flecken 55	112326	0	0	0	X	X
261363194	---	12831100	Strom Sirene Im Hähnchen	112325	0	0	0	X	X
261348686	---	12831100	Strom Sirene Rüdesheimer Straße 48	112321	0	0	0	X	X
263097859	1ISK0064248986	12631400	Strom Brühlstraße 11, Feuerwehr	113105	16.925	19.195	17.300	X	X
263222334	1ISK0071588229	54142100	Steinheimer Straße, Tunnenbeleuchtung	113837	124	714	685	0	X
263161899	4440035312178	11112100	Rüdesheimer Straße 46, ZEBRA	113615	3.535	2.166	2.664	X	X

Kunden-Nr.	Kostenstelle	Beschreibung	FAD	2021	2022	2023	2024	Schluss-rechnung	2025	
				in Kw/h	in Kw/h	in Kw/h	in Kw/h	Süwag		
263320815	4440075386115	11140200	Strom Bergstraße 22 EG/Raum: links	114282	0	0	0	X	X	
263423478	4440075352969	11112100	Strom Bischof-Blum-Platz 2, Ehrenamtsb	114950	1.532	1.756	1.990	X	X	
263423943	1ISK0067480811	11140200	Strom Bergstraße 22, 1. OG, Raum links	114981	878	3.371	2.506	312	X	X
263445650	1EMH0008663090	11112100	Strom E-Ladesäule Rathaus	114984	1.536	946	1.085	X	X	
263884763	1ISK0085972386	57511100	Strom Regiomat Im Schorchen	117460	-	-	166	450		
263887316	1ISK0085972392	57511100	Strom Regiomat Hauptstraße	117473	-	-	34	450		
263960109	1HLY0302068738	57511100	Strom Rüdeshheimer Straße 34 Parkleit	118004	-	-	-	10		
263960325	1HLY0302068739	57511100	Strom Chauvignystr. 1 A Parkleit-Sys	118003	-	-	-	403		
263922304	1 SK0069871123	57511100	Strom Info-Stele Rheinufer	117770	-	-	166	1.151	X	X
264010294	1 SK0085979358	54141100	Strom Am Rosengärtchen	118331	-	-	-	343	X	X
264022302	1EMH0011220603	56111100	Strom Hauptstr 0 Ladesäule	118464	-	-	-	447	X	X
264022634	1EMH0011220607	53121200	Strom Brühlstr. Ladesäule	118465	-	-	-	0	X	X
264022304	1EMH0011220609	53121200	Strom Poststr Ladesäule	118466	-	-	-	0	X	X
264022635	1EMH0011220598	53121200	Strom Im Hähnchen Ladesäule	118472	-	-	-	0	X	X
264032993	1HLY302073085	28112100	Strom Festverteiler Römerberg	118530	-	-	-	444		
264035263	1EMH0011220600	53121200	Strom Berliner Straße 2	118555	-	-	-	200		
264025408	1HLY0302071919	57511100	Strom Info-Stele Bahnhof	118615	-	-	-	0	X	X
264046007	1EMH0009907178	11112100	Strom Winkeler Straße 132	118632	-	-	-	3.179	800	X
264081436	1HLY0302095155	12232500	Strom Blitzler Danziger Str ggü Nr. 20	118965	-	-	-	23	X	X
264107306	1APA0115260560	28111100	Strom Lückerstr. Stromhäuschen VVV	119156	-	-	-	-	159	endabgerechne
264126262	1APA0115260560	28111100	Strom Lückerstr. Stromhäuschen VVV	119249	-	-	-	-	VZ	
<b>Summe</b>	<b>Strom</b>				<b>171.848</b>	<b>200.005</b>	<b>188.639</b>	<b>9.436</b>		

## Verbrauch Abnahmestellen Gas - Hochschulstadt Geisenheim


Kunden-Nr.	Kostenstelle	Beschreibung	FAD	2021	2022	2023	2024		
				in Kw/h	in Kw/h	in Kw/h	in Kw/h		
261852697	1039063	11140200	Gas Bergstraße 22	111500	16.427	16.874	13.807	15.388	
260501313	1032947	11112100	Gas Prälat-Werthmann-Straße 12	111501	60.586	57.642	48.994	77.477	
260501317	1043488	36531200	Gas KiTa Marienthal	111502	72.031	65.157	53.507	73.937	
					<b>27.931</b>				
260501095	1042873	36531100	Gas KiTa Blaubach	111503	60.041	55.336	57.097	78.830	
260501475	1002243	36631200	Gas Jugendzentrum Marienthal	111504	12.082	14.281	14.858	18.004	
260501500	1030607	12631200	Gas Feuerwehrhaus Chauvignystraße	111505	128.126	130.436	118.145	127.372	
261688334	1071685	11112100	Gas Rüdeshheimer Straße 48	111506	92.775	84.039	81.628	86.156	
260501407	3087142	27211100	Gas Beinstraße 11	111507	55.566	41.402	33.490	53.653	
					<b>18.173</b>				
260501600	1026656	36531200	Gas KiTa Marienthal II	111508	13.030	11.664	8.293	13.657	
					<b>5.240</b>				
261705981	1036839	11112100	Gas Beinstraße 9	111509	46.698	32.335	29.045	29.073	
<b>Summe</b>	<b>Gas</b>				<b>608.706</b>	<b>509.166</b>	<b>458.864</b>	<b>573.547</b>	

### Strategisches Ziel zur Haushaltssteuerung

<b>Produktbereich</b>	01	Innere Verwaltung
<b>Produktgruppe/n</b>	111	Verwaltungssteuerung und -service
<b>Kostenstelle/n Produkt/e</b>	111140200	Bebaute Grundstücke

<b>Budgetverantwortung</b>	Maria Mix
<b>Beschluss StVW</b>	3. August 2016

<b>Ziel</b>	Einsparung von Heizenergie bei der Erneuerung von Heizsystemen. Reduzierung des „Carbon footprint“ – sprich CO <sup>2</sup> -Ausstoßes.
-------------	--

<p><b>Zielinhalt</b></p> 	<ol style="list-style-type: none"> <li>1. Erfassen des Wärmebedarfs der städtischen Gebäude</li> <li>2. Ermitteln der Wärmeverluste dieser Gebäude</li> <li>3. Reduzierung des Energiebedarfs für Heizung der städtischen Gebäude</li> </ol>
--	--

<b>Kennzahl/en</b>	<p>Jährliche Auflistung folgender Daten im Haushaltsplan:</p> <ol style="list-style-type: none"> <li>1. Heizenergie/Heizkosten für städtische Gebäude im abgelaufenen Jahr im Vergleich zum Vorjahr</li> <li>2. Darstellung des CO<sup>2</sup>-Äquivalents aus vorangegangenen Aufzählungen</li> </ol>
--------------------	--

**Ergebnis  
2025**

Für die städtischen Liegenschaften werden die Energieverbräuche (Strom/Gas) jährlich erfasst.

Beim Gasverbrauch macht sich insbesondere die Erneuerung der Heizung im Rathaus, in der Kita Blaubach und im Soherr-Haus deutlich bemerkbar.

Folgende Maßnahmen zur Energieeinsparung wurden veranlasst bzw. umgesetzt:

- Weitere Umstellung auf LED-Beleuchtung.
- Ersatzneubau der Gebäude Sportanlage Johannisberg (Ausschreibung wurde veröffentlicht).
- Ausbau der Ladesäuleninfrastruktur zur E-Mobilität
- Neubau einer Kita in Johannisberg (in Planung)
- Förderung von Balkonkraftwerken
- Photovoltaikanlage auf dem Dach der Kita Blaubach
- Einbau digitaler Heizthermostate

Im Zuge der Gas- und Energiemangellage wurden folgende Maßnahmen umgesetzt bzw. geplant:

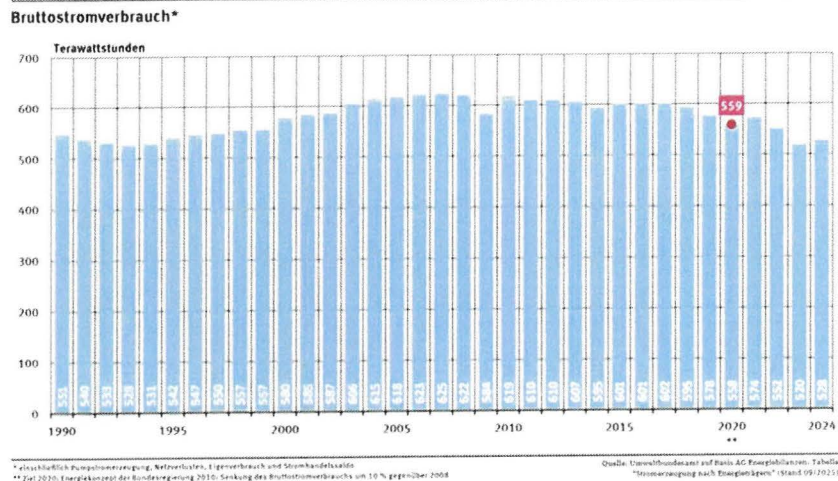
- Abschaltung Warmwasseraufbereitung in den städt. Liegenschaften
- Abschaltung der Herdplatten
- Reduzierung der Kühlschränke und Kaffeemaschinen
- Luftreinigungsgeräte nur in Besprechungsräumen
- Verbot individueller elektronischer Geräte (Radios etc.)
- Abschaltung bzw. Reduzierung der Außenbeleuchtung / Anstrahlung von Gebäuden
- Anpassung der Betriebszeiten der Heizungen
- Prüfung des Weiteren Ausbaus von PV-Anlagen (Gelder sind im Haushalt 2023 vorhanden)
- Nachtabsenkung der Straßenbeleuchtung eine Stunde früher sowie reduzierter Betrieb

Um weiterhin Energie einzusparen wurden diese Maßnahmen auch im Jahr 2025 beibehalten.

**Die Entwicklung des Stromverbrauchs in Deutschland**

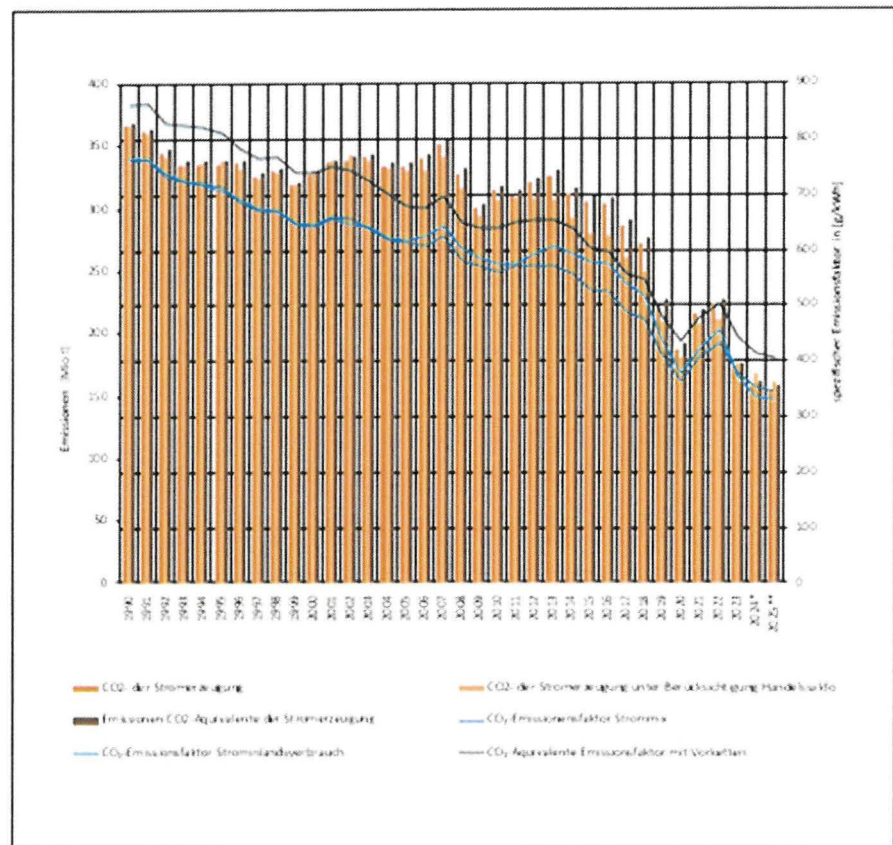
Der Höhepunkt des deutschen Stromverbrauchs war im Jahr 2007 mit 624 Terawattstunden (TWh) erreicht. Die Bundesregierung hat sich 2010 in ihrem Energiekonzept zum Ziel gesetzt, den Stromverbrauch bis zum Jahr 2020 um 10 % gegenüber dem Verbrauch des Jahres 2008 zu senken. Dieses Ziel wurde im Jahr 2020 mit einem Rückgang von etwa 10,5 % erreicht. Allerdings war der Stromverbrauch in diesem Jahr von den Auswirkungen der Corona-Pandemie geprägt. Nach einem vorübergehenden Anstieg im Jahr 2021 sank der Stromverbrauch in den Jahren 2022 und 2023 schließlich auf den niedrigsten Wert seit der Wiedervereinigung. Allerdings waren beide Jahre von Sondereffekten durch den Krieg in der Ukraine gekennzeichnet (allgemeine Sparbemühungen wegen eines erwarteten Erdgas-Mangels 2022, Rückgang der Industrieproduktion).

Künftig ist mit einer Zunahme des Stromverbrauchs zu rechnen, da Effekte der sogenannten „Sektorkopplung“ einzuplanen sind. Dazu zählt, dass sowohl Fahrzeugantriebe als auch die Wärmebereitstellung in Gebäuden (Stichwort Wärmepumpe) verstärkt elektrisch erfolgen sollen.



Die Entwicklung der spezifischen Treibhausgas-Emissionen im deutschen Strommix hat sich seit 1990 kontinuierlich verändert. Im Jahr 2024 wurde der CO<sub>2</sub>-Emissionsfaktor für den Strommix in Deutschland auf 363 Gramm pro Kilowattstunde geschätzt, im Vergleich zu 764 Gramm pro Kilowattstunde im Jahr 1990. Diese Entwicklung zeigt, dass der CO<sub>2</sub>-Emissionsfaktor seit dem Jahr 1990 kontinuierlich abgenommen hat. Die Erzeugung einer Kilowattstunde Strom verursachte 2022 durchschnittlich 434 Gramm CO<sub>2</sub>. In 2021 lag dieser Wert bei 410 und in 2020 bei 369 Gramm pro Kilowattstunde. Generell wirkte sich der verstärkte Einsatz erneuerbarer Energien positiv auf die Emissionsentwicklung der Stromerzeugung aus und trug wesentlich zur Senkung der spezifischen Emissionsfaktoren im Strommix bei.

Entwicklung der absoluten und der spezifischen Kohlendioxid-Emissionen der Stromerzeugung 1990 -2024 im Vergleich und erste Schätzungen 2025



Quelle: Umweltbundesamt

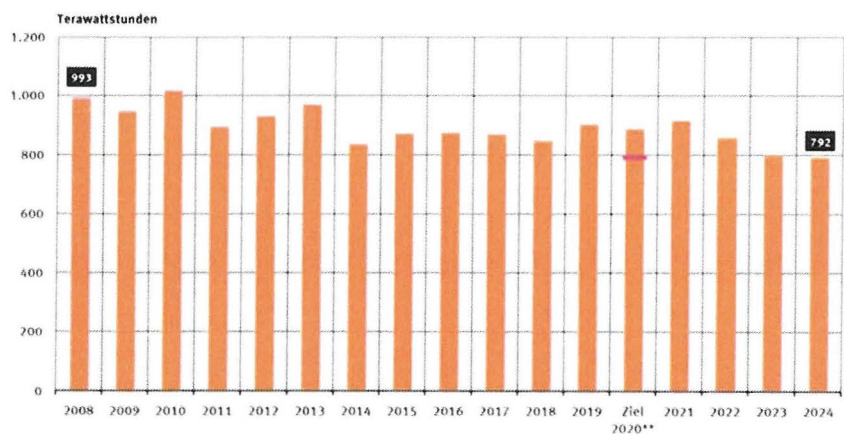
Die Hochschulstadt Geisenheim bezieht ausschließlich Öko-Strom, so dass entsprechend geringere Emissionen zu verzeichnen sind.

### Energieverbrauch für Gebäude

Der gebäuderelevante Endenergieverbrauch sank zwischen 2008 und 2024 um 20,2 % auf 792 Terawattstunden. Dies entspricht 35,2 % des gesamten Endenergieverbrauchs in Deutschland. Obwohl die Wohn- und Nutzfläche in den betrachteten Jahren zugenommen hat, ging der Energieverbrauch für Raumwärme insgesamt zurück. Dies erklärt sich hauptsächlich durch bessere energetische Standards bei Neubauten und die Sanierungen der Altbauten. Die Schwankungen zwischen den Jahren ergeben sich vor allem durch die unterschiedlichen Witterungsbedingungen in den verschiedenen Jahren. Die große Verbrauchsreduzierung seit 2021 um 13,6 % ist vor allem auf Anstrengungen zum Energiesparen in Folge des russischen Angriffskrieges auf die Ukraine zurückzuführen. Gegenüber dem Vorjahr sank der Verbrauch um 0,7 %.

Für Raumwärme in Gebäuden wurden in Deutschland im Jahr 2024 27,4 % des gesamten Endenergieverbrauchs aufgewendet. Weitere 5,1 % entfielen auf den Bereich Warmwasser. Zum Vergleich: Der gebäuderelevante Wärmeverbrauch (Raumwärme und Warmwasser) war somit für 32,5 % des gesamten Endenergieverbrauchs verantwortlich, der Verkehrssektor für rund 30,6 %.

Gebäuderelevanter Endenergieverbrauch für Raumwärme, Raumkühlung, Warmwasser und Beleuchtung\*



\* Beleuchtung nur bei Nicht-Wohngebäuden.

\*\* Ziel 2020 aus Energiekonzept der Bundesregierung von 2010: 20 % gegenüber 2008 (794 TWh)


Quelle: Arbeitsgemeinschaft Energiebilanzen, Anwerdebilanzdaten, Stand 10/2024

### Strategisches Ziel zur Haushaltssteuerung

<b>Produktbereich</b>	04	Kultur und Wissenschaft
<b>Produktgruppe/n</b>	272	Büchereien
<b>Kostenstelle/n Produkt/e</b>	27211100	Kulturtreff „Die Scheune“

<b>Budgetverantwortung</b>	Christiane Gortner
<b>Beschluss StVV</b>	3. August 2016

<b>Ziel</b>	Erhalt der Stadtbücherei und Steigerung der Attraktivität.
-------------	--

<b>Zielinhalt</b> 	<ol style="list-style-type: none"> <li>1. Zahl der aktiven Mediennutzer, z.B. durch Öffentlichkeitsarbeit, erhöhen</li> <li>2. Attraktivität des vorgehaltenen Medienbestandes unterstützen</li> </ol>
--	--

<b>Kennzahl/en</b>	Jährliche Abbildung der im Vorjahr abgebildeten Kennzahlen im Vergleich der vergangenen fünf Jahre im Haushaltsplan.
--------------------	--

## PRODUKTINFORMATIONEN

### Stadtbücherei Geisenheim im Kulturtreff „Die Scheune“

Leistungen	2021	2022	2023	2024	2025
Kundenstruktur:					
registrierte Kunden	4.899	5.107	5.351	5.014	5.039
→ davon aus Geisenheim insgesamt	2.973	3.096	3.228	3.052	3.073
→ davon aus Geisenheim-Talstadt	1.856	1.973	2.099	2.053	2.120
→ davon aus Geisenheim-Johannisberg	446	451	450	383	363
→ davon aus Geisenheim-Marienthal	505	506	504	414	450
→ davon aus Geisenheim-Stephanshausen	166	166	175	138	137
→ aus anderen Orten	1.926	2.011	2.123	1.962	1.963
→ davon aus Oestrich-Winkel	607	650	681	645	668
→ davon aus Rüdesheim	688	711	753	670	641
→ davon aus Lorch	288	300	306	291	294
Neuanmeldungen	95	220	339	304	264
aktive Leser	1.144	1.141	1.138	1.245	1.249
→ davon Erwachsene	542	471	427	449	464
→ davon Jugendliche (12-17 Jahre)	169	191	123	150	110
→ davon Kinder (bis 12 Jahre)	246	285	350	386	429
→ davon Onleihe-Nutzer	-	-	-	260	246
Medienbestand:	25.462	23.414	22.930	22.863	22.304
→ davon Printmedien vor Ort	17.565	16.671	16.045	16.273	15.697
→ Zeitschriften-Abos	38	33	33	33	33
→ davon AV-Medien (Hörbücher, Filme, Lernsoftware usw.)	7.279	6.291	6.096	5.981	5.830
→ digitale E-Medien (über die Onleihe)	321.454	335.230	356.336	324.309	333.340
→ Spiele (Gesellschafts- und Konsolenspiele)	0	110	180	217	252
→ Bibliothek der Dinge *neu seit 2024/2025 (E-Reader, Nintendo- Switch, Tiptoi-Stifte etc. zum Ausleihen)	-	-	-	22*	102*
Öffnungszeiten: Tage pro Jahr	134	148	146	148	146
Stunden pro Woche	16	15	15	15	15
Jahresöffnungsstunden *2021 Bibliotheksschließung im Lockdown. Click & Collect in 2021 für 3 Monate	414*	738	735	747	726
Besucherzahlen	9.877*	13.240	17.664	25.229	25.800
Entleihungen pro Jahr *2021 Lockdown und Click & Collect / 3 Monate EDV-Einschränkungen wegen Hackerangriff	33.595*	37.639	44.382	50.535	48.389
→ davon Printmedien	16.486	18.736	23.286	27.687	24.550
→ davon audio-visuelle Medien	4.222	4.753	5.136	6.284	7.194
→ davon digitale Medien (E-Books, E-Audio etc.)	12.887	14.150	15.960	16.567	16.645
☒ Ausleihe pro Tag	250,70	254,32	304	341	331
☒ Ausleihe pro Medium	1,31	1,61	1,93	2,21	2,17
☒ Jahresausleihe pro aktive Leser	35,10	39,74	39	40,1	38,7

Leistungen	2021	2022	2023	2024	2025
Bibliothekssoftware					
→ BIBLIOTHECAplus (=Bp)	Bp	Bp	Bp	Bp	Bp
Veranstaltungen, Führungen und Ausstellungen insgesamt <small>*neue Aufteilung nach Deutscher Bibliotheksstatistik ab 2025</small>	-	-	-	-	222*
→ Kinder- und Jugendliche	30	40	60	70	90*
→ Erwachsene	1	15	19	14	93*
→ Kita- und Klassenführungen	15	12	12	10	12*
→ Ausstellungen	-	-	-	-	27*
→ Regelmäßige Besuche (Klassen; Jugendwohngruppen etc.)	-	50	63	80	90



### Strategisches Ziel zur Haushaltssteuerung

<b>Produktbereich</b>	06	Kinder-, Jugend- und Familienhilfe
<b>Produktgruppe/n</b>	362	Jugendarbeit
	366	Einrichtungen der Jugendarbeit
<b>Kostenstelle/n Produkt/e</b>	36231	Jugendarbeit
	36631	Bereitstellung von Jugendheimen
	36632	Bereitstellung von Spielplätzen

<b>Budgetverantwortung</b>	Christina Roleder
<b>Beschluss StV</b>	3. August 2016

<b>Ziel</b>	<p>Unterbreitung eines attraktiven Jugendangebotes.                  Bereitstellung von Jugendräumen und regelmäßige Durchführung von Jugendarbeit vor Ort in allen Ortsteilen.                  Bereitstellung von ausreichendem Personal und Nutzung von Räumlichkeiten vor Ort oder mobile Einrichtung.                  Ggf. Konzeptvorlage zur Beratung im Fachausschuss.</p>
-------------	--

<b>Zielinhalt</b>	Schrittweise Umsetzung der Leistungsziele
-------------------	---

<b>Kennzahl/en</b>	<p>Jährliche Auflistung der folgenden Daten im Haushaltsplan:</p> <ol style="list-style-type: none"> <li>1. Auflistung der jährlich in welchen Ortsteilen erbrachten Leistungen/Angebote im letzten und laufenden Haushaltsjahr</li> <li>2. Personalstunden getrennt nach regulären Kräften und Aushilfspersonal in der Übersicht der letzten fünf Jahre</li> </ol> <p>Anzahl von Teilnehmer/-innen an den Veranstaltungen – getrennt nach Jungen und Mädchen – in der Übersicht der vergangenen fünf Jahre.</p>
--------------------	--

## Angebote der Jugendpflege 2025

Im Bereich Jugendpflege werden Projekte und Veranstaltungen mit unterschiedlichen Schwerpunkten, wie beispielsweise Kreativität oder Sport, angeboten (siehe Tabelle unten). In der Regel handelt es sich hierbei um kurzzeitpädagogische Angebote, die aber teilweise auch einen (außerschulischen) Bildungscharakter haben. Freizeiten und Wochenendseminare haben in den letzten Jahren nicht mehr stattgefunden, da hier zum einen der Bedarf zusehends zurückgegangen ist und zum anderen mehrtägige Angebote auch personaltechnisch und finanziell schwer umzusetzen sind.

In den beiden Jugendzentren haben die Besucherinnen und Besucher neben Tischtennis, Kicker etc. auch die Möglichkeit, das Internet für Recherchezwecke oder zur Freizeitgestaltung zu nutzen sowie eine Spielkonsole auszuleihen.

Zu den offenen Angeboten (Öffnungszeiten Jugendzentren, Discos u. ä.), die in der Tabelle aufgeführt sind, ist anzumerken, dass hier die Teilnehmerzahlen stark variieren und deshalb dort eine große Spanne angegeben wird. Die Öffnungszeiten können je nach Bedarf / Nachfrage erweitert oder gekürzt werden.

2025 / 1. Halbjahr					
ANGEBOTE	HÄUFIGKEIT	TEILNEHMER-ZAHL	GESCHLECHTE RVERTEILUNG	Veranstaltungs ort	Personalstunden
Tore öffnen	07.-09.04.	8 TN	1w 7 m	Bücherei und Stadion	ca. 22 Std. vor Ort, ca. 20 Std Vorb.
Besser als Nix - AKJ Stand	23.25.05. 16:00-22:00 12:00 - 16:00	ca.40 - 50 TN/täglich	n.a.	Rheinufer Geisenheim	ca. 15 Std. Auf- u. Abbau 5 Std. Vorb. 6 Std.
Treffen in Stephanshausen	Jeden 2. Mittwoch im Monat (außer Ferien,)	Ca. 4-8 TN	Ca. 36% w Ca. 64%m	Pfarrheim St. Michael	Jeweils ca. 4,5 Std. vor Ort, ca. 3 Std. Vorb.
Treffen in Johannisberg	Dienstag 1x monatlich(außer Ferien,)	3-8 TN	n.a.	Familienzentrum Johannisberg	Jeweils ca. 3,5 vor Ort + Vorb.
Party am Steinhäuschen	1-3x jährlich	50-100 TN	n.a.	Johannisberg	
Sozialprojektwoche Hansenberg	1x jährlich	5 Internatschüler 15-20 TN	1w 4 m n.a.	JuZ Geisenheim	30 Std. vor Ort 5 Std Event 3 Std. Vorb.
Alkoholparcour Rheingau Gymnasium	10.06. 1x jährlich	3 Klassen je ca. 20 Schülerinnen	n.a.	Rheingau Gymnasium	4 Std. Vorb. 6 Std.
Familienzentrumsfest Johannisberg	14.06. 1x jährlich	200-300	n.a.	Johannisberg	6 Std. 3 Std. Vorb.
Jugendzentren					
ANGEBOTE/ EINRICHTUNG	HÄUFIGKEIT	TEILNEHMER-ZAHL	GESCHLECHTE RVERTEILUNG	Veranstaltungs ort	Personalstunden
JUZ Geisenheim Öffnungszeiten	2 Tage wöchentlich/+1 freitags lang	ca. 2-30 TN	ca. 46 % w ca. 54 % m	JUZ Geisenheim	Ca. 12 Std./ Woche + Vorb.
Juz Geisenheim Mädchentag	1x monatlich	2-10 TN	100 % w	Juz Geisenheim	4,5 Std. + 0,5 Std Vorb.
JUZ Marienthal - Gruppenstunde	1x Wöchentlich 15:00-17:00	ca. 2-10 TN	2-4 w 2-4m	JUZ Marienthal	2,0 Std. 0,5 Std Vorb. / Woche
JUZ Marienthal - Öffnungszeiten	2 Tage wöchentlich/+1 monatlich freitags lang	ca. 2 - 19 TN	ca. 45 % w. ca. 55 % m.	JUZ Marienthal	ca. 6-10 Std. / Woche + Vorb.
Kochen, Backen im JUZ	ca. 10x im Monat	ca. 3-10 TN	variiert	JUZ Marienthal, JUZ Geisenheim	Pro Tag ca. 1,5 Std. innerhalb der Öffnungszeit

Angebote 2. Halbjahr 2025					
ANGEBOTE	HÄUFIGKEIT	TEILNEHMER-ZAHL	GESCHLECHTE RVERTEILUNG	Veranstaltungsort	Personalstunden
Sommerspieltage	Jeder Mittwoch in den Sommerferien	10-30 TN	n.a.	Platz der Kinderrechte//Spielplatz Stephanshausen	4 Std./pro Termin + 4 Std. Vorb.
Graffiti Workshop	14.+15.08.	Je 8 TN	2w 6 m 4 w 6 m	Jugendzentrum Geisenheim	
Tag der offenen Tür	16.08.	n.a.	/	Jugendzentrum Geisenheim	5 Std. + 2 Std. Vorb.
Outdoor Gaming (Kooperation Awo Rüdesheim & St. Vincenzstift)	22.08.	n.a.	/	Rheinwiesen Geisenheim	4,5 Std. + 6 Std. Vorb.
Generationentreff (Kooperation Gemeindepflege & Hansenberg Internat)	Ab September 2025 1x monatlich	n.a.	/	Jugendzentrum Geisenheim	4 Std. + 1,5 Std. Vorb.
Weltkindertag (Kooperation Kinderschutzbund)	20.09.2025	n.a.	/	Platz der Kinderrechte	5 Std. + 2,5 Vorb.
Herbstferien Workshops	06.10.-17.10.2025	Max.6 TN/WS	/	Jugendzentrum Geisenheim	3,5 -8 Std. pro WS + Vorb.
Halloween Escape Room	31.10.2024	/	/	Jugendzentrum Geisenheim	3-5 Std. + Vorb.
Adventszeit	Weihnachtliche Angebote im Rahmen der Öffnungszeiten	4-20	/	Jugendzentrum Geisenheim 6 Marienthal	/
Ferien Gruppenstunde in Marienthal	05.+07.08 12.+14.08.	max. 8 -10 TN/Tag		Jugendzentrum Marienthal, Wald Marienthal	Ca. 5 Stunden Vorb. 14 Stunden vor Ort
Treffen in Stephanshausen	Jeden 2. Mittwoch im Monat (außer Ferien,)	Ca. 4-8 TN	Ca. 36% w Ca. 64% m	Pfarrheim St. Michael	Jeweils ca. 4,5 Std. vor Ort, ca. 3 Std. Vorb.
Treffen in Johannisberg	Dienstags 1x monatlich	3-8 TN	variiert	Familienzentrum Johannisberg	Jeweils ca. 3,5 vor Ort + Vorb.




### Strategisches Ziel zur Haushaltssteuerung

Produktbereich	10	Bauen und Wohnen
Produktgruppe/n	521	Bau- und Grundstücksordnung
Kostenstelle/n Produkt/e	52142	Planungswesen

Budgetverantwortung	Maria Mix
Beschluss StV	3. August 2016

<b>Ziel</b>	Erschließen und Nutzung des Solarpotenzials in der Stadt Geisenheim fördern.
-------------	--

<b>Zielinhalt</b> 	Fortschreibung des Solarkatasters aller für Solarenergie geeigneten Dachflächen im gesamten Stadtgebiet von Geisenheim
---	--

<b>Kennzahl/en</b>	<ol style="list-style-type: none"> <li>1. Solar genutzte Flächen (m<sup>2</sup>) im vergangenen Haushaltsjahr im Vergleich zum Vorjahr</li> <li>2. Anzahl der Bürgerinnen und Bürger, die Mitglied einer Bürger-Solargenossenschaft sind</li> </ol>
--------------------	---

<b>Ergebnis 2025</b>	<p>Nach einer Aufstellung der Landesenergie Agentur waren in der Hochschulstadt Geisenheim bis 31.12.2024 insgesamt ca. 809 PV-Anlagen erfasst. Diese produzieren ca. 4,07 GWh Solarstrom jährlich. Der PV-Selbstverbrauch beträgt in Geisenheim ca. 1,14 GWh.</p> <p>Für 2025 liegen noch keine Daten vor, allerdings ist aufgrund der steigenden Strompreise mit einem weiteren Anstieg zu rechnen, da die Bürger*innen eine Unabhängigkeit bezüglich der Stromversorgung anstreben.</p> <p>In Geisenheim sind 2 Bürgersolaranlagen bekannt (Rheingau-Schule und Emily-Salzig-Schule). Die Anzahl der Bürgerinnen und Bürger, die Mitglied einer Bürger-Solargenossenschaft sind, ist der Verwaltung nicht bekannt.</p>
----------------------	---

Da nach der hessischen Bauordnung Solaranlagen in, an und auf Dach- und Außenwandflächen baugenehmigungsfrei sind und auch nicht zur Kenntnisnahme anzuzeigen sind, liegen der Verwaltung keine Daten vor, wie viele Photovoltaikanlagen mit welcher Leistung in der Hochschulstadt Geisenheim installiert wurden.

Bis zum 17. Februar 2025 wurden 139 Anträge auf Förderung eines Balkonkraftwerkes bearbeitet. Dies entspricht 85 kWh Wechselrichterleistung und 170 to/Jahr Co2 Einsparung.

Das Solar-Kataster Hessen wendet sich an alle Haus- und Grundstückseigentümer sowie Besitzer von Gewerbe-Immobilien, aber auch an Städte und Gemeinden, Wohnungsbaugesellschaften und Energieversorger.

Mit wenig Aufwand bietet das Tool "Solar-Kataster" einen direkten Blick auf die Solarenergie-Potenziale von Dach- und Freiflächen.


Um aus den vielen Optionen (z.B. Anlagentypen, Nutzungsmodelle) die optimale Variante für das eigene Hausdach und den eigenen Bedarf auszuwählen, bietet das Land Hessen im ersten Schritt mit dem Solar-Kataster Hessen eine Online-Anwendung, mit der in wenigen Schritten die Eignung jedes in Hessen verfügbaren Hausdaches für PV-Anlagen oder Solarthermie geprüft werden kann.

### Strategisches Ziel zur Haushaltssteuerung

Produktbereich	11	Ver- und Entsorgung
Produktgruppe/n	535	Kombinierte Versorgung
Kostenstelle/n Produkt/e	53511	Breitbandversorgung

Budgetverantwortung	Birgit Glaßner
Beschluss StVV	3. August 2016

<b>Ziel</b>	Bereitstellung einer wettbewerbsfähigen öffentlichen Breitbandversorgung in allen Wohn- und Gewerbeflächen in Geisenheim
-------------	--

<p><b>Zielinhalt</b></p> 	<ol style="list-style-type: none"> <li>1. Sicherstellung einer Mindestversorgung von 40 Mbit/s durch Ausbau des öffentlichen Breitbandnetzes in der ganzen Stadt</li> <li>2. Ausbau des öffentlichen Breitbandnetzes mit geeigneten Technologien (z.B. Glasfaser)</li> <li>3. Sukzessive Erweiterung der Breitbandversorgung bei geplanter Straßenerneuerungen und -neubau</li> <li>4. Schaffung und Abbildung einer Produktgruppe Internetversorgung im Produktbereich 11 des städtischen Haushaltplans</li> </ol>
--	---

<b>Kennzahl/en</b>	Jährliche Auflistung aller städtischen Straßen, welche die hier genannten Vorgaben der Mindestversorgung nicht erreicht haben.
--------------------	--

<b>Ergebnis 2025</b>	<p>Der flächendeckende Glasfaserausbau der Deutschen GigaNetz konnte in 2025 nahezu fertig gestellt werden. Die BackBone-Leitung nach Stephanshausen wird im Frühjahr 2026 fertig gestellt. Damit liegen in jeder Straße Datenraten von mehr als 1Gbit/s an.</p> <p>Damit ist die jährliche Fortführung der straßenweisen Auflistung der Breitbandversorgung hinfällig. Es können im Grunde alle Grundstücke an das Glasfasernetz angebunden werden. Lediglich weiter entfernte Adresspunkte werden seitens der Dt GigaNetz nur mit Fördermitteln (Phase 2) errichtet. Dies sind zB die Adresspunkte am Rheinufer (Querung B42), Nonnenmühle, Nothgottes, Auf der Heide und der Birkenhof außerhalb Stephanshausen. Eine Auflistung der Phase 2 Adressen ist abgefragt und liegt zum Stand der Bearbeitung noch nicht vor.</p>
----------------------	--


	<p>Seit der Fertigstellung des kreisweiten FTTC Ausbau der Telekom liegen die Datenraten der Telekomleitungen bei mindestens 50Mbit/s, oftmals sind bis 100Mbit/s möglich, stellenweise sogar bis 200Mbit/s. Seit dem Ausbau sind seitens der Telekom nur vereinzelte Leitungserneuerungen und Einzelhausanschlüsse erfolgt. Grundstücke, die an der Glasfaserverbindung zwischen den Verteilern liegen, können einen Glasfaseranschluss bei der Telekom beantragen. Die Kosten schwanken jedoch sehr stark in Abhängigkeit der Entfernung zu den Verteilern. Ein flächendeckender Glasfaserausbau der Telekom ist auch weiterhin nicht geplant.</p> <p>Auch erfolgte seitens der VODAFONE (ehem. UNITY) keine Ausweitung und des Netzes.</p>
--	---

### Strategisches Ziel zur Haushaltssteuerung

Produktbereich	11	Ver- und Entsorgung
Produktgruppe/n	531	Elektrizitätsversorgung
Kostenstelle/n Produkt/e	53121100	Elektrizitätsversorgung

Budgetverantwortung	Birgit Glaßner
Beschluss StVV	3. August 2016

<b>Ziel</b>	Anregung zum Umstieg auf erneuerbare Energieversorgung und Senken des Energieverbrauchs der privaten Haushalte
-------------	--

<p><b>Zielinhalt</b></p> 	<ol style="list-style-type: none"> <li>1. Einrichtung und Bereitstellung einer Energieberatung für Geisenheimer Bürger</li> <li>2. Öffentlichkeitsarbeit</li> <li>3. Information über vorhandene Beratungsmöglichkeiten</li> <li>4. Regelmäßige Beratungstermine zusammen mit dem Kompetenzzentrum für erneuerbare Energien</li> <li>5. Schulung des städtischen Umweltberaters</li> </ol>
--	--

<b>Kennzahl/en</b>	<p>Sind jährlich in der Übersicht der letzten fünf Jahre im Haushaltsplan aufzulisten:</p> <ol style="list-style-type: none"> <li>1. Anzahl der Beratungsgespräche pro Jahr</li> <li>2. Anzahl der jährlich durchgeführten Infoveranstaltungen</li> <li>3. Anzahl der jährlich angebotenen Beratungstermine</li> </ol>
--------------------	--

<b>Ergebnis 2025</b>	<p><b>Kommunale Wärmeplanung</b>                  Der kommunale Wärmeplan beinhaltet im Ergebnis Erhebungen zum gegenwärtigen und prognostizierten Wärmebedarf. Zusätzlich zeigt er wichtige Informationen über die vorhandene Netzinfrastruktur sowie über die Potenziale zur Wärmeerzeugung mit Erneuerbaren Energien. Nah- und Fernwärmenetze sowie dezentrale Systeme können je nach Quartier ein geeignetes Mittel zur Umsetzung sein. Über einen Zwischenstand für das Jahr 2030 ist daraus das klimaneutrale Zielszenario 2045 zu entwickeln.</p> <p>Am 27.11.2024 fand der Kick-Off-Termin statt und die Ausführung der kommunalen Wärmeplanung begann. Abgeschlossen und verabschiedet wurde der kommunale Wärmeplan im Dezember 2025. In einer Bürgerveranstaltung wurde dieser am 29. Januar 2026 interessierten Bürgerinnen und Bürgern vorgestellt.</p>
----------------------	--

	<p>Der Wärmeplan ist auf der Homepage der Hochschulstadt Geisenheim einsehbar.</p> <p>Zunächst soll für die weitere strategische und organisatorische Planung eine Arbeitsgruppe kommunale Wärmeplanung berufen werden. Dies ist für die STVV am 13.05.2026 geplant. Diese organisiert die weiteren, im kommunalen Wärmeplan aufgezeigten Maßnahmen. Eine weitere Maßnahme aus dem Wärmeplan ist ein Beratungsangebot für Sanierungsmaßnahmen anzubieten. Die Ausarbeitung dieser Maßnahmen liegt dann in der Verantwortung der Arbeitsgruppe.</p> <p>Der <b>Solarstammtisch</b> zu verschiedenen Energiethemen findet wieder statt – auch online.</p> <p>Zurzeit wird die Umsetzung von <b>Solaranlagen auf städtischen Liegenschaften</b> umgesetzt. Im Frühjahr 2025 wurde die Solaranlage auf dem Blaubach-Kindergarten installiert. Im Jahr 2026 ist eine Solaranlage auf dem Dorfgemeinschaftshaus Stephanshausen geplant. Für weitere Liegenschaften werden Solaranlagen für die kommende Jahre geprüft und wenn möglich umgesetzt.</p> <p>Eine unabhängige Energieberatung ist über freie Energieberater möglich. Zusätzlich gibt es die Möglichkeit einer Telefonberatung über die Verbraucherzentralen. Die Möglichkeiten dazu sollen auf der Homepage der Hochschulstadt Geisenheim zur Verfügung gestellt werden.</p>
--	---

### Strategisches Ziel zur Haushaltssteuerung

<b>Produktbereich</b>	11	Ver- und Entsorgung
<b>Produktgruppe/n</b>	537	Abfallwirtschaft
<b>Kostenstelle/n Produkt/e</b>	53741100	Abfallwirtschaft

<b>Budgetverantwortung</b>	Birgit Glaßner
<b>Beschluss StVW</b>	3. August 2016

<b>Ziel</b>	Vermeidung von Abfall und dessen unsachgemäßer Entsorgung durch Beratung der Bürgerinnen und Bürger mit Unterstützung der zuständigen Körperschaften
-------------	--

<b>Zielinhalt</b>	<ol style="list-style-type: none"> <li>1. Vermeidung von Abfall und der unsachgemäßen Entsorgung von Abfall durch regelmäßige Aktionen/Informationen zur Aufklärung und Sensibilisierung von Erwachsenen, Kindern und Jugendlichen für diese Thematik</li> <li>2. Bei wilder Entsorgung nimmt das Ordnungsamt vor Ort Anzeigen auf und sichert Beweise auch mit Fotos</li> </ol>
-------------------	--

<b>Kennzahl/en</b>	<ol style="list-style-type: none"> <li>1. Jährliche Informationen über Art und Anzahl der im Vorjahr durchgeführten Aktionen/Informationen in Geisenheim</li> <li>2. Erstellen einer aussagekräftigen Bilddokumentation für die Öffentlichkeitsarbeit (Slogan: „Das ist kein Kavaliersdelikt, stellen Sie sich dagegen und helfen Sie uns... Ihr Ordnungsamt“)</li> <li>3. Nachweis der Entsorgungskosten</li> </ol>
--------------------	--

<p><b>Ergebnis 2025</b></p>	<p>Im Jahr 2025 fanden mehrere privat organisierte Abfallsammelaktionen statt. Hier sind z.B. die Tätigkeiten des RhineCleanUps, des Rheingau-CleanUps, Sammlungen durch die ansässigen Kindergärten und Schulen sowie des Verkehrsverschönerungsvereins Stephanshausen zu nennen.</p> <p>Insgesamt fanden etwa 5 größere Veranstaltungen statt, hinzu kommen Initiativen von Einzelpersonen oder Familien, die ohne Information der Verwaltung erfolgen. Die Hochschulstadt Geisenheim unterstützte dabei in vielen Fällen durch die Bereitstellung von Arbeitsmaterial sowie Abfuhr- und Entsorgungsleistungen.</p> <p>Im Rahmen der Abfallberatung wurden zahlreiche Telefongespräche zur ordnungsgemäßen Abfallverwertung und -entsorgung geführt, die aber aus zeitlichen Gründen nicht dokumentiert werden. In Einzelfällen werden aussagestarke Bilder von illegalen Ablagerungen für die Öffentlichkeitsarbeit verwendet.</p> <p>Der Nachweis der Entsorgungskosten erfolgt über die entsprechenden Haushaltsstellen. Eine Aufschlüsselung der Kosten ausschließlich für illegale Ablagerungen ist aufgrund der internen Kostenstruktur nicht sinnvoll möglich.</p>
---------------------------------	---

### Strategisches Ziel zur Haushaltssteuerung

<b>Produktbereich</b>	12	Verkehrsflächen und –anlagen, ÖPNV
<b>Produktgruppe/n</b>	547	ÖPNV
<b>Kostenstelle/n Produkt/e</b>	54731100	Förderung d. öffentlichen Personennahverkehrs

<b>Budgetverantwortung</b>	Carlos Wengel
<b>Beschluss StVV</b>	3. August 2016

<b>Ziel</b>	<ol style="list-style-type: none"> <li>1. Bereitstellung und Erhalt einer guten Erreichbarkeit aller Ortsbereiche durch ÖPNV</li> <li>2. Sitzgelegenheiten an den Haltestellen des ÖPNV im Geisenheimer Stadtgebiet</li> <li>3. Mindestens einseitige Unterstände an allen Haltepunkten des ÖPNV im Geisenheimer Stadtgebiet</li> </ol>
-------------	---

<b>Zielinhalt</b>	Errichtung von jährlich mindestens zwei zusätzlichen Unterständen und Sitzgelegenheiten, zunächst an Knoten- bzw. Umsteigepunkten bis zur Erreichung des Leistungszieles
-------------------	--

<b>Kennzahl/en</b>	<p>Jährliche Auflistung der zum Stand 30. Juni eines jeden Jahres</p> <ul style="list-style-type: none"> <li>– vorhandenen Haltestellen,</li> <li>– Anzahl der dort vorhandenen Sitzgelegenheiten,</li> <li>– Anzahl der dort vorhandenen Überdachungen.</li> </ul>
--------------------	---

<b>Ergebnis 2025</b>	<p>Aus Kapazitätsgründen infolge der intensiven Betreuung der Glasfaserarbeiten konnte im Jahr 2025 leider keine Haltestelle barrierefrei umgebaut werden.</p> <p>Es wurden vorrangig Abfalleimer gegen die einheitlichen Eimer getauscht und Bänke an der BHS Schlossblick und Stadtwaage errichtet.</p>
--------------------------	---

Sortierung nach barrierefreiem Ausbau

Übersicht Haltestellen																
Nr	Ortsteil	Haltestelle	Linie	SITZE		PAPIERKORB		WARTEHALLE			Barrierefreier Ausbau					
3	Geisenheim	Bahnhof	181, 183, 185	ja	1 Bank vorhanden, 2. Bank wünschenswert	1	ja	MABEG, 2ter Papierkorb wünschenswert	1	ja	MABEG, 2. Warthalle wünschenswert	1	ja	2012	0	
4	Geisenheim	Brunnenstr. Ri GSH	185	nein	nicht erforderlich, FG-Zahlen zu gering	0	ja	Umbau in 2020 erfolgt	0	nein	nicht erforderlich, FG-Zahlen zu gering	0	ja	2020	0	Umbau in 2020 erfolgt
32	Geisenheim	Brunnenstr. Ri M-Thal	185	nein	wünschenswert, FG-Zahlen zu gering	2	ja	MABEG	0	nein		1	nein		1	RTK zuständig, da außerhalb OD
5	Geisenheim	Chauvignystr.. Ri. Gsh (Reutershahn) Nord	181, 183, 185	nein	3er Metall, blau	0	ja	MABEG	0	nein		3	nein	2024	0	Umbau in 2024 erfolgt
6	Geisenheim	Chauvignystr.. Ri. OeW (Reutershahn) Süd	181, 183	ja	3er Metall, blau	0	ja	MABEG	0	nein		3	nein	2024	0	Umbau in 2024 erfolgt
9	Geisenheim	Grundschule (Winkler Str.)	185	nein	3er empfohlen	3	ja	MABEG	0	nein	FgZ prüfen, wünschenswert, geringe Platzverhältnisse	2	nein	2026	2	geringe Platzverhältnisse
81	Geisenheim	Hochschule Geisenheim Ri GSH (ehem Am Fuchsberg Nothgottesstraße Ost)	185	nein	wünschenswert	2	nein	MABEG	0		wünschenswert	1	nein	2027	1	Lage derzeit nur provisorisch ERSATZHALTESTELLE, Umbau Kreuzung Falterstraße geplant
80	Geisenheim	Hochschule Geisenheim Ri Pres (ehem Am Fuchsberg Nothgottesstraße Ost)	185	nein	wünschenswert	2	nein	MABEG	0		wünschenswert	1	nein	2027	1	Lage derzeit nur provisorisch ERSATZHALTESTELLE, Umbau Kreuzung Falterstraße geplant
12	Geisenheim	Industriestr. Nord, Ri. Gsh	183	nein	wünschenswert, FG-Zahlen zu gering	1	ja	MABEG	0	nein	nicht erforderlich, FG-Zahlen zu gering	0	ja	2020	0	im Zuge Breitbandausbau
	Geisenheim	Industriestr. Schlossblick Ri Gsh	183	nein	nicht erforderlich, FG-Zahlen zu gering	0	ja	MABEG	0	nein	nicht erforderlich, FG-Zahlen zu gering	0	nein		1	wurde zunächst als Ersatzhaltestelle zu Testzacken errichtet
	Geisenheim	Industriestr. Schlossblick Ri Pres	183	nein	nicht erforderlich, FG-Zahlen zu gering	0	ja	MABEG	0	nein	nicht erforderlich, FG-Zahlen zu gering	0	nein		1	wurde zunächst als Ersatzhaltestelle zu Testzacken errichtet
13	Geisenheim	Industriestr. Süd, Ri. Presberg	183	nein	wünschenswert, FG-Zahlen zu gering	1	ja	MABEG	0	nein	nicht erforderlich, FG-Zahlen zu gering	0	ja	2020	0	im Zuge Breitbandausbau
16	Geisenheim	Maschinenfabrik- Ri. Gsh (Chauvignystr.-NORD)	181	nein	empfohlen	2	ja	MABEG	0	nein	Ersatzhaltestelle, Ausbau in Abhängigkeit MAN Gelände	1	ja	2020	0	im Zuge Breitbandausbau
17	Geisenheim	Maschinenfabrik Ri. OeW (Chauvignystr.-Süd)	181	ja	MABEG Bank	0	ja	MABEG	0	nein	In Abhängigkeit neuer FgZ Einbau empfohlen	1	ja	2020	0	im Zuge Breitbandausbau
73	Geisenheim	Mäuerchengasse Ri Gsh K630	185	nein	in Abhängigkeit neuer FgZ, erforderlich	3	nein	erforderlich	3	nein	in Abhängigkeit neuer FgZ gem KBU Wünschenswert	1	nein	2026	1	Zuständigkeit mit RTK bzgl OD Grenzen prüfen
77	Geisenheim	Mäuerchengasse Ri M-Thal K630	185	nein	in Abhängigkeit neuer FgZ	2	nein	in Abhängigkeit neuer FgZ	3	nein	in Abhängigkeit neuer FgZ	0	nein	2026	1	Zuständigkeit mit RTK bzgl OD Grenzen prüfen
18	Geisenheim	Neuer Friedhof Ri. Gsh	185	ja	neue Sitze 2014 errichtet 4er Bank	0	nein	erforderlich	3	nein	Einbau empfohlen, In Abhängigkeit neuer FgZ prüfen	2	nein	2026	2	HST tlw im Kurvenbereich, Anpassung Pflanzung erf.
19	Geisenheim	Neuer Friedhof Ri. M-Thal.	185	nein	wünschenswert, in Abhängigkeit neuer FgZ	1	ja	grüner Plastikimer, Tausch empfohlen	2	nein	Wünschenswert, FgZ prüfen, Ri Pres ist untergeordnet,	1	nein		1	Außerorts, zuständig RTK
83	Geisenheim	Rheingau Bad, Ri GSH	183	ja	Sitzbank	0	ja	Austausch empfohlen	2	ja	Austausch empfohlen, Halle marode	3	nein		1	Außerorts, RTK zuständig
82	Geisenheim	Rheingau Bad, Ri Rüd	183	nein	wünschenswert	2	nein	wünschenswert	1	nein	wünschenswert, FgZ prüfen	2	nein		1	Außerorts, RTK zuständig
21	Geisenheim	Rheingau-Residenz Ri Rüd Rüdeshheimer Str.-Nord	171	ja	MABEG Bank	0	ja	MABEG	0	ja	Warthalle MABEG	0	ja	2017	0	im Zuge Kreiselausbau

Sortierung nach barrierefreiem Ausbau

Übersicht Haltestellen																
Nr	Ortsteil	Haltestelle	Linie	SITZE			PAPIERKORB			WARTEHALLE			Barrierefreier Ausbau			
				ja	nein	0	ja	nein	0	ja	nein	0	ja	nein	0	
20	Geisenheim	Rheingau-Residenz Ri Wi-Rüdesheimer Str.-Süd	171	ja	MABEG Bank	0	ja	MABEG	0	ja	Wartehalle MABEG	0	ja	2017	0	im Zuge Kreiselausbau
84	Geisenheim	Rheinstraße	183	nein	nein, bislang provisorische Ersatzhaltestelle	2	ja	nein, bislang provisorische Ersatzhaltestelle	0	nein	nein, bislang provisorische Ersatzhaltestelle, beengte Verhältnisse	2	nein		2	nein, bislang provisorische Ersatzhaltestelle
22	Geisenheim	Rheinufer Ri RÜD - Uferstraße Nord	183	ja	Metall, neu-anstrich empfohlen	0	ja	Holzzeimer, Tausch empfohlen	2	ja	Metallrahmen	0	ja	2012	0	
23	Geisenheim	Rheinufer Ri. WI - Uferstraße Süd	183, 185	ja	Metall, neu-anstrich empfohlen	0	ja	Holzzeimer, Tausch empfohlen	2	ja	Metallrahmen	0	ja	2012	0	
25	Geisenheim	Ursulinen A Ri. WI (Rüdesheimer Str. Süd Gymnasium)	183	ja	3er MABEG	0	ja	MABAG	0	ja	MABEG	0	nein	2023	0	Umbau in 2023 erfolgt
24	Geisenheim	Ursulinen B Ri. Rüd (Rüdesheimer Str.- Nord)	183	ja	2x 3er MABEG	0	ja	MABAG	0	ja	MABEG	0	nein	2023	0	Umbau in 2023 erfolgt
74	Geisenheim	Ursulinen C Ri Gsh	185	nein	erforderlich	3	nein	MABAG	3	nein	FgZ je Richtung prüfen, empfohlen	2	nein	2025	2	Kreiselausbau erfolgt, Zusammenlegung mit A+C seitens RTK nicht gewollt
28	Johannisberg	Friedhof Ri. Gsh	183	ja	RC Bank	0	ja	MABAG	0	nein	Einbau empfohlen, Wartehalle jedoch ohne Seitenteile, Gehweg zu schmal	2	ja	2022	0	Umbau in 2022 erfolgt
29	Johannisberg	Friedhof Ri. Presberg (Kanzler-Metternich Str.)	183	ja	RC Bank	0	ja	MABEG	0	nein	Wünschenswert, FgZ prüfen, Ri Pres ist untergeordnet	1	ja	2022	0	Umbau in 2022 erfolgt
30	Johannisberg	Grund Ri. Gsh (gegenüber Froschbrunnen)	183	ja	RC Bank	0	ja	im Zuge WA Ltg Ausbau 2022 erfolgt	0	nein	wünschenswert, Fenster würden verdeckt	1	ja	2022	0	Auflösung Busbucht, im Zuge Wasserleitungsbau 2022 erfolgt
31	Johannisberg	Grund Ri. Presberg (Froschbrunnen)	183	ja	Bank in Wartehalle	0	ja	im Zuge WA Ltg Ausbau 2022	0	ja	Steinhalle mit Holzdach	0	ja	2022	0	Auflösung Busbucht, im Zuge Wasserleitungsbau in 2022 erfolgt
33	Johannisberg	Grundschule Ri. ALLE Pres+ Gsh. (Niclas Voigt Str.)	183	nein	erforderlich, Schule, Gehweg zu schmal, Erweiterung auf Wiese?	3	nein	MABEG	0	nein	Wartehalle empfohlen - Schule, Gehweg zu schmal	2	nein	2026	3	Fremdgrundstück, kein Gehweg, RTK Zustimmung in Abstimmung
34	Johannisberg	Haus Neugebauer Ri. Gsh	183	nein	nicht erforderlich, FG-Zahlen zu gering	0	nein	wünschenswert	1	nein	nicht erforderlich, FG-Zahlen zu gering	0	nein		1	Außerorts, RTK zuständig
35	Johannisberg	Haus Neugebauer Ri. Pres.	183	nein	nicht erforderlich, FG-Zahlen zu gering	0	nein	wünschenswert	1	nein	nicht erforderlich, FG-Zahlen zu gering	0	nein		1	Außerorts, RTK zuständig
40	Johannisberg	Rosengasse - Ri. Presberg gegenüber Hermannsbrunnen	183	nein	FgZ prüfen, 3er empfohlen, Gehweg zu schmal	2	ja	MABEG	0	nein	Wünschenswert, FgZ prüfen, Ri Pres ist untergeordnet, Gehweg zu schmal	1	nein	2026	1	Gehweg zu schmal
41	Johannisberg	Rosengasse Ri. Gsh Hermannsbrunnen	183	ja	2 neue Holzbänke	0	ja	Holzkorb,	1	nein	Wartehalle ProCity AltstadtDesign	0	ja	2019	0	im Zuge Wasserleitung
44	Johannisberg	Schlossheide Ri. Gsh, L3272	183	ja	2 Holzbänke	0	ja	MABEG	0	ja	Stahnhalle, Scheibentausch empfohlen, Gesamttausch empfohlen	2	nein	2027	1	
45	Johannisberg	Schlossheide Ri. Presberg, L3272	183	ja	4er Metall, blau	0	ja	MABEG	0	nein	Wünschenswert, FgZ nach Fahrtrichtung prüfen, Ri Pres ist untergeordnet	2	ja	2019	0	
46	Johannisberg	Stadtwaage Ri. Gsh Grund	183	ja	3er empfohlen, wegen Fensternähe nicht möglich	2	nein	MABEG	0	nein	wünschenswert, Gehweg zu schmal	1	ja	2022	0	Errichtung im Zuge Wasserleitungsbau in 2022 erfolgt
47	Johannisberg	Stadtwaage Ri. Presberg (Str. Grund)	183	ja	RC Bank	0	nein	MABEG	0	nein	Wünschenswert, FgZ prüfen, Ri Pres ist untergeordnet, gehweg zu schmal	1	ja	2022	0	Errichtung im Zuge Wasserleitungsbau in 2022 erfolgt
48	Marienthal	Am Rosengärtchen Ri ALLE Pres+Gsh	185	ja	Holzbank in Halle	0	ja	MABEG	0	ja	Holzhalle	0	nein	2025	3	SK beachten
49	Marienthal	Blumenstr. Ri ALLE Pres+Hallgart	185	ja	ja	0	ja	MABEG	0	ja	MABEG	0	ja	2015	0	im Zuge Straßenausbau erfolgt

Übersicht Haltestellen																
Nr	Ortsteil	Haltestelle	Linie	SITZE		PAPIERKORB			WARTEHALLE			Barrierefreier Ausbau				
				0	nein	wünschenswert	1	nein	nicht erforderlich, FG-Zahlen zu gering	0	nein	2026	1			
52	Marienthal	Hof Rheinblick Nord	185	nein	nicht erforderlich, FG-Zahlen zu gering	0	nein	wünschenswert	1	nein	nicht erforderlich, FG-Zahlen zu gering	0	nein	1	zuständig RTK, im Zuge Straßenausbau	
53	Marienthal	Hof Rheinblick SÜD Ri. Hallgarten+Presberg	185	nein	nicht erforderlich, FG-Zahlen zu gering	0	nein	wünschenswert	1	nein	nicht erforderlich, FG-Zahlen zu gering	0	nein	1	zuständig RTK, im Zuge Straßenausbau	
50	Marienthal	Nachtigallenweg (Im Hähnchen)	185	ja	Holzbank in Halle	0	ja	MABEG	0	ja	Holzhalle	0	nein	2026	1	geringe Platzverhältnisse, Verschiebung an Trafostation oder Notwendigkeit prüfen
51	Marienthal	Pfarrzentrum (Im Hähnchen)	185	ja	Holzbank in Halle	0	ja	grüner Plastikkeimer, Tausch empfohlen	2	ja	Holzhalle, vermoost, Austausch empfohlen	1	nein	2026	2	
64	Stephanshausen	Kirche Ri. Gsh (Hauptstraße,	183	ja	Holzbank	0	ja	MABEG	0	ja	Holzhalle mit Scheiben	0	nein	2026	1	Einbau Busborde verlangt Umbau des Kreuzungsbereiches
65	Stephanshausen	Kirche Ri. Pres. (Körberplatz)	183	nein	empfohlen, in Abhängigkeit neuer FgZ, Richtung prüfen,	2	ja	MABEG	0	nein	Wünschenswert, FgZ prüfen, Ri Pres ist untergeordnet,	2	nein	2026	1	Einbau Busborde verlangt Umbau des Kreuzungsbereiches
66	Stephanshausen	Stephanshof Ri. Gsh	183	nein	nicht erforderlich, FG-Zahlen zu gering	0	nein	wünschenswert	1	nein	nicht erforderlich, FG-Zahlen zu gering	0	nein	1	Außerorts, RTK zuständig	
67	Stephanshausen	Stephanshof Ri. Pres.	183	nein	nicht erforderlich, FG-Zahlen zu gering	0	nein	wünschenswert	1	nein	nicht erforderlich, FG-Zahlen zu gering	0	nein	1	Außerorts, RTK zuständig	
68	Stephanshausen	Tulpenweg Ri. Gsh	183	ja	Holzbank, Tausch empfohlen	1	ja	MABEG	0	ja	Holzhalle	0	nein	2026	1	
69	Stephanshausen	Tulpenweg Ri. Pres. (Waldseite)	183	nein	Wünschenswert, FgZ prüfen, untergeordnet, Gehweg zu schmal	1	ja	MABEG	0	nein	Wünschenswert, FgZ prüfen, untergeordnet, Gehweg zu schmal, Rutschung	1	nein	2026	1	
70	Stephanshausen	Weißenturm Ri. Gsh	183	nein	nicht erforderlich, FG-Zahlen zu gering	0	nein	wünschenswert	1	nein	nicht erforderlich, FG-Zahlen zu gering	0	nein	1	Außerorts, RTK zuständig	
71	Stephanshausen	Weißenturm Ri. Pres.	183	nein	nicht erforderlich, FG-Zahlen zu gering	0	nein	wünschenswert	1	nein	nicht erforderlich, FG-Zahlen zu gering	0	nein	1	Außerorts, RTK zuständig	

### Strategisches Ziel zur Haushaltssteuerung

Produktbereich	13	Natur- und Landschaftspflege
Produktgruppe/n	551	Öffentliches Grün / Landschaftsbau
Kostenstelle/n Produkt/e	55141100	Park- und Gartenanlagen

Budgetverantwortung	Felix Engelmann
Beschluss StVW	3. August 2016

Ziel	<ol style="list-style-type: none"> <li>1. Erhalt der Attraktivität und des Images als Gartenstadt durch Großgrün in der Ortsanlage</li> <li>2. Verbesserung des Stadtklimas durch Reduzierung von CO<sub>2</sub></li> </ol>
------	---

Zielinhalt	<ol style="list-style-type: none"> <li>1. Langfristige Erhaltung und fachgerechte Pflege stadtbildprägender Bäume (ab 8m Höhe) im Bereich der bebauten Ortslage</li> <li>2. Neupflanzungen für alle gefälltten Bäume im öffentlichen Bereich – ggf. auch an anderer geeigneter Stelle nahe des Altstandortes (unmittelbar)</li> <li>3. Anregung an die Besitzer von privaten Grundstücken zur Pflanzung von Bäumen und Sträuchern durch Informationsgespräche/Veranstaltungen/Medieninformationen/Beratungsgespräche</li> </ol>
------------	---

Kennzahl/en	<p>Jährlich im Haushaltsplan aufzulisten sind die Zahlen p.a. im Vergleich der vergangenen fünf Jahre zu folgenden Bereichen:</p> <ol style="list-style-type: none"> <li>1. Anzahl der im Vorjahr von der Verwaltung veröffentlichten Informationsbriefen/Flyern/Medieninformationen</li> <li>2. Anzahl der vorhandenen Bäume im städtischen Baumkataster</li> <li>3. Anzahl der gefälltten und neugepflanzten Bäume auf öffentlichen Flächen</li> </ol>
-------------	--

Ergebnis 2025	<p><b>Veröffentlichte Informationen:</b> 2025 erfolgten Informationen in Form von Pressemitteilungen zu vorhabenbezogenen Ankündigungen und Erläuterungen zu Baumpflegemaßnahmen, Baumspenden und der Umgestaltung von Grünanlagen.</p> <p><b>Baumkataster:</b> Aktuell sind im Baumkataster der Stadt 2.482 (+5 ggü. 2024) öffentliche und einzeln kontrollierte Baumstandorte erfasst. Die genannte Zahl bezieht sich auf den Stand des aktuellen Gutachtens (Winter 2025/26). Die Veränderung der Anzahl von Bäumen im Kataster hat wenig Aussagekraft bezüglich der zahlenmäßigen</p>
---------------	---

Veränderung des tatsächlich vorhandenen Baumbestandes. Zum Teil sind in der Anzahl Baumgruppen enthalten, die numerisch nur als ein Baum gewertet werden. Flächige Bestände (z.B. Stadion, Bachläufe) sowie Bäume ohne Verkehrssicherungspflicht (z.B. Streuobstwiesen) sind im Baumkataster nicht enthalten. Es wird daher auf eine irreführende Gegenüberstellung der Entwicklung verzichtet.

**Fällungen und Neupflanzungen:**

Die Zahl der Fällungen bzw. auf den Stock gesetzten Bäume sowie die Nachpflanzungen verhalten sich in den letzten Jahren wie folgt:

	2025	2024	2023	2022
Fällungen im Kataster	26	56	71	92
Fällungen sonstige	15	46	69	127
Neu-/Nachpflanzungen	64	58	48	35

Wo möglich wurden Habitat-Stämme der gefälltten Bäume als stehendes Totholz für den Artenschutz erhalten. Zu den Fällungen zählen auch kleinere Gehölze, sowie Gehölze an Standorten, an denen aus fachlicher Sicht keine unmittelbare Nachpflanzung erforderlich oder sinnvoll ist (z.B. in waldartigen Beständen mit Naturverjüngung). Die vergangenen Hitzesommer in Kombination mit einem zu verzeichnenden Maßnahmenstau machte die Fällung einer größeren Zahl von Gehölzen erforderlich. Allerdings sind die Zahlen der Fällungen rückläufig, was auf die fortschreitende Abarbeitung des Maßnahmenstaus zurückgeführt werden kann. Wegen dem Zeitpunkt der Baumkontrolle im Spätherbst verschoben sich erforderliche Fällungen z.T. nach 2026 sodass der Wert für 2025 zusätzlich geringer ausfällt. Die Fällungen 2025 werden nicht durch größere lokale Maßnahmen dominiert, sondern verteilen sich auf verschiedenste Standorte aller Ortsteile.

Die Zahl der Pflanzungen als Ersatz für gefällte Bäume oder als Neuanlage entwickelt sich positiv und war 2025 erstmalig höher als die Zahl der Fällungen. Im Rahmen von privaten Baumfällenfragen wird routinemäßig eine Beratung zur Neu-/ Ersatzpflanzung von Bäumen durchgeführt. Aus finanziellen Gründen ist das städtische Förderprogramm für private Baumpflanzungen 2025 ausgesetzt.

### Strategisches Ziel zur Haushaltssteuerung

<b>Produktbereich</b>	16	Allgemeine Finanzwirtschaft
<b>Produktgruppe/n</b>	611	Steuern, allg. Zuweisungen, allg. Umlagen
<b>Kostenstelle/n Produkt/e</b>	61121100	Steuern, allg. Zuweisungen, allg. Umlagen

<b>Budgetverantwortung</b>	Birgit Glaßner
<b>Beschluss StVV</b>	3. August 2016

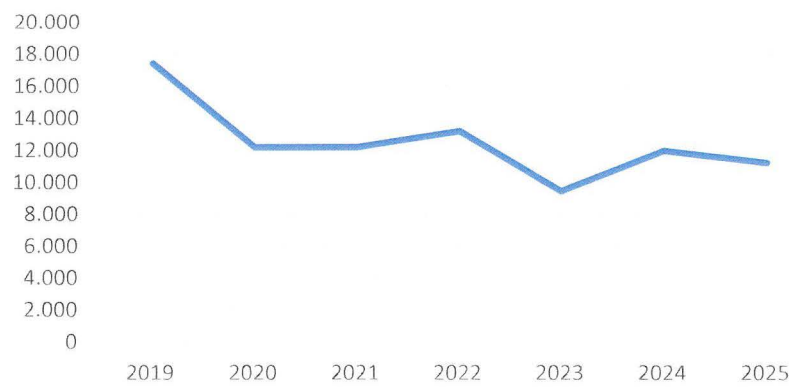
<b>Ziel</b>	Einnahmeerhöhung des Gemeindeanteils an der Einkommenssteuer und der Schlüsselzuweisung
-------------	---

<b>Zielinhalt</b>	<p>Mindestens 25% der Erstsemester melden ihren Erstwohnsitz in Geisenheim an, während der Zeit ihres Studiums</p> <p>Gemäß Beschluss des Haupt- und Finanzausschusses vom 9. November 2017 sollen Studenten bei der Anmeldung ein Begrüßungsgeld in Höhe von 250 € (bisher 100 €) bekommen, wenn sie über ein Jahr in Geisenheim ihren Hauptwohnsitz haben.</p>
-------------------	--

<b>Kennzahl/en</b>	Erfassung der Anmeldungen mit Erstwohnsitz von Studenten jeweils bei Semesterbeginn März/Oktober eines jeden Jahres und Vorlage in der Stadtverordnetenversammlung.
--------------------	---

<b>Ergebnis 2025</b>	<p>Über das Bürgerbüro wird festgestellt, wie lange der Wohnsitz in Geisenheim besteht und die Auszahlung auf Antrag des Studenten veranlasst.</p> <p>Bis zum 31. Dezember 2025 wurde an 45 Erstsemester ein Betrag von je 250 € ausgezahlt (insgesamt 11.250 €).</p> <p>Für das Jahr 2024 wurden 12.000 € an 48 Studenten ausgezahlt.</p>
--------------------------	--

Begrüßungsgeld für Studenten Betrag Euro



Über den Zeitraum von 7 Jahren ergibt sich eine durchschnittliche statistische Anzahl von 51,166 Erstsemestern, die das Begrüßungsgeld in Anspruch nehmen.

### Strategisches Ziel zur Haushaltssteuerung

<b>Produktbereich</b>	02	Sicherheit und Ordnung
<b>Produktgruppe/n</b>	122	Ordnungsangelegenheiten
<b>Kostenstelle/n Produkt/e</b>	12232300 12232200 12232500	Straßenverkehrsbehörde Gewerbeamt Sonstige Ordnungsangelegenheiten

<b>Budgetverantwortung</b>	Patrick Kirschner
<b>Beschluss StVW/Personal Service</b>	31. Juli 2018

<b>Ziel</b>	Einhaltung der StVO und der örtlichen Ordnungen
-------------	---

<b>Zielinhalt</b>	<ol style="list-style-type: none"> <li>1. Gewährleistung der Sicherheit und Ordnung durch präventive und repressive Maßnahmen, soweit es sich nicht um Maßnahmen im Rahmen anderer Kostenstellen/ Produkte handelt. (Gefahrenabwehr bei Versammlungen und Versammlungen/Aufzügen, Obdachlosenangelegenheiten, ordnungsrechtliche Bestattungen in Zusammenarbeit mit Standesamt, Sprengstoffrecht, Kampfmittel, Nachbarschaftsrecht, Schädlingsbekämpfung, Mitwirkung bei Kontrollen i.R.d. Gewerbeprüfdienstes, Jugendschutzes, illegalem Glücksspiels, Unterbringungen und Einweisungen, Ordnungs- und Allgemeinverfügungen einschließlich Zwangsmittel und sofortigem Vollzug, u.v.m.) U.a. intensive Überwachung der Einhaltung von Ge- und Verboten im ruhenden und fließenden Verkehr, einschließlich Ahndung und Beseitigung der Verstöße.</li> <li>2. Veranstaltungen und Versammlungen werden, zumindest soweit aus den Erfahrungen der Vergangenheit erforderlich, durch städtische Bedienstete des Amtes für Sicherheit und Ordnung / Ordnungspolizeibeamte in Kooperation mit Landespolizei kontrolliert und abgesichert.</li> </ol>
-------------------	---

<b>Kennzahl/en</b>	<ol style="list-style-type: none"> <li>1. Anzahl der festgestellten: <ul style="list-style-type: none"> <li>- Parkverstöße,</li> <li>- Erfassten Geschwindigkeitsüberschreitungen,</li> <li>- Sonstigen Ordnungswidrigkeiten</li> </ul> </li> <li>2. Auflistung der jeweils im vergangenen HH-Jahr abgesicherten Veranstaltungen</li> </ol>
--------------------	---


<p><b>Ergebnis 2025</b></p>	<p>Zu 1:</p> <ul style="list-style-type: none"><li>- Parkverstöße, Geschwindigkeitsüberschreitungen, sonstige Ordnungswidrigkeiten siehe Produktinformationen</li></ul> <p>Zu 2:</p> <p>Es wurden folgende Veranstaltungen abgesichert:</p> <ul style="list-style-type: none"><li>- Podiumsdiskussionen</li><li>- Frühlingserwachen</li><li>- Lindenfest</li><li>- RMF (Schloss Johannisberg)</li><li>- Magic Bike (Verkehrslenkung und Öffnung Poller im Zuge der Parade)</li><li>- Fastnacht (Nachtumzug) Marienthal und Amtshilfe Oestrich-Winkel (Jubiläumsumzug)</li><li>- Besser als Nix Festival</li><li>- Unterschiedlichste Versammlungen</li><li>- Solidaritätsläufe außerhalb von Sportstätten</li><li>- Verkehrslenkung Benefizspiel 1.FC Köln gg. Weinef</li><li>- Halloween</li></ul>
---------------------------------	---

### Strategisches Ziel zur Haushaltssteuerung

<b>Produktbereich</b>	12	Verkehrsflächen und -anlagen, ÖPNV
<b>Produktgruppe/n</b>	541	Gemeindestraßen
<b>Kostenstelle/n Produkt/e</b>	54141100	Unterhaltung von Straßen, Wegen und Brücken

<b>Budgetverantwortung</b>	Carlos Wengel
<b>Beschluss StW</b>	5. Dezember 2019

<b>Ziel</b>	Kontinuierliche Senkung der Anzahl von Aufwendungen für Straßen- und Wegesanierungsmaßnahmen, welche durch Gewerkeängel verursacht werden.
-------------	--

<p><b>Zielinhalt</b></p> 	<ol style="list-style-type: none"> <li>1. Verbesserte Überwachung von Ausführung und Qualität baulicher Eingriffe in Straßen- und Wegestruktur durch die Verwaltung</li> <li>2. Konsequente Einforderung normgerechter Herstellung und Nachbesserung straßenbaulicher Eingriffsstellen bei Auftragsnehmern</li> <li>3. Nachprüfung von Gewerken vor Ablauf der Gewährleistungsfristen und entsprechende Nachforderung gegen den Auftragsnehmer</li> <li>4. Ggfs. Ausschluss häufig auffälliger Unternehmen bei Ausschreibungen und Genehmigungen</li> </ol>
--	---

<b>Kennzahl/en</b>	<ol style="list-style-type: none"> <li>1. Anzahl von Baumaßnahmen / Eingriffen / Aufbrüchen an Straßendecken nach Auftraggeber (Stadt / Privat)</li> <li>2. Anzahl der Nachprüfungen und der dabei festgestellten Beanstandungen nach Auftraggeber (Stadt / Privat)</li> <li>3. Entwicklung der Kosten für Sanierung von geschädigten Gewerke-/Eingriffsstellen, bezogen auf das Vorjahr (diese Kennzahl erstmals Ende 2021 mit Rückblick auf 2020)</li> </ol>
--------------------	--

**Ergebnis  
2025**

Durch den Streckenworts konnten zusätzlich zu den regelmäßigen Streckenkontrollfahrten und den Meldungen aus der Bevölkerung die Aufbrüche optimiert kontrolliert werden. Ferner sind wir bereits in Planung der Beschaffung einer neuen Software.

Im Rahmen der Streckenkontrolle erfolgt eine Beobachtung der Aufbrüche. Bei Mängeln wird die ausführende Firma zur Mängelbeseitigung aufgefordert. Glücklicherweise sind es oftmals die gleichen Firmen und die Ansprechpartner im Grunde bekannt.

Auch in 2025 erfolgte die Mangelanzeige telefonisch und per Mail. Es waren nur wenige Fälle mit den oft wiederkehrenden Fehlern:

- oftmals schiefes Pflaster,
- fehlender Fugensand,
- schlechte Asphaltnähte.

Die Mängel wurden, wenn auch tlw. verspätet, alle behoben.

#### **Flächendeckender Glasfaserausbau**

Im Rahmen des flächendeckenden Glasfaserausbau wurde im Grunde in fast allen Gehwegen neue Leitungen verlegt. In den regelmäßigen Baubesprechungen und zusätzlichen, fast täglichen Kontrollen erfolgte eine genaue Beobachtung der Arbeiten. Da jedoch teilweise mit 7 Kolonnen gearbeitet wurde, konnte nicht überall rechtzeitig eingegriffen werden. Es wurden diverse Mängel angemahnt, die teilweise noch in 2026 auszubessern sind. Nach Fertigstellungen eines Bereiches erfolgt eine finale Begehung durch das Bauamt, bei dem wiederum diverse Nacharbeiten eingefordert wurden und werden.

#### **Aufbruchsdokumentation**

Grundsätzlich werden alle gemeldeten Aufbrüche in eine Datenbank eingetragen und eine Übersichtstabelle kann ausgelesen werden.

#### **Kosten:**

Bislang sind uns keine Kosten für die Wiederherstellung in 2025 entstanden. Die Kosten für die Mängelbeseitigung werden durch die ausführenden Firmen bzw. Versorgungsunternehmen getragen.

Kosten entstehen uns erst, wenn ein mögliches Gefährdungspotential aus den Auswirkungen von Aufbrüchen zu groß ist und die Verkehrssicherheit nicht mehr gegeben ist. Dies ist erfahrungsgemäß erst weit nach dem Ablauf der Gewährleistung von 4 Jahren.


Auf Grund der Altersstruktur der Straßen sind dann (nicht überall) oftmals ohnehin andere Straßensanierungsmaßnahmen notwendig.

### Strategisches Ziel zur Haushaltssteuerung

<b>Produktbereich</b>	5	Soziale Leistungen
<b>Produktgruppe/n</b>	351	Sonstige soziale Hilfen und Leistungen
<b>Kostenstelle/n Produkt/e</b>	35131	Sonstige soziale Hilfen und Leistungen

<b>Budgetverantwortung</b>	Christina Roleder
<b>Beschluss StV</b>	16. Dezember 2021

<b>Ziel</b>	Nachhaltige Reduzierung von Armut sowie Abmilderung der Folgen von Armut.
-------------	---

<p><b>Zielinhalt</b></p>  <p>The icon for Sustainable Development Goal 1, 'No Poverty', features a red square with a white number '1' and the text 'KEINE ARMUT' above a white silhouette of a family consisting of two adults and two children.</p>	<ol style="list-style-type: none"> <li>1. Bereitstellung von ausreichenden Wohnungen für Wohnungslose in der Stadt</li> <li>2. Erkennen/Prävention hinsichtlich Armutsrisiken in der Jugendarbeit</li> <li>3. Vernetzung von Betroffenen und Kommune vor Ort</li> <li>4. Förderung bzw. Unterstützung privater Initiativen (dies umschließt auch Vereine, Kirchen und weitere Organisationen)</li> </ol>
---	--

<b>Kennzahl/en</b>	<ol style="list-style-type: none"> <li>1. Zahl der für Wohnungslose bereitgestellte Wohnungen sowie Auslastung dieser</li> <li>2. Maßnahmen in der Jugendarbeit zum Thema Erkennen/Prävention von Armutsrisiken und deren Entwicklung im Zeitverlauf</li> <li>3. Aktivitäten zur Unterstützung privater Initiativen und deren Entwicklung im Zeitverlauf</li> </ol>
--------------------	---

**Ergebnis  
2025**

- Der Hochschulstadt Geisenheim stehen zwei Obdachlosenwohnungen zur Verfügung. Diese zwei Wohnungen wurden auf Grund der gestiegenen Obdachlosen (u.a. Wohnungsbrand in der Steinheimer Straße) in fünf separate Zimmer umgewandelt. 2025 waren alle Zimmer belegt.
- Beratung und Hilfe bei der Antragsstellung von Leistungen nach dem Bildungs- und Teilhabepaket. Hierzu zählen unter anderem die Beitragsübernahme Kita/Schule, Mittagsverpflegungskosten, Klassenfahrten, Teilhabe am kulturellen Leben u. v. m.
- Hilfsfond „Kinder hier und heute in Not“. Durch den Spendenfond können Geisenheimer Familien mit Kindern unterstützt werden, denen für notwendige Anschaffungen die finanziellen Mittel fehlen
- Mitgliedschaft im Kinderschutzbund Regionalverband Rheingau e.V.
- Jährliche Förderung von Trägern der Wohlfahrtspflege und Selbsthilfegruppen
- Beratung und Hilfe bei der Antragsstellung von sozialen Leistungen wie Bürgergeld, Grundsicherung, Wohngeld und die Kooperation mit dem Rheingau-Taunus-Kreis
- Sprechstage Sozialkompass. Monatliche Sozialberatung, bei der Geisenheimer Bürger und Bürgerinnen Beratung bei Fragen und Anliegen rund um die Bereiche der Krankenversicherung, Pflegeversicherung, Mutterschaft, Kindergeld, Arbeitsunfall u. v. m. finden.
- Flüchtlingshilfe:  
seitens des RTK`s wurden Teile der Aufgaben im Bereich der Flüchtlingshilfe an die Hochschulstadt Geisenheim übertragen. Eine Ehrenamtsstruktur mit insgesamt aktuell 9 Ehrenamtlichen wurde daraufhin aufgebaut.  
Die ehrenamtlich Engagierten unterstützen geflüchtete Menschen in verschiedenen Bereichen. Bis zur Schließung der Gemeinschaftsunterkunft in Geisenheim gab es vor Ort einen Spielkreis, der von Ehrenamtlichen geleitet wurde. Ebenso wird inzwischen das Sprachcafe ausschließlich von Ehrenamtlichen der Flüchtlingshilfe der Hochschulstadt Geisenheim organisiert. Innerhalb dieses Projektes finden Backangebote, Wanderungen und kulturelle Ausflüge statt.  
Unterstützend tätig sind die Ehrenamtler und Ehrenamtlerinnen ebenso in der Emely-Salzig-Schule und stehen Kindern mit Betreuungsbedarf zur Verfügung. Die Hochschulstadt Geisenheim konnte im Jahr 2025 Fördermittel in Höhe von 8.900 € abrufen. Diese Fördermittel beinhalteten zum einen eine Aufwandsentschädigung für die Integrationslotsinnen und Integrationslotsen und zum anderen eine Koordinierungspauschale.

# **Übersicht Schulden**

Entwicklung der langfristigen Schulden

Akte	Darlehensgeber	Zinssatz	2020	2021	2022	2023	2024	2025	2026	2027	2028	2029	2030	2031	2032
			Euro	Euro	Euro	Euro	Euro	Euro	Euro	Euro	Euro	Euro	Euro	Euro	Euro
<b>A / Land</b>															
11-1	Helaba	0,000%													
	Darlehensnr.														
	Darl-00001														
	Stand am 31.12.														
	Tilgung														
	Zinsen														
11-2	Helaba	0,000%													
	Darl-00002														
	Stand am 31.12.														
	Tilgung														
	Zinsen														
12	Helaba	7,000%	56.875,00	41.875,00	26.875,00	11.875,00	0,00								
	Darl-003/4														
	Stand am 31.12.														
	Tilgung		15.000,00	15.000,00	15.000,00	15.000,00	11.875,00								
	Zinsen		0,00	0,00	0,00	0,00	0,00								
20-2	Helaba	0,000%	4.580,31	2.023,85	0,00										
	Darl-005/6														
	Stand am 31.12.														
	Tilgung		2.556,46	2.556,46	2.023,85										
	Zinsen		0,00	0,00	0,00										
20-3	Helaba	0,000%	0,00												
	Darl-00007														
	Stand am 31.12.														
	Tilgung		2.300,69												
	Zinsen		0,00												
20-4	Helaba	2,785%	36.777,94	33.366,02	29.858,41	26.252,42	0,00								
	Darl-00008														
	Stand am 31.12.														
	Tilgung		3.318,83	3.411,92	3.507,61	3.605,99	26.252,42	Vorzzeitig zum 30.12.2024 zurück gezahlt							
	Zinsen		1.385,31	1.292,22	1.196,53	1.098,15	1.226,86								
323	LTH Bank	0,000%	148.750,00	127.500,00	106.250,00	85.000,00	63.750,00	42.500,00	21.250,00	0,00					
	Darl-00028														
	Stand am 31.12.														
	Tilgung		21.250,00	21.250,00	21.250,00	21.250,00	21.250,00	21.250,00	21.250,00	21.250,00					
	Zinsen		0,00	0,00	0,00	0,00	0,00	0,00	0,00	0,00					
324	LTH Bank	0,000%	800.000,00	700.000,00	600.000,00	500.000,00	400.000,00	300.000,00	200.000,00	100.000,00	0,00				
	Darl-00029														
	Stand am 31.12.														
	Tilgung		100.000,00	100.000,00	100.000,00	100.000,00	100.000,00	100.000,00	100.000,00	100.000,00	100.000,00				
	Zinsen		0,00	0,00	0,00	0,00	0,00	0,00	0,00	0,00	0,00				
325	LTH Bank	0,000%	197.700,00	174.975,00	152.250,00	129.525,00	106.800,00	84.075,00	61.350,00	38.625,00	15.900,00	0,00			
	Darl-00030														
	Stand am 31.12.														
	Tilgung		22.725,00	22.725,00	22.725,00	22.725,00	22.725,00	22.725,00	22.725,00	22.725,00	22.725,00	15.900,00	15.900,00		
	Zinsen		0,00	0,00	0,00	0,00	0,00	0,00	0,00	0,00	0,00	0,00	0,00		
Summen Land			1.244.683,25	1.079.739,87	915.233,41	752.652,42	570.550,00	426.575,00	282.600,00	138.625,00	15.900,00	0,00	0,00	0,00	0,00
	Stand am 31.12.														
	Tilgung		167.150,98	164.943,38	164.506,46	162.580,99	182.102,42	143.975,00	143.975,00	143.975,00	122.725,00	15.900,00	0,00	0,00	0,00
	Zinsen		1.385,31	1.292,22	1.196,53	1.098,15	1.226,86	0,00	0,00	0,00	0,00	0,00	0,00	0,00	0,00
<b>B / Rheingau-Taunus-Kreis</b>															
48	RTK	0,500%	2.014,72	1.948,01	1.880,97	1.813,59	1.745,87								
	zzgl. Verw.k														
	Darl-00023														
	Stand am 31.12.														
	Tilgung		66,38	66,71	67,04	67,38	67,72	1.745,87							
	Zinsen		35,88	35,55	35,22	34,88	34,54								
48-1	RTK	0,500%	6.440,79	6.242,66	6.043,55	5.843,44	5.642,33								
	zzgl. Verw.k														
	Darl-00024														
	Stand am 31.12.														
	Tilgung		197,14	198,13	199,11	200,11	201,11	5.642,33							
	Zinsen		109,64	108,65	107,67	106,67	105,67								
48-2	RTK	0,500%	2.615,66	2.536,60	2.457,14	2.377,28	2.297,02								
	zzgl. Verw.k														
	Darl-00025														
	Stand am 31.12.														
	Tilgung		78,66	79,06	79,46	79,86	80,26	2.297,02							
	Zinsen		44,06	43,66	43,26	42,86	42,46								
48-3	RTK	0,500%	6.931,73	6.736,07	6.539,42	6.341,79	6.143,17								
	zzgl. Verw.k														
	Darl-00026														
	Stand am 31.12.														
	Tilgung		194,69	195,66	196,65	197,63	198,62	6.143,17							
	Zinsen		112,09	111,12	110,13	109,15	108,16								
48-5	RTK	0,500%	5.778,86	5.623,50	5.467,36	5.310,44	5.152,74								
	zzgl. Verw.k														
	Darl-00027														
	Stand am 31.12.														
	Tilgung		154,59	155,36	156,14	156,92	157,70	5.152,74							
	Zinsen		90,83	90,06	89,28	88,50	87,72								
Summen Kreis			23.781,76	23.086,84	22.388,44	21.686,54	20.981,13								
	Stand am 31.12.														
	Tilgung		691,46	694,92	698,40	701,90	705,41	20.981,13							
	Zinsen		392,50	389,04	385,56	382,06	378,55								

- 412 -

Akte	Darlehensgeber	Zinssatz		2020	2021	2022	2023	2024	2025	2026	2027	2028	2029	2030	2031	2032
				Euro	Euro	Euro	Euro	Euro	Euro	Euro	Euro	Euro	Euro	Euro	Euro	Euro
<b>C / Kreditmarkt</b>																
605	DZ Hyp	Darl-00009	Stand am 31.12.													
	5,990%	4,030%	Tilgung													
	Umschuldung zum 31.12.2007		Zinsen													
606	DZ Hyp	Darl-00010	Stand am 31.12.													
	5,880%	4,030%	Tilgung													
	Umschuldung zum 31.12.2008		Zinsen													
607	DZ Hyp	Darl-00011	Stand am 31.12.	173.857,40	145.901,89	116.744,97	86.335,02	54.618,17	21.538,28	0,00						
	5,820%	4,230%	Tilgung	26.803,60	27.955,51	29.156,92	30.409,95	31.716,85	33.079,89	21.538,28						
	Umschuldung zum 30.06.2009		Zinsen	8.066,52	6.914,61	5.713,20	4.460,17	3.153,27	1.790,23	413,02						
26-9	Helaba	Darl-00012	Stand am 31.12.													
	6,560%	4,220%	Tilgung													
	Prolongation zum 30.11.2010		Zinsen													
54	Dexia Berlin	Darl-00015	Stand am 31.12.													
	4,515%		Tilgung													
			Zinsen													
603	DZ Hyp	Darl-00016	Stand am 31.12.													
	3,690%		Tilgung													
	Aufnahme zum 08.12.2004		Zinsen													
57	Nord LB	Darl-00017	Stand am 31.12.	142.887,54	27.412,33	0,00										
	7,430%	3,848%	Tilgung	111.136,59	115.475,21	27.412,33										
	Umschuldung zum 28.02.2005		Zinsen	8.183,93	3.845,31	263,71										
26-5	Helaba	Darl-00018	Stand am 31.12.	182.210,85	157.364,76	131.310,86	103.990,42	75.341,89	45.300,69	13.799,14	0,00					
	4,775%		Tilgung	23.694,27	24.846,09	26.053,90	27.320,44	28.648,53	30.041,20	31.501,55	13.799,14					
			Zinsen	9.411,89	8.260,07	7.052,26	5.785,72	4.457,63	3.064,96	1.604,61	232,62					
26-1	Helaba	Darl-00019	Stand am 31.12.	690.831,59	614.792,71	535.100,76	451.580,25	364.047,25	272.308,98	176.163,43	75.398,84	0,00				
	6,870%	4,720%	Tilgung	72.553,27	76.038,88	79.691,95	83.520,51	87.533,00	91.738,27	96.145,55	100.764,59	75.398,84				
	Prolongation zum 31.07.2004		Zinsen	42.911,94	31.274,52	27.621,45	23.792,89	19.780,40	15.575,13	11.167,85	6.548,81	1.747,28				
604	DZ Hyp	Darl-00020	Stand am 31.12.	447.490,54	416.462,74	384.134,16	350.450,24	315.354,19	278.786,79	240.686,36	200.988,63	159.626,64	116.530,61	71.627,85	24.842,62	719,54
	4,128%	4,720%	Tilgung	29.779,34	31.027,80	32.328,58	33.683,92	35.096,05	36.567,40	38.100,43	39.697,73	41.361,99	43.096,03	44.902,76	46.785,23	24.123,08
	Aufnahme zum 30.01.2005		Zinsen	19.244,66	17.996,20	16.695,42	15.340,08	13.927,95	12.456,60	10.923,57	9.326,27	7.662,01	5.927,97	4.121,24	2.238,77	387,45
26-4	Helaba	Darl-00021	Stand am 31.12.	531.358,60	499.188,28	465.807,73	431.171,42	395.232,12	357.940,81	319.246,62	279.096,78	237.436,54	194.209,06	149.355,39	102.814,35	54.522,47
	6,348%	3,710%	Tilgung	31.003,98	32.170,32	33.380,55	34.636,31	35.939,30	37.291,31	38.694,19	40.149,84	41.660,24	43.227,48	44.853,67	46.541,04	48.291,88
	Prolongation zum 31.07.2006		Zinsen	20.435,62	19.269,28	18.059,05	16.803,29	15.500,30	14.148,29	12.745,41	11.289,76	9.779,36	8.212,12	6.585,93	4.898,56	3.147,72
58	DZ Hyp	Darl-00022	Stand am 31.12.	599.159,29	566.917,21	533.472,15	498.779,21	462.791,85	425.461,77	386.738,87	346.571,18	304.904,78	261.683,78	216.850,16	170.343,75	122.102,14
	5,740%	3,680%	Tilgung	31.082,38	32.242,08	33.445,06	34.692,94	35.987,36	37.330,08	38.722,90	40.167,69	41.666,40	43.221,00	44.833,62	46.506,41	48.241,61
	Umschuldung zum 30.01.2006		Zinsen	22.767,22	21.607,52	20.404,54	19.156,66	17.862,24	17.519,52	15.126,70	13.681,91	12.183,20	10.628,60	9.015,98	7.343,19	5.607,99
K	LTH Bank	Darl-00031	Stand am 31.12.	27.500,00	26.125,00	24.750,00	23.375,00	22.000,00	20.625,00	19.250,00	17.875,00	16.500,00	15.125,00	13.750,00	12.375,00	11.000,00
	3,860%		Tilgung Stadt 1/6	687,50	687,50	687,50	687,50	687,50	687,50	687,50	687,50	687,50	687,50	687,50	687,50	
	K 11140 99		Tilgung Land 5/6	687,50	687,50	687,50	687,50	687,50	687,50	687,50	687,50	687,50	687,50	687,50		
K	LTH Bank	Darl-00032	Stand am 31.12.	23.397,27	22.185,84	20.934,41	19.702,98	18.471,55	17.240,12	16.008,69	14.777,26	13.545,83	12.314,40	11.082,97	9.851,54	8.620,11
	3,675%		Tilgung Stadt 1/6	205,24	205,24	205,24	205,24	205,24	205,24	205,24	205,24	205,24	205,24	205,24	205,24	
	K 12631 99		Tilgung Land 5/6	1.026,19	1.026,19	1.026,19	1.026,19	1.026,19	1.026,19	1.026,19	1.026,19	1.026,19	1.026,19	1.026,19	1.026,19	
K	LTH Bank	Darl-00033	Stand am 31.12.	15.640,00	14.858,00	14.076,00	13.294,00	12.512,00	11.730,00	10.948,00	10.166,00	9.384,00	8.602,00	7.820,00	7.038,00	6.256,00
	3,860%		Tilgung Stadt 1/6	391,00	391,00	391,00	391,00	391,00	391,00	391,00	391,00	391,00	391,00	391,00	391,00	
	K 36531 99		Tilgung Land 5/6	391,00	391,00	391,00	391,00	391,00	391,00	391,00	391,00	391,00	391,00	391,00		
K	LTH Bank	Darl-00034	Stand am 31.12.	333.333,30	316.666,63	299.999,96	283.333,29	266.666,62	249.999,95	233.333,28	216.666,61	199.999,94	183.333,27	166.666,60	149.999,93	133.333,26
	3,474%		Tilgung Stadt 1/6	2.777,78	2.777,78	2.777,78	2.777,78	2.777,78	2.777,78	2.777,78	2.777,78	2.777,78	2.777,78	2.777,78	2.777,78	2.777,78
	K 42441 99		Tilgung Land 5/6	13.888,89	13.888,89	13.888,89	13.888,89	13.888,89	13.888,89	13.888,89	13.888,89	13.888,89	13.888,89	13.888,89	13.888,89	
K	LTH Bank	Darl-00035	Stand am 31.12.	22.166,74	21.000,08	19.833,42	18.666,76	17.500,10	16.333,44	15.166,78	14.000,12	12.833,46	11.666,80	10.500,14	9.333,48	8.166,82
	3,890%		Tilgung Stadt 1/6	194,44	194,44	194,44	194,44	194,44	194,44	194,44	194,44	194,44	194,44	194,44	194,44	
	K 42441 98		Tilgung Land 5/6	972,22	972,22	972,22	972,22	972,22	972,22	972,22	972,22	972,22	972,22	972,22		
K	LTH Bank	Darl-00036	Stand am 31.12.	64.552,50	61.155,00	57.757,50	54.360,00	50.962,50	47.565,00	44.167,50	40.770,00	37.372,50	33.975,00	30.577,50	27.180,00	23.782,50
	3,675%		Tilgung Stadt 1/6	566,25	566,25	566,25	566,25	566,25	566,25	566,25	566,25	566,25	566,25	566,25	566,25	
	K 54141 99		Tilgung Land 5/6	2.831,25	2.831,25	2.831,25	2.831,25	2.831,25	2.831,25	2.831,25	2.831,25	2.831,25	2.831,25	2.831,25		
K	LTH Bank	Darl-00037	Stand am 31.12.	22.166,74	21.000,08	19.833,42	18.666,76	17.500,10	16.333,44	15.166,78	14.000,12	12.833,46	11.666,80	10.500,14	9.333,48	8.166,82
	3,890%		Tilgung Stadt 1/6	194,44	194,44	194,44	194,44	194,44	194,44	194,44	194,44	194,44	194,44	194,44	194,44	
	K 54141 98		Tilgung Land 5/6	972,22	972,22	972,22	972,22	972,22	972,22	972,22	972,22	972,22	972,22	972,22		
K	LTH Bank	Darl-00038/39	Stand am 31.12.	48.994,60	46.544,86	44.095,12	41.645,38	39.195,64	36.745,90	34.296,16	31.846,42	29.396,68	26.946,94	24.497,20	22.047,46	19.597,72
	3,860%	3,620%	Tilgung Stadt 1/6	408,29	408,29	408,29	408,29	408,29	408,29	408,29	408,29	408,29	408,29	408,29	408,29	

Akte	Darlehensgeber	Zinssatz	2020	2021	2022	2023	2024	2025	2026	2027	2028	2029	2030	2031	2032	
			Euro	Euro	Euro	Euro	Euro	Euro	Euro	Euro	Euro	Euro	Euro	Euro	Euro	
	K 55141 99	Tilgung Land 5/6	2.041,45	2.041,45	2.041,45	2.041,45	2.041,45	2.041,45	2.041,45	2.041,45	2.041,45	2.041,45	2.041,45	2.041,45	2.041,45	
K	LTH Bank	Darl-00040	Stand am 31.12.	34.833,26	32.999,92	31.166,58	29.333,24	27.499,90	25.666,56	23.833,22	21.999,88	20.166,54	18.333,20	16.499,86	14.666,52	12.833,18
	3,890%		Tilgung Stadt 1/6	305,56	305,56	305,56	305,56	305,56	305,56	305,56	305,56	305,56	305,56	305,56	305,56	
	K 57332 99	Tilgung Land 5/6	1.527,78	1.527,78	1.527,78	1.527,78	1.527,78	1.527,78	1.527,78	1.527,78	1.527,78	1.527,78	1.527,78	1.527,78	1.527,78	
	Helaba	Darl-00041	Stand am 31.12.	649.598,94	610.031,89	569.791,90	528.867,54	487.247,16	444.918,92	401.870,79	358.090,52	313.565,66	268.283,55	222.231,31	175.395,84	127.763,82
	1,690%		Tilgung	38.905,37	39.567,05	40.239,99	40.924,36	41.620,38	42.328,24	43.048,13	43.780,27	44.524,86	45.282,11	46.052,24	46.835,47	47.632,02
	800 083 172	Zinsen	11.390,03	10.728,35	10.055,41	9.371,04	8.675,02	7.967,16	7.247,27	6.515,13	5.770,54	5.013,29	4.243,16	3.459,93	2.663,38	
K	Wi-Bank	Darl-00042	Stand am 31.12.	179.999,99	173.333,32	166.666,65	159.999,98	153.333,31	146.666,64	139.999,97	133.333,30	126.666,63	119.999,96	113.333,29	106.666,62	99.999,95
	0,958%		Tilgung Stadt 1/5	1.333,33	1.333,33	1.333,33	1.333,33	1.333,33	1.333,33	1.333,33	1.333,33	1.333,33	1.333,33	1.333,33	1.333,33	
	7501 499 968	Zinsen	5.333,34	5.333,34	5.333,34	5.333,34	5.333,34	5.333,34	5.333,34	5.333,34	5.333,34	5.333,34	5.333,34	5.333,34	5.333,34	
K	Wi-Bank	Darl-00043	Stand am 31.12.	188.649,06	181.911,59	175.174,12	168.436,65	161.699,18	154.961,71	148.224,24	141.486,77	134.749,30	128.011,83	121.274,36	114.536,89	107.799,42
	0,958%		Tilgung Stadt 1/5	1.347,49	1.347,49	1.347,49	1.347,49	1.347,49	1.347,49	1.347,49	1.347,49	1.347,49	1.347,49	1.347,49	1.347,49	
	750 1625 996	Zinsen	5.389,98	5.389,98	5.389,98	5.389,98	5.389,98	5.389,98	5.389,98	5.389,98	5.389,98	5.389,98	5.389,98	5.389,98	5.389,98	
K	Wi-Bank	Darl-00044	Stand am 31.12.	30.000,00	27.000,00	24.000,00	21.000,00	18.000,00	15.000,00	12.000,00	9.000,00	6.000,00	3.000,00	0,00	0,00	
	0,156%		Tilgung	3.000,00	3.000,00	3.000,00	3.000,00	3.000,00	3.000,00	3.000,00	3.000,00	3.000,00	3.000,00	3.000,00	3.000,00	
	7502 032 127	Zinsen														
K	Wi-Bank	Darl-00046	Stand am 31.12.	14.306,05	12.875,44	11.444,83	10.014,22	8.583,61	7.153,00	5.722,39	4.291,78	2.861,17	1.430,56	0,00	0,00	
	0,156%		Tilgung	1.430,61	1.430,61	1.430,61	1.430,61	1.430,61	1.430,61	1.430,61	1.430,61	1.430,61	1.430,61	1.430,61	1.430,61	
	7502 032 123	Zinsen														
K	Wi-Bank	Darl-00047	Stand am 31.12.	13.500,00	12.150,00	10.800,00	9.450,00	8.100,00	6.750,00	5.400,00	4.050,00	2.700,00	1.350,00	0,00	0,00	
	0,156%		Tilgung	1.350,00	1.350,00	1.350,00	1.350,00	1.350,00	1.350,00	1.350,00	1.350,00	1.350,00	1.350,00	1.350,00	1.350,00	
	7502 032 119	Zinsen														
K	Wi-Bank	Darl-00048	Stand am 31.12.	13.000,00	11.700,00	10.400,00	9.100,00	7.800,00	6.500,00	5.200,00	3.900,00	2.600,00	1.300,00	0,00	0,00	
	0,156%		Tilgung	1.300,00	1.300,00	1.300,00	1.300,00	1.300,00	1.300,00	1.300,00	1.300,00	1.300,00	1.300,00	1.300,00	1.300,00	
	7502 032 129	Zinsen														
K	Wi-Bank	Darl-00049	Stand am 31.12.	8.243,09	7.418,78	6.594,47	5.770,16	4.945,85	4.121,54	3.297,23	2.472,92	1.648,61	824,30	0,00	0,00	
	0,156%		Tilgung	824,31	824,31	824,31	824,31	824,31	824,31	824,31	824,31	824,31	824,31	824,31	824,31	
	7502 032 112	Zinsen														
K	Wi-Bank	Darl-00050	Stand am 31.12.	9.818,65	8.836,78	7.854,91	6.873,04	5.891,17	4.909,30	3.927,43	2.945,56	1.963,69	981,82	0,00	0,00	
	0,156%		Tilgung	981,87	981,87	981,87	981,87	981,87	981,87	981,87	981,87	981,87	981,87	981,87	981,87	
	7502 032 117	Zinsen														
K	Wi-Bank	Darl-00045	Stand am 31.12.	3.117,78	2.806,00	2.494,22	2.182,44	1.870,66	1.558,88	1.247,10	935,32	623,54	311,76	0,00	0,00	
	0,156%		Tilgung	311,78	311,78	311,78	311,78	311,78	311,78	311,78	311,78	311,78	311,78	311,78	311,78	
	7502 051 777	Zinsen														
K	Wi-Bank	Darl-00051	Stand am 31.12.	525,79	473,21	420,63	368,05	315,47	262,89	210,31	157,73	105,15	52,57	0,00	0,00	
	0,156%		Tilgung	52,58	52,58	52,58	52,58	52,58	52,58	52,58	52,58	52,58	52,58	52,58	52,58	
	7502 051 775	Zinsen														
K	Wi-Bank	Darl-00052	Stand am 31.12.	392,20	352,98	313,76	274,54	235,32	196,10	156,88	117,66	78,44	39,22	0,00	0,00	
	0,156%		Tilgung	39,22	39,22	39,22	39,22	39,22	39,22	39,22	39,22	39,22	39,22	39,22	39,22	
	7502 051 778	Zinsen														
K	Wi-Bank	Darl-00053	Stand am 31.12.	1.096,44	986,80	877,16	767,52	657,88	548,24	438,60	328,96	219,32	109,68	0,00	0,00	
	0,156%		Tilgung	109,64	109,64	109,64	109,64	109,64	109,64	109,64	109,64	109,64	109,64	109,64	109,64	
	7502 051 776	Zinsen														
	SaarLB	Darl-00054	Stand am 31.12.			2.132.960,68	2.086.573,96	2.038.451,74	1.988.529,09	1.936.738,65	1.883.010,53	1.827.272,24	1.769.448,57	1.709.461,50	1.647.230,09	
	3,690%		Tilgung			48.533,32	46.386,72	48.122,22	49.922,65	51.790,44	53.728,12	55.738,29	57.823,67	59.987,07	62.231,41	
	604 0131 948	Zinsen			44.808,68	78.069,28	76.333,78	74.533,35	72.665,56	70.727,88	68.717,71	66.632,33	64.468,93	62.224,59	62.224,59	
	Wi-Bank	Darl-00055	Stand am 31.12.			2.500.000,00	2.453.336,95	2.400.834,69	2.346.319,55	2.289.714,34	2.230.938,93	2.169.910,11	2.106.541,50	2.042.511,50	1.978.541,50	
	3,780%		Tilgung				46.663,05	52.502,26	54.515,14	56.605,21	58.775,41	61.028,82	63.368,61	65.775,41	68.224,59	
			Zinsen				97.836,95	91.997,74	89.984,86	87.894,79	85.724,59	83.471,18	81.131,39	78.911,18	76.632,33	
Summen Kreditmarkt		Stand am 31.12.	4.472.628,21	4.040.432,12	3.685.849,69	5.480.748,79	5.084.947,45	7.175.575,69	6.718.365,81	6.282.840,70	5.877.111,96	5.537.068,69	5.186.954,27	4.835.797,09	4.498.435,34	
		Tilgung	408.431,94	432.196,09	354.582,43	386.594,90	395.801,34	409.371,76	457.209,88	435.525,11	405.728,74	340.043,27	350.114,42	351.157,18	337.361,75	
		Zinsen	142.411,81	119.895,86	105.865,04	139.518,53	161.426,09	148.855,67	231.598,73	212.257,80	197.855,13	186.394,48	176.323,23	165.880,56	155.162,52	
			3,184%	2,967%	2,872%	2,546%	3,175%	3,477%	3,447%	3,378%	3,367%	3,366%	3,399%	3,430%	3,449%	
Gesamtsummen A bis C		Stand am 31.12.	5.741.093,22	5.143.258,83	4.623.471,54	6.255.087,75	5.676.478,58	7.602.150,69	7.000.965,81	6.421.465,70	5.893.011,96	5.537.068,69	5.186.954,27	4.835.797,09	4.498.435,34	
		Tilgung	576.274,38	597.834,39	519.787,29	549.877,79	578.609,17	574.327,89	601.184,88	579.500,11	528.453,74	355.943,27	350.114,42	351.157,18	337.361,75	
		Zinsen	144.189,62	121.577,12	107.447,13	140.998,74	163.031,50	148.855,67	231.598,73	212.257,80	197.855,13	186.394,48	176.323,23	165.880,56	155.162,52	
	Schuldenstand am 01.01.		6.317.367,60	5.741.093,22	5.143.258,83	6.804.965,54	6.255.087,75	8.176.478,58	7.602.150,69	7.000.965,81	6.421.465,70	5.893.011,96	5.537.068,69	5.186.954,27	4.835.797,09	
	Schuldenstand am 31.12.		5.741.093,22	5.143.258,83	4.623.471,54	6.255.087,75	5.676.478,58	7.602.150,69	7.000.965,81	6.421.465,70	5.893.011,96	5.537.068,69	5.186.954,27	4.835.797,09	4.498.435,34	
	Durchschnitt		6.029.230,41	5.442.176,03	4.883.365,19	6.530.026,65	5.965.783,17	7.889.314,64	7.301.558,25	6.711.215,76	6.157.238,83	5.715.040,33	5.362.011,48	5.011.375,68	4.667.116,22	
	Zinsaufwendungen		144.189,62	121.577,12	107.447,13	140.998,74	163.031,50	148.855,67	231.598,73	212.257,80	197.855,13	186.394,48	176.323,23	165.880,56	155.162,52	
	Durchschnittsverzinsung		2,392%	2,234%	2,200%	2,159%	2,733%	1,887%	3,172%	3,163%	3,213%	3,261%	3,288%	3,310%	3,325%	

# **Übersicht über Rückstellungen und Rücklagen**

**Übersicht**  
**über den voraussichtlichen Stand der Rücklagen und Rückstellungen**  
- 1.000 Euro -

Art	Stand zu Beginn des Haushalts- jahres 01.01.2025	Stand zum Ende des Haushalts- jahres 31.12.2025
1	2	3
<b>1. Rücklagen und Sonderrücklagen</b>		
1.1 Rücklage aus Überschüssen des ordentlichen Ergebnisses	11.490	11.212
1.2 Rücklage aus Überschüssen des außerordentlichen Ergebnisses	4.831	4.817
1.3 Sonderrücklagen	1	1
1.4 Stiftungskapital	0	0
1.5 Zweckgebundene Rücklagen	191	137
<b>Summe der Rücklagen</b>	<b>16.513</b>	<b>16.167</b>
<b>2. Rückstellungen</b>		
2.1 Rückstellungen für Pensionsverpflichtungen auf Grund von beamtenrechtlichen oder vertraglichen Ansprüchen (davon durch Mittel der Versorgungsrücklage nach HVersRücklG vom 12.09.2018 [GVBl. S. 577] gedeckt)	6.495 (311)	6.270 (332)
2.2 Rückstellungen aus Beihilfeverpflichtungen gegenüber Versorgungsempfängern, Beamten und Arbeitnehmern	1.037	1.003
2.3 Rückstellungen aus Bezüge- und Entgeltzahlungen für Zeiten der Freistellung von der Arbeit im Rahmen von Altersteilzeitarbeit und ähnlichen Maßnahmen	110	52
2.4 Rückstellungen für im Haushaltsjahr unterlassene Aufwendungen für Instandhaltung, die im folgenden Haushaltsjahr nachgeholt werden sollen	0	0
2.5 Rückstellungen für die Rekultivierung und Nachsorge von Abfalldeponien	0	0
2.6 Rückstellungen für die Sanierung von Altlasten	0	0
2.7 Rückstellungen für unbestimmte Aufwendungen für Umlagen nach dem Finanzausgleichsgesetz und für ungewisse Verbindlichkeiten im Rahmen von Steuerschuldverhältnissen	2.247	1.095
2.8 Rückstellungen für drohende Verpflichtungen aus Bürgschaften, Gewährleistungen und anhängigen Gerichtsverfahren	0	0
2.9 Rückstellungen für drohende Verluste aus schwebenden Geschäften	0	0
2.10 Sonstige Rückstellungen	226	481
<b>Summe der Rückstellungen</b>	<b>10.115</b>	<b>8.901</b>