



GEISENHEIM

BILDUNG | KULTUR | WEIN

Jahresabschluss

der Hochschulstadt Geisenheim

2025

Jahresabschluss 2025

Inhaltsverzeichnis

	Seiten	
Vorwort	1	- 8
Rechenschaftsbericht inkl. Bilanz und Gesamtergebnisrechnung 2025	9	- 20
Budgetübersicht zum 31.12.2025	21	- 22
Allgemeine Erläuterungen und Hinweise	23	- 24
Produktbereich 01 Innere Verwaltung	25	- 64
Produktbereich 02 Sicherheit und Ordnung	65	- 102
Produktbereich 04 Kultur und Wissenschaft	103	- 132
Produktbereich 05 Soziale Leistungen	133	- 152
Produktbereich 06 Kinder-, Jugend- und Familienhilfe	153	- 186
Produktbereich 08 Sportförderung	187	- 200
Produktbereich 10 Bauen und Wohnen	201	- 216
Produktbereich 11 Ver- und Entsorgung	217	- 242
Produktbereich 12 Verkehrsflächen und -anlagen, ÖPNV	243	- 260
Produktbereich 13 Natur- und Landschaftspflege	261	- 290
Produktbereich 14 Natur- und Klimaschutz	291	- 296
Produktbereich 15 Wirtschaft und Tourismus	297	- 324
Produktbereich 16 Allgemeine Finanzwirtschaft	325	- 338
Gesamtfinanzrechnung 2025	339	- 342
Investitionen 2025	343	- 344
Stand der stetigen Erfüllung, Risiken und Ausblick	345	- 350
Übersicht Haushaltsüberschreitungen	351	- 366
Strategische Ziele zur Haushaltssteuerung	367	- 410
Übersicht Schulden	411	- 414
Übersicht Rückstellungen und Rücklagen	415	- 416
Anhang zum Jahresabschluss 2025	ab 417	



Doppischer Jahresabschluss

Haushaltsjahr 2025

Vorwort:

Seit dem 1. Januar 2008 ist das Rechnungswesen der Hochschulstadt Geisenheim auf doppische Grundlagen umgestellt. Bereits ab dem ersten Jahr nach der Umstellung, wurde seitens der Kämmererei ein entsprechender Jahresabschluss erstellt und den politischen Gremien fristgerecht (bis 30.04. eines Jahres; § 112 Abs. 5 HGO, mit Änderung der HGO bis 31.05. eines Jahres) vorgelegt. Dies stellt nicht nur im engen interkommunalen Vergleich ein absolutes Alleinstellungsmerkmal dar. Auch im Rahmen der in 2015 vorgenommenen 187. vergleichenden Prüfung des Hessischen Rechnungshofs wurde diese Tatsache festgestellt und im Prüfbericht auch entsprechend attestiert.

Das doppische Rechnungswesen stellt seit Jahren eines der Kernthemen im laufenden Prozess der Verwaltungssteuerung dar. Die reine Umstellung der Buchhaltung auf ein kaufmännisches System ist alleinig jedoch kein Garant für eine verbesserte Finanzlage.

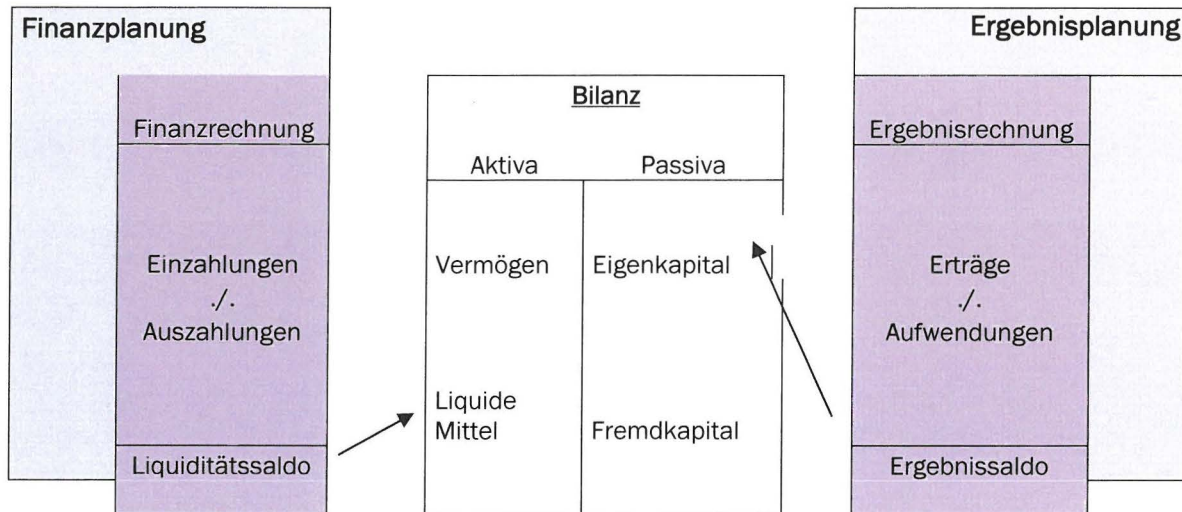
Mit dem vorliegenden Jahresabschluss 2025 liegt den politischen Gremien nunmehr erneut ein nach den Grundsätzen der ordnungsgemäßen Buchführung erstellter Jahresabschluss vor. Die politischen Gremien werden über die Gesamtergebnis- und Gesamtfinanzzrechnung, sämtliche Budgetabschlüsse sowie die Abwicklung der Investitionsmaßnahmen unterrichtet. Es wird ein umfangreiches Bild über das abgelaufene Haushaltsjahr vermittelt.

Auf den nächsten Seiten werden nochmals grundsätzliche Erläuterungen zum doppischen Jahresabschluss gegeben.

Der Jahresabschluss im 3-Komponenten-System der Doppik

Die aus der Kameralistik bekannte Systematik des Haushalts- und Rechnungswesens hat sich wesentlich geändert. Einen Verwaltungshaushalt (laufender Betrieb) und einen Vermögenshaushalt (investiver Bereich) gibt es nicht mehr. Damit gibt es auch die Thematik der Zuführung vom Verwaltungshaushalt zum Vermögenshaushalt nicht mehr.

In der Doppik gibt es vielmehr eine Ergebnisplanung/-rechnung und eine Finanzplanung/-rechnung sowie eine Vermögensrechnung (Bilanz), die aber nicht beplant wird.



Ergebnisplan/-rechnung

Ergebnisplan und -rechnung entsprechen der kaufmännischen Gewinn- und Verlustrechnung. Hier werden alle Aufwendungen und Erträge des laufenden Betriebs, also z.B. auch die Abschreibungen, abgebildet. Somit wird hier auch der Ressourcenverbrauch dargestellt.

Der Ergebnisplan ist wichtigster Bestandteil des neuen Haushaltes. Nach ihm richtet sich die Frage des Haushaltsausgleiches. Das hier ausgewiesene Jahresergebnis geht als Überschuss oder Fehlbetrag in die Bilanz ein. Fehlbeträge sind auf neue Rechnung vorzutragen und innerhalb von fünf Jahren auszugleichen (§ 25 Abs. 3 und 4 GemHVO).

Finanzplan/-rechnung

Während Ergebnisplan und -rechnung auch nicht zahlungswirksame Vorgänge (z.B. Abschreibungen) beinhalten, werden im Finanzplan und in der Finanzrechnung alle zahlungswirksamen Vorgänge (Ein- und Auszahlungen) dargestellt. Hier werden nicht nur Zahlungen für den laufenden Betrieb, sondern auch die Investitionen aufgezeigt und die Finanzierungsquellen (z.B. Kreditaufnahme). Diese Planungskomponente kommt im klassischen kaufmännischen Rechnungswesen in der Regel nicht vor. Sie trägt den besonderen Anforderungen des Umgangs mit öffentlichen Geldern Rechnung.

Darstellung der Positionen

Auf eine Darstellung der Positionen der Finanzrechnung -mit Ausnahme des Saldos aus laufender Verwaltungstätigkeit und des investiven Bereiches- wird verzichtet, da sie im Wesentlichen mit den Positionen der Ergebnisrechnung übereinstimmen.

Vermögensrechnung (Bilanz)

Die Vermögensrechnung (Bilanz) ist Teil des Jahresabschlusses und wird nicht geplant. Auf ihrer Aktivseite weist sie das Vermögen aus, auf der Passivseite wie es finanziert ist (Eigenmittel oder Fremdmittel). Für die Eröffnungsbilanz war die Erfassung und Bewertung des Vermögens erforderlich. Investitionszuschüsse, die die Stadt bekommt, werden als Sonderposten auf der Passivseite eingesetzt und entsprechend der voraussichtlichen Nutzungsdauer des bezuschussten Anlagengutes aufgelöst.

Investitionszuschüsse, die die Stadt gewährt, finden sich auf der Aktivseite und werden ebenfalls entsprechend der voraussichtlichen Nutzungsdauer des bezuschussten Anlagengutes aufgelöst. Für zukünftige Verpflichtungen werden Rückstellungen gebildet. Die Entwicklung des Eigenkapitals über eine gewisse Dauer zeigt das wirtschaftliche Handeln der Kommune auf.

Allgemeines (Struktur, Aufgabenerfüllung u. a.)

Die Hochschulstadt Geisenheim mit 11.743 Einwohnern (Stand: 31.12.2024 Hessisches Statistisches Landesamt) liegt im Rheingau-Taunus-Kreis, Regierungsbezirk Darmstadt. Sie besteht aus der Kernstadt und den Stadtteilen Johannisberg, Marienthal und Stephanshausen und hat eine Ausdehnung von rd. 40,34 km². Die Waldfläche im Hoheitsgebiet der Hochschulstadt Geisenheim beträgt ~2.567 ha, die Weinbaufläche ~391 ha. Das Straßennetz hat eine rechnerische Länge von ca. 65 km (davon 12 km Kreis- und Bundesstraße).

Die Stadtverwaltung hat ihren Sitz in der Kernstadt Geisenheims, in den Gebäuden Rüdesheimer Straße 46 (ZEBRA – Zentrum Ehrenamt Beratung Rheingauer Akteure), Rüdesheimer Straße 48 (Rathaus), Beinstraße 1 (Stadt- und Tourist Information), Beinstraße 9, Beinstraße 11 (Kulturtreff „Scheune“), Prälat-Werthmann-Straße 12, Winkeler Straße 46, Winkeler Straße 132 (Stadtarchiv und Ordnungsamt) und Bischof-Blum-Platz 2 (Ortsgericht/Schiedsamt).

Die Hochschulstadt Geisenheim ist Mitglied im Abfallverband Rheingau, Abwasserverband „Mittlerer Rheingau“, Zweckverband Hinterlandswald, Wasserbeschaffungsverband Rheingau-Taunus, Forst- und Holzkontor Rheingau-Taunus oHG und Zweckverband Rheingau. Zudem sind in Geisenheim der IKZ-Verbund im Bereich der Stadtkassen und der Steuerämter aller Rheingauer Kommunen angesiedelt. Mit der Stadt Rüdesheim am Rhein bestand bis zum 31.12.2023 außerdem noch ein IKZ-Verbund im Bereich der Kämmerei und Buchhaltung.

Die Hochschulstadt Geisenheim besitzt Anteile am Eigenbetrieb „Stadtwerke Geisenheim“ (100 %), an der Gemeinnützigen Baugenossenschaft Selbsthilfe eG Geisenheim, der Kommunalen Wohnungsbau GmbH, am Kommunalen Gebietsrechenzentrum Wiesbaden (KGRZ), der KulturRegion Frankfurt Rhein Main, der Rheingauer Volksbank eG und an der Rheingau-Taunus Kultur und Tourismus GmbH.

Am 31.12.2025 waren 5 Beamte, 2 Auszubildende, 182 Beschäftigte - davon 5 in Elternzeit, 2 in Mutterschutz, 3 Jahrespraktikanten und 2 Waldarbeiter bei der Hochschulstadt Geisenheim angestellt, inkl. der 49 Mitarbeitenden des Eigenbetriebes Stadtwerke Geisenheim.

Bürgermeister der Hochschulstadt Geisenheim ist seit 2017 Herr Christian Aßmann (parteilos).

Gliederung des Haushaltsplanes

3. Verdichtungsebene Teilhaushalt/Produktbereich	2. Verdichtungsebene Produktgruppe	1. Verdichtungsebene Produkt	Kostenstelle Kostenstellen				
Produktbereich 01 Innere Verwaltung	111 Verwaltungssteuerung und -service	11111 Steuerung durch Gremien und Organe	11111100 Gemeindeorgane 11111200 Kommunale Gleichstellungsbeauftragte 11111300 Ausländerbeirat 11111400 Ortsgericht 11111500 Schiedsamt				
		11112 Zentraler Service	11112100 zentrale Dienste 11112200 Personalservice 11112300 EDV 11112400 Aus- und Fortbildung 11112500 Personalrat				
		11120 Finanzwesen	11120100 Kämmerei 11120200 Stadtkasse 11120300 Steueramt				
		11140 Liegenschaften	11140100 Liegenschaftsverwaltung 11140200 Bebaute Grundstücke 11140300 Unbebaute Grundstücke				
		Produktbereich 02 Sicherheit und Ordnung	121 Statistik und Wahlen	12131 Durchführung von Wahlen	12131100 Wahlamt		
				122 Ordnungsangelegenheiten	12231 Standesamtswesen	12231100 Standesamt	
					12232 Sicherstellung der öffentlichen Ordnung	12232100 Bürgerbüro 12232200 Gewerbeamt 12232300 Straßenverkehrsbehörde 12232500 sonstige Ordnungsangelegenheiten 12232600 Fundbüro	
					126 Brandschutz	12631 Brandschutz und Hilfeleistungen	12631100 Feuerwehrverwaltung 12631200 Feuerwehr Talstadt 12631300 Feuerwehr Johannisberg 12631400 Feuerwehr Stephanshausen
						128 Katastrophenschutz	12831 Katastrophenschutz
		Produktbereich 04 Kultur und Wissenschaft	263 Musikschulen	26311 Förderung der musikalischen Früherziehung	26311100 Musikpflege		
				271 Volkshochschulen	27111 Förderung der Volkshochschule	27111100 Volkshochschule	
					27211 Stadtbücherei	27211100 Kulturtreff "Die Scheune"	
281 Heimat- und sonstige Kulturpflege	28111 Heimatpflege			28111100 Heimatpflege 28111150 Vereinsförderung 28111200 Stadtarchiv			
	28112 Volksfeste/Kulturelle Veranstaltungen			28112100 Volksfeste/Kulturelle Veranstaltungen 28112200 Lindenfest			
291 Förderung von Kirchengemeinden	29141 Förderung der Kirche in Stephanshausen			29141100 Kirche in Stephanshausen			
Produktbereich 05 Soziale Leistungen	311 Grundversorgung und Hilfen nach SGB XII	31131 Allgemeine Sozialverwaltung	31131100 Allgemeine Sozialverwaltung				
		315 Soziale Einrichtungen	31531 Förderung der Altenpflege	31531100 Seniorenbetreuung			
			33131 Förderung von Trägern der Wohlfahrtspflege	33131100 Förderung der Wohlfahrtspflege			

3. Verdichtungsebene Teilhaushalt/Produktbereich	2. Verdichtungsebene Produktgruppe	1. Verdichtungsebene Produkt	Kostenstelle Kostenstellen
	351 Sonstige soziale Hilfen und Leistungen	35131 Sonstige soziale Hilfen und Leistungen	35131100 Engagementlotsen und Ehrenamt 35131200 Förderung von Selbsthilfegruppen etc. 35131300 Flüchtlingshilfen 35131400 Wohnberatung 35131500 AAL Technikberatung 35131600 Bürgerbudget
Produktbereich 06 Kinder-, Jugend- und Familienhilfe	361 Verwaltung der Jugendpflege	36131 Verwaltung der Jugend- pflege	36131100 Verwaltung der Jugendhilfe / -pflege
	362 Jugendarbeit	36231 Jugendarbeit	36231100 Kinder- und Jugenderholung 36231200 Sonstige Jugendarbeit
	365 Tageseinrichtungen für Kinder	36531 Betreuung von Kindern in städtischen Tageseinr. 36532 Betreuung von Kindern in Einr. anderer Träger	36531100 Blaubachkindergarten (KiTa Talstadt) 36531200 Knirpsenland (KiTa Marienthal) 36532100 Katholische KiTa Talstadt 36532200 Evangelische KiTa Talstadt 36532300 Katholische KiTa Johannisberg 36532400 ASB KiTa Stephanshausen 36532500 Bethanien KiTa Talstadt
	366 Einrichtungen der Jugendarbeit	36631 Bereitstellung von Jugendheimen 36632 Bereitstellung von Spielplätzen	36631100 Städtisches Jugendheim am Rhein 36631200 Jugendtreff Marienthal 36632101 Spiel- und Bolzplätze, Skateanlage
Produktbereich 08 Sportförderung	421 Förderung des Sports	42141 Förderung des Sports	42141100 Förderung des Sports
	424 Sportstätten und Bäder	42441 Sportstätten 42442 Bäder	42441100 Rheingau-Stadion 42441200 Sportfeld Johannisberg 42442100 Rheingau-Bad
	521 Bau- und Grundstücks- ordnung	52141 Bauverwaltung 52142 Planungswesen	52141100 Bauverwaltung 52141200 Stadtsanierung 52142100 Städteplanung, Vermessung, Bauordnung
Produktbereich 10 Bauen und Wohnen	522 Wohnbauförderung	52221 Förderung des Wohnungsbaus	52221100 Wohnungsbaudarlehen 52221200 Fehlbelegungsabgabe
	523 Denkmalschutz und -pflege	52341 Pflege von Kultur- denkmälern	52341100 Pflege von Kulturdenkmälern
	531 Elektrizitätsversorgung	53121 Elektrizitätsversorgung	53121100 Elektrizitätsversorgung 53121200 öffentl. Lade-Infrastruktur 53121300 Photovoltaikanlagen
	532 Gasversorgung	53221 Gasversorgung	53221100 Gasversorgung
	533 Wasserversorgung	53321 Wasserversorgung	53321100 Wasserversorgung
	535 Breitbandversorgung	53511 Breitbandversorgung	53511100 Breitbandversorgung
Produktbereich 11 Ver- und Entsorgung	537 Abfallwirtschaft	53741 Abfallwirtschaft	53741100 Abfallwirtschaft
	538 Abwasserbeseitigung	53821 Abwasserbeseitigung	53821100 Abwasserbeseitigung

3. Verdichtungsebene Teilhaushalt/Produktbereich	2. Verdichtungsebene Produktgruppe	1. Verdichtungsebene Produkt	Kostenstelle Kostenstellen
Produktbereich 12 Verkehrsflächen und -anlagen, ÖPNV	541 Gemeindestraßen	54141 Unterhaltung von Straßen, Wegen, Brücken	54141100 Straßen, Wege, Brücken und sonstiger Tiefbau 54141200 Radwege- und Gehwegeausbau
	545 Straßenreinigung	54142 Straßenbeleuchtung	54142100 Straßenbeleuchtung
	547 ÖPNV	54541 Straßenreinigung	54541100 Straßenreinigung
Produktbereich 13 Natur- und Landschaftspflege	551 Öffentliches Grün / Landschaftsbau	54731 Förderung des ÖPNVs	54731100 Förderung d. öffentlichen Personennahverkehrs
	552 Öffentliche Gewässer / wasserbauliche Anl.	55141 Vorhalten von Grünanlagen	55141100 Park- und Gartenanlagen 55141200 Freizeitzentrum Marienthal 55141300 Sonstige Freizeiteinrichtungen
	553 Friedhofs- und Bestattungswesen	55241 Unterhaltung der wasserbaulichen Anlagen	55241100 Wasserläufe, Wasserbau
	555 Land- und Forstwirtschaft	55341 Friedhofs- und Bestattungswesen	55341100 Friedhof Talstadt 55341150 Ehrenfriedhof Geisenheim 55341200 Friedhof Johannisberg 55341300 Friedhof Stephanshausen 55341400 Friedhofsverwaltung
Produktbereich 14 Umwelt- und Klimaschutz	561 Umweltschutzmaßnahmen	55541 Förderung der Landwirtschaft	55541100 Förderung der Landwirtschaft
		55542 Forstwirtschaft	55542100 Forstwirtschaftliches Unternehmen 55542200 Jagdpachten
Produktbereich 15 Wirtschaft und Tourismus	573 Allgemeine Einrichtungen und Unternehmen	56111 Umweltschutzmaßnahmen	56111100 Umweltschutzmaßnahmen
		57311 Vorhalten von Bedürfnisanstalten	57311100 Öffentliche Toilette in der Beinstraße 57311200 Öffentliche Toilette im Jugendheim am Rhein 57311300 Öffentliche Toilette in Stephanshausen 57311400 Öffentliche Toilette Kloster Marienthal 57311500 Öffentliche Toilette Freizeitgelände Marienthal
		57331 Wochenmarkt	57331100 Wochenmarkt in der Talstadt
	57332 Bürgerhäuser	57332100 Rheingau Atrium 57332150 Halle für Viele 57332200 Bürgerhaus Johannisberg 57332300 Dorfgemeinschaftshaus Stephanshausen	
575 Tourismus	57511 Förderung des Tourismus'	57511100 Tourismus, Citymarketing, Wirtschaftsförderung 57511150 Stadt- und Touristeninformation 57511200 Weinstand am Rheinufer 57511300 Weinstand Johannisberg	
Produktbereich 16 Allgemeine Finanzwirtschaft	611 Steuern, allg. Zuweisungen, allg. Umlagen	61121 Abwicklung v. Steuern, allg. Zuweisung und allg. Umlagen	61121100 Steuern, allg. Zuweisungen, allg. Umlagen
	612 Sonstige allgemeine Finanzwirtschaft	61221 Sonstige allgemeine Finanzwirtschaft	61221100 Rücklagen, Geldanlagen 61221200 Schuldendienst 61221300 Kalkulatorische Einnahmen, Zuführungen
	613 Abwicklung der Vorjahre	61321 Abwicklung der Vorjahre	61321100 Abwicklung der Vorjahre

Die Eröffnungsbilanz wurde bereits im I. Quartal 2009 vom zuständigen Rechnungsprüfungsamt (RPA) des Rheingau-Taunus-Kreises geprüft. Die Stadtverordnetenversammlung hat diese festgestellt. Die Eröffnungsbilanz ist Ausgangsbasis für alle folgenden Jahresabschlüsse.

Die doppelten Jahresabschlüsse 2008 bis einschließlich 2022 wurden vom RPA geprüft und von der Stadtverordnetenversammlung beschlossen. Die Prüfung des Jahresabschlusses 2023 ist abgeschlossen, die Vorlage für die städtischen Gremien wurde erstellt und befindet sich im nächsten Sitzungslauf. Der Jahresabschluss 2024 ist in Prüfung.

Es sei ausdrücklich erwähnt, dass die Kämmerei der Hochschulstadt Geisenheim seit Jahren fristgerecht Jahresabschlüsse erstellt und zur Prüfung bei der Aufsichtsbehörde einreicht. Dies stellt im interkommunalen Vergleich ein Novum dar!

Erläuterungen zu den Teilrechnungen

Die Teilrechnungen (Teil-Ergebnisrechnungen und Teil-Finanzrechnungen) zeigen mit der gleichen Struktur wie die Gesamtrechnung die Ertrags- und Aufwandsarten bzw. Ein- und Auszahlungen der Teilhaushalte auf, die bei der Hochschulstadt Geisenheim nach den Organisationen gegliedert sind. Die Teilhaushalte sind gleichzeitig Budgets für die Organisationseinheiten.

Soweit Budgetüberschreitungen zu genehmigen waren, soll dies entsprechend durch die Stadtverordnetenversammlung erfolgen.

Die Übersicht der Kostenstellen ist auf den nachfolgenden Seiten abgedruckt:

Rechtliche Grundlagen, Bilanzierungs- und Bewertungsmethoden

Die Schlussbilanz zum 31. Dezember 2025 der Hochschulstadt Geisenheim wurde nach den Vorschriften der GemHVO erstellt.

Die bei der Hochschulstadt Geisenheim vorhandenen Vermögensgegenstände des Anlagevermögens werden grundsätzlich mit den Anschaffungs- und Herstellungskosten, vermindert um die planmäßigen linearen Abschreibungen, bewertet. Anschaffungsnebenkosten werden in die Anschaffungskosten einbezogen. Anschaffungsminderungen (z. B. Skonti) werden hiervon abgesetzt.

Für Zu- und Abgänge während des Jahres wird die Abschreibung zeitanteilig berechnet.

Vermögensgegenstände werden ab einem Wert von 250,00 Euro netto aufgenommen. Anlagegüter, die bereits abgeschrieben sind, werden mit einem Erinnerungs-Wert von 1,00 Euro in das Anlageverzeichnis aufgenommen. Wertausgleichende Sonderposten in gleicher Höhe werden gebildet.

Die Abgänge werden mit den jeweiligen Restbuchwerten berücksichtigt.

Rechenschaftsbericht

Vorbemerkungen

Der Rechenschaftsbericht der Hochschulstadt Geisenheim zum Jahresabschluss 2025 wurde unter Beachtung der §§ 51 ff GemHVO erstellt. Demnach sollen im Rechenschaftsbericht der Verlauf der Haushaltswirtschaft und die Haushaltslage unter dem Gesichtspunkt der Sicherung der stetigen Erfüllung der Aufgaben so dargestellt werden, dass ein den tatsächlichen Verhältnissen entsprechendes Bild vermittelt wird.

Die Hochschulstadt Geisenheim hat ihr Haushalts- und Rechnungswesen zum 1. Januar 2008 auf die Doppik umgestellt. Mit Beschluss der Stadtverordnetenversammlung vom 18. Dezember 2007 wurde der erste doppelte Haushaltsplan festgesetzt.

Die geprüfte Eröffnungsbilanz sowie die geprüften Jahresabschlüsse 2008 bis 2024 nach doppischen Gesichtspunkten liegen vor.

Bei den Budgetabschlüssen ist generell zu berücksichtigen, dass auch im Jahr 2025 noch keine vollumfängliche Kosten- und Leistungsrechnung aufgebaut war. Außerdem schließt die Kämmerei nach derzeitigem Kenntnisstand nicht aus, dass noch Umbuchungen für das Rechnungsjahr 2025 vorzunehmen sind, die allerdings nur einer richtigen Zuordnung zu einzelnen Kostenstellen und/oder Sachkonten dienen, jedoch das Ergebnis nicht beeinflussen werden.

Nach dem Stand vom 5. Mai 2026 beläuft sich das vorläufige Abschlussergebnis 2025 auf einen Fehlbetrag in Höhe von rd. 293 TEuro und liegt damit ca. 638 TEuro schlechter, als es der Haushaltsplan vorgab. Dies ist vor allem auf folgende Faktoren zurückzuführen:

- **Ertragsreduzierung:**
 - privat-rechtliche Leistungsentgelte (~102 TEuro)
 - öffentlich-rechtliche Leistungsentgelte (~32 TEuro)
 - Steuern, steuerähnl. Erträge (~1,85 Mio Euro)
 - Erträge aus Zuweisungen/Zuschüssen (~123 TEuro)
 - Finanzerträge (~26 TEuro)
 - Außerordentliche Erträge (~281 TEuro)

- **Mehrertrag:**
 - Kostenersatzleistungen- und Erstattungen (~231 TEuro)
 - Erträge aus Transferleistungen – Familienleistungsausgleich (~18 TEuro)
 - Erträge aus der Auflösung von Sonderposten (~55 TEuro)
 - sonstige ordentl. Erträge (~1,571 Mio. Euro)
 - u. a. Erträge aus Abwicklung von Baumaßnahmen (Tonberg)
 - Auflösung Rückstellungen Kreis- und Schulumlage, Pensionen)

- **Weniger Aufwand:**
 - Personalausgaben (~65 TEuro)
 - Versorgungsaufwendungen (~37 TEuro)
 - Aufwendungen für Sach- und Dienstleistungen (~120 TEuro)
 - Aufwendungen für Zuweisungen/Zuschüsse sowie besondere Finanzaufwendungen (~533 TEuro)

- **Mehraufwand:**
 - Abschreibungen (~138 TEuro)
 - Steueraufwendungen einschl. Aufwendungen aus gesetzlichen Umlageverpflichtungen (~593 TEuro)
 - sonstige ordentliche Aufwendungen (~4 TEuro)
 - Zinsen und andere Finanzaufwendungen (~47 TEuro)
 - Außerordentliche Aufwendungen (~74 TEuro)

Einzelne gravierende Abweichungen der Gesamtergebnisrechnung gegenüber dem Gesamtergebnishaushalt werden in tabellarischer Form erläutert. Darüber hinaus enthalten die einzelnen Budgetberichte weitere Erläuterungen. Die Budgetberichte der Budgetverantwortlichen wurden durch die Kämmerei zusammengefasst.

Aufgrund der Planungssicherheit werden keine Haushaltsmittel aus dem Ergebnishaushalt übertragen.

Im Rahmen der Haushaltsausführung kam es zu über- bzw. außerplanmäßigen Ausgaben. Diese sind ab Seite 351 jeweils mit einer Begründung aufgelistet und in den betroffenen Produktbereichen rechnerisch erläutert.

Die Abwicklung der Investitionsmaßnahmen ist auf den nachfolgenden Seiten dargestellt.

Der Stand der Liquiditätskredite betrug zum 31. Dezember 2025, auch aufgrund der Teilnahme an der Hessenkasse, 0,00 Euro.

Die städtischen Gremien der Hochschulstadt Geisenheim hatten im Jahr 2018 für den Beitritt zum Entschuldungsprogramm „Hessenkasse“ gestimmt. Im Rahmen der Hessenkasse wurde eine Kassenkreditschuldung mit einem Betrag von 13,1 Mio. Euro gewährt.

Die Hochschulstadt hat hierfür Verbindlichkeiten in Höhe von 6,550 Mio. Euro zu leisten – das bedeutet einen Jahresbetrag bis 2040 in Höhe von 292.250 Euro (11.690 Einwohner x 25 Euro) und eine Schlusszahlung im Jahr 2041 von 120.500 Euro.

Aufgrund der Unsicherheiten bezüglich der Auswirkungen von Corona wurde seitens des Hessischen Ministeriums der Finanzen im Juli 2020 die Anforderung der Hessenkassen-Rate halbiert, um die städtische Liquidität zu stabilisieren. Der durch diese Maßnahme gestundete Betrag in Höhe von 146.250 Euro wird für die Jahre 2022 bis 2026 auf unsere Rate in Höhe von 292.250 Euro mit jeweils 29.225 Euro hinzugerechnet.

Der Wegfall der Kassenkredite ist nur in der Vermögensrechnung (Bilanz – Passiva – Punkt 4.3) ersichtlich.

Im Rahmen der Hessenkasse ist nach § 106 Abs. 1 Satz 2 HGO eine vorgeschriebene jährliche Liquiditätsreserve vorzuhalten (437.000 Euro), welche die Hochschulstadt Geisenheim im Haushaltsplan 2019 bereits ausweisen konnte.

Zusammenfassend bleibt festzuhalten, dass der vorliegende (vorläufige) Jahresabschluss nach Auffassung der Kämmerei bereits sehr fortgeschritten ist und den städtischen Gremien einen umfassenden Überblick über das abgelaufene Haushaltsjahr, aber auch eine gute Beratungsgrundlage für den Haushaltsplan 2027 bietet.

Hochschulstadt Geisenheim

Vermögensrechnung 2025

Datumsfilter: 01.01.25 ... 31.12.2025

Schemata: E_M18_EKOM

Beschreibung	Ergebnis Vorjahr	Summe lfd. Jahr	Summe Abschlussjahr
01 Aktiva			
02 1 Anlagevermögen	45.546.961,55	-327.081,39	45.219.880,16
05 1.1 Immaterielle Vermögensgegenstände	348.023,00	-36.073,00	311.950,00
06 1.1.1 Konzessionen, Lizenzen und ähnliche Rechte	23.344,00	660,00	24.004,00
07 1.1.2 Geleistete Investitionszuweisungen und -zuschüsse	324.679,00	-36.733,00	287.946,00
08 1.1.3 Geleistete Anz. auf imm. Vermögensgegenstände	0,00	0,00	0,00
09 1.2 Sachanlagevermögen	38.953.182,24	-160.391,28	38.792.790,96
10 1.2.1 Grundstücke, grundstücksg. Rechte	6.153.890,31	-328.664,39	5.825.225,92
11 1.2.2 Bauten einschließlich Bauten auf fremden Grundstücken	5.689.477,16	-268.738,16	5.420.739,00
12 1.2.3 Sachanlagen im Gemeingebrauch, Infrastrukturvermögen	23.215.020,59	651.735,83	23.866.756,42
13 1.2.4 Anlagen und Maschinen zur Leistungserstellung	215.903,00	108.641,00	324.544,00
14 1.2.5 Andere Anlagen., Betriebs-u.Geschäftsausstattung	2.663.828,35	-303.497,36	2.360.330,99
15 1.2.6 Geleistete Anzahlungen und Anlagen im Bau	1.015.062,83	-19.868,20	995.194,63
16 1.3 Finanzanlagevermögen	6.245.756,31	-130.617,11	6.115.139,20
17 1.3.1 Anteile an verb. Unternehmen, Sonderverm.	4.627.669,57	0,00	4.627.669,57
19 1.3.3 Beteiligungen	515.005,62	0,00	515.005,62
21 1.3.5 Wertpapiere des Anlagevermögens	310.837,59	21.212,01	332.049,60
22 1.3.6 Sonstige Ausleihungen (sonstige Finanzanlagen)	792.243,53	-151.829,12	640.414,41
22A 1.4 Sparkassenrechtliche Sonderbeziehungen	0,00	0,00	0,00
23 2 Umlaufvermögen	9.997.111,63	-996.133,08	9.000.978,55
24 2.1 Vorräte einschließlich Roh-, Hilfs- und Betriebsstoffe	741,34	0,00	741,34
25 2.2 Fertige und unfertige Erzeugnisse, Leistungen und Waren	0,00	0,00	0,00
26 2.3 Forderungen und sonstige Vermögensgegenst.	4.081.220,92	-85.763,73	3.995.457,19
27 2.3.1 F.a.Zuw.,Zusch.Transf.L.,Inv.Zuw.Zusch.Beitr	1.708.422,19	47.777,70	1.756.199,89
28 2.3.2 Forderungen aus Steuern u.steuerähnl.Abgaben, Umlagen	1.907.208,29	-15.316,16	1.891.892,13
29 2.3.3 Forderungen aus Lieferungen und Leistungen	139.553,18	16.336,79	155.889,97
30 2.3.4 F.geg.verb.Untern.u.Untern.m.Bet.V., und SV.	115.449,13	55.554,08	171.003,21
31 2.3.5 Sonstige Vermögensgegenstände	210.588,13	-190.116,14	20.471,99
32 2.3.6 Wertpapiere des Umlaufvermögens	0,00	0,00	0,00
33 2.4 Flüssige Mittel	5.915.149,37	-910.369,35	5.004.780,02
34 3 Rechnungsabgrenzungsposten	22.543,33	3.149,28	25.692,61
36 4 Nicht durch Eigenkapital gedeckter Fehibetrag	0,00	0,00	0,00
38 Summe Aktiva	55.566.616,51	-1.320.065,19	54.246.551,32
39			
40 Passiva			
41 1 Eigenkapital	-20.821.845,64	346.656,48	-20.475.189,16
42 1.1 Netto-Position	-4.308.484,40	0,00	-4.308.484,40
43 1.2 Rücklagen, Sonderrücklagen, Stiftungskapital	-16.513.361,24	346.656,48	-16.166.704,76
44 1.2.1 Rückl.a.Übersch.d.ordentl. Ergebnisses	-11.490.839,18	279.217,31	-11.211.621,87
45 1.2.2 Rückl.a.Übersch.d.außerord.Ergebnisses	-4.831.029,80	13.516,21	-4.817.513,59
46 1.2.3 Sonderrücklagen	-191.492,26	53.922,96	-137.569,30
46A davon: Sonderrücklagen	0,00	0,00	0,00
46B davon: Vortragswerte alte zweckgebundene Rücklagen	-190.952,47	53.922,96	-137.029,51
46C davon: Vortragswerte alte Sonderrücklagen	0,00	0,00	0,00
46D davon: Vortragswerte alte sonstige Sonderrücklagen	-539,79	0,00	-539,79
48 1.2.4 Stiftungskapital	0,00	0,00	0,00

Beschreibung	Ergebnis Vorjahr	Summe lfd. Jahr	Summe Abschlussjahr
50 1.3 Ergebnisverwendung	0,00	0,00	0,00
51 1.3.1 Ergebnisvortrag	0,00	0,00	0,00
52 1.3.1.1 Ordentliche Ergebnisse aus Vorjahren	0,00	0,00	0,00
53 1.3.1.2 Außerordentl. Ergebnisse aus Vorjahren	0,00	0,00	0,00
54 1.3.2 Jahresüberschuss/Jahresfehlbetrag	0,00	0,00	0,00
55 1.3.2.1 Ord. Jahresüberschuss/Jahresfehlbetrag	0,00	0,00	0,00
56 1.3.2.2 Außerord. Jahresüberschuss/Jahresfehlbetrag	0,00	0,00	0,00
57 2 Sonderposten	-10.157.697,54	-308.851,17	-10.466.548,71
58 2.1 Sonderp.f.erh.Inv.Zuw., -zusch. u. -beiträge	-9.749.681,55	-337.780,16	-10.087.461,71
59 2.1.1 Zuweisungen vom öffentlichen Bereich	-7.272.497,15	-397.627,08	-7.670.124,23
60 2.1.2 Zuschüsse vom nicht. öffentl. Bereich	-281.867,50	-101.060,08	-382.927,58
61 2.1.3 Investitionsbeiträge	-2.195.316,90	160.907,00	-2.034.409,90
62 2.2 Sonderposten für den Gebührenaussgleich	0,00	0,00	0,00
62A 2.3 Sonderposten für Umlagen nach § 50 Abs. 3 FAG	0,00	0,00	0,00
62B 2.4 Sonstige Sonderposten	-408.015,99	28.928,99	-379.087,00
63 3 Rückstellungen	-10.115.141,51	1.213.795,69	-8.901.345,82
64 3.1 Rückstellung für Pensionen u. ähnl.Verpflcht.	-7.642.965,32	317.116,27	-7.325.849,05
65 3.2 Rückst.f.Finanzausgl.u.Steuerschuldverh.	-2.246.600,00	1.151.900,00	-1.094.700,00
66 3.3 Rückst.f.d.Rekultivierung u.Nachs.Abfalldep.	0,00	0,00	0,00
67 3.4 Rückst.f.d.Sanierung von Altlasten	0,00	0,00	0,00
68 3.5 Sonstige Rückstellungen	-225.576,19	-255.220,58	-480.796,77
69 4 Verbindlichkeiten	-12.695.336,56	-1.265.422,50	-13.960.759,06
70 4.1 Verbindlichkeiten aus Anleihen	0,00	0,00	0,00
71 4.2 Verbindlichkeiten a. Kreditaufnahmen f. Investitionen und Inv.fördermaßnahm.	-5.679.567,85	-1.925.139,63	-7.604.707,48
71A davon: Vortragswerte alte Vermögensgliederung	-2.703.313,93	532,48	-2.702.781,45
71C davon: mit einer Restlaufzeit größer einem Jahr	-2.976.253,92	-1.925.672,11	-4.901.926,03
72 4.2.1 Verbindlichk.g.Kreditinstituten	-5.084.947,45	-2.090.628,24	-7.175.575,69
72C davon: mit einer Restlaufzeit größer einem Jahr	-5.084.947,45	-2.090.628,24	-7.175.575,69
73 4.2.2 Verbindlichk.g.öffentl.Kreditgebern	-591.531,12	164.956,13	-426.574,99
73A davon: Vortragswerte alte Vermögensgliederung	-2.700.224,65	0,00	-2.700.224,65
73C davon: mit einer Restlaufzeit größer einem Jahr	2.108.693,53	164.956,13	2.273.649,66
74 4.2.3 Verbindlichkeiten gg. sonstigen Kreditgebern	-3.089,28	532,48	-2.556,80
74A davon: Vortragswerte alte Vermögensgliederung	-3.089,28	532,48	-2.556,80
74D 4.3 Verbindlichkeiten a.Kreditaufnahmen f. d. Liquiditätssicherung	0,00	0,00	0,00
75 4.4 Verbindlichk.a.kreditähnl.Rechtsgeschäften	0,00	0,00	0,00
76 4.5 Verb.a.Zuw.u.Zusch.,Transf.L.u.Inv.Zuw.,Zusch.	-228.021,20	343.077,65	115.056,45
77 4.6 Verb. aus Lieferungen und Leistungen	-606.196,44	75.042,29	-531.154,15
78 4.7 Verb.aus Steuern u.steuerähnl.Abgaben	0,00	-123.921,26	-123.921,26
79 4.8 Verb.g.verb.Untern.u.g.Untern.m.Bet.V.u.SV	-296.575,28	109.233,01	-187.342,27
79A davon: Vortragswerte alte Vermögensgliederung	-296.575,28	111.051,41	-185.523,87
79B 4.8.1 Verb. aus Kreditaufnahmen für Investitionen	0,00	0,00	0,00
79C 4.8.2 Verb. aus Kreditaufnahmen für Liquiditätssicherung	0,00	0,00	0,00
79D 4.8.3 Verb. aus Lieferungen + Leistungen, Steuern usw.	0,00	-1.818,40	-1.818,40
80 4.9 Sonstige Verbindlichkeiten	-5.884.975,79	256.285,44	-5.628.690,35
81 5 Rechnungsabgrenzungsposten	-1.776.595,26	1.333.886,69	-442.708,57
83 Summe Passiva	-55.566.616,51	1.320.065,19	-54.246.551,32

Wichtige Ergebnisse des Jahresabschlusses

Vermögensrechnung (Bilanz)

Die Bilanzsumme zum 31.12.2025 beträgt rd. 54,247 Mio. Euro und damit ~1,320 Mio. Euro weniger als zum gleichen Zeitpunkt des Vorjahres.

Aktiva - Mittelverwendung


Auf der Aktivseite stammt diese Veränderung u.a. aus der Verminderung des Umlaufvermögens (~996 TEuro).

Das Anlagevermögen vermindert sich im Jahr 2025 von 45,547 Mio. Euro auf 45,220 Mio. Euro, also um ca. 327 TEuro.

Die Forderungen und sonstigen Vermögensgegenstände haben sich im Jahr 2025 um rd. 86 TEuro auf ca. 3,995 Mio. Euro verringert.

Die liquiden Mittel betragen zum Schlussbilanzstichtag 5.004.780,02 Euro.

Aufteilung der Aktiva (welches Vermögen ist vorhanden?)



Passiva - Mittelherkunft

Auf der Passivseite verteilt sich die Summe der Veränderungen (rd. -1,320 Mio. Euro) auf die Sonderposten (Investitionsbeiträge und sonstige, Zuweisungen, Zuschüsse = 309 TEuro), die Rückstellungen (-1,214 Mio. Euro), die Verbindlichkeiten (1,265 Mio. Euro), die passiven Rechnungsabgrenzungsposten (+-1,334 Mio. Euro) und das Eigenkapital (-347 TEuro).

Bei den Rückstellungen vermindern sich die Pensions- und Altersteilzeitrückstellungen um rd. 317 TEuro auf 7,326 Mio. Euro. Die Rückstellungen für den Finanzausgleich (Kreis- und Schulumlage) werden um ~1,152 Mio. Euro auf 1,095 Mio. Euro verringert.

Für die sonstigen Rückstellungen (Urlaubs- und Zeitguthaben, Prüfung Jahresrechnung, Rückstellung für Unterlassene Instandhaltung etc.) mit insgesamt rd. 480 TEuro ist eine Mehrung von ca. 255 TEuro zu verzeichnen. Hier ist insbesondere die erstmalige Bildung der Rückstellung für Zeitguthaben in Höhe von ~240 TEuro zu erwähnen.

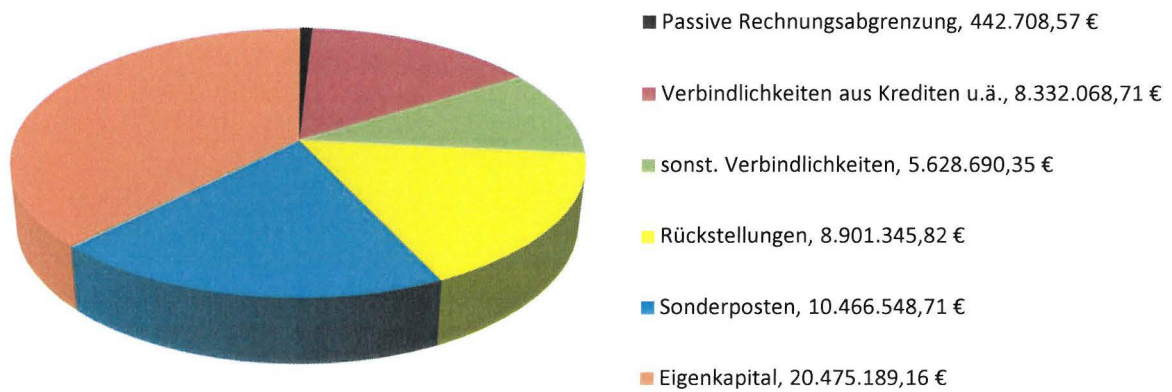
Eine Übersicht über die Rückstellungen und Rücklagen ist auf den Seiten 415 - 416 beigelegt.

Die Verbindlichkeiten haben sich um ~1,265 Mio. Euro auf rd. 13,961 Mio. Euro erhöht.

Die Rechnungsabgrenzungsposten schlagen mit einer Veränderung gegenüber dem Vorjahr von rd. 1,334 Mio. Euro zu Buche. Diese erhebliche Verminderung resultiert aus der Übernahme des Friedhofswesens durch den Eigenbetrieb Stadtwerke Geisenheim (Grabnutzungsrechte).

Das Eigenkapital errechnet sich als Nettoposition aus der Bilanzsumme abzüglich der anderen Positionen der Passivseite. Sein Anteil an der Bilanzsumme hat sich von 37,47 v.H. (31. Dezember 2024) auf 37,74 v.H. (31. Dezember 2025) leicht erhöht.

Aufteilung der Passiva (wie ist das Vermögen finanziert?)



Jahresrechnung zum 31.12.2025

Gesamtergebnishaushalt					
Hochschulstadt Geisenheim					
Nr.	Konten	Bezeichnung	Ansatz 2025	Ergebnis 31.12.2025	Vergleich Ansatz-Ergebnis
01	50	Privatrechtliche Leistungsentgelte	-806.620,00	-705.016,83	-101.603,17
02	51	Öffentlich-rechtliche Leistungsentgelte	-503.620,00	-471.098,33	-32.521,67
03	548-549	Kostensersatzleistungen und -erstattungen	-1.803.809,00	-2.035.074,31	231.265,31
04	52	Bestandsveränderungen und aktivierte Eigenleistungen	0,00	0,00	0,00
05	55	Steuern u. steuerähnliche Erträge einschl. Erträge aus gesetzlichen Umlagen	-22.518.978,00	-20.669.225,27	-1.849.752,73
06	547	Erträge aus Transferleistungen	-563.656,00	-581.348,58	17.692,58
07	540-543	Erträge aus Zuweisungen und Zuschüssen für laufende Zwecke u. allgemeine Umlagen	-6.845.304,00	-6.721.970,73	-123.333,27
08	546	Erträge aus der Auflösung von Sonderposten aus Investitionszuweisungen, -zuschüssen u. Investitionsbeiträgen	-631.887,00	-686.958,83	55.071,83
09	53	Sonstige ordentliche Erträge	-1.370.190,00	-2.941.126,79	1.570.936,79
10		Summe der ordentlichen Erträge (Nr. 1 bis 9)	-35.044.064,00	-34.811.819,67	-232.244,33
11	62, 63, 640-643, 647-649, 65	Personalaufwendungen	7.153.188,00	7.087.737,84	65.450,16
12	644-646	Versorgungsaufwendungen	996.230,00	958.772,11	37.457,89
13	60, 61, 67-69	Aufwendungen für Sach- und Dienstleistungen	5.296.104,00	5.175.727,33	120.376,67
14	66	Abschreibungen	1.452.569,00	1.590.302,46	-137.733,46
15	71	Aufwendungen für Zuweisungen und Zuschüsse sowie besondere Finanzaufwendungen	5.403.937,00	4.870.652,12	533.284,88
16	73	Steueraufwendungen einschl. Aufwendungen aus gesetzlichen Umlageverpflichtungen	14.616.924,00	15.210.369,57	-593.445,57
17	72	Transferaufwendungen	0,00	0,00	0,00
18	70, 74, 76	Sonstige ordentliche Aufwendungen	15.615,00	19.516,19	-3.901,19
19		Summe der ordentlichen Aufwendungen (Nr. 11 bis 18)	34.934.567,00	34.913.077,62	21.489,38
20		Verwaltungsergebnis (Nr. 10 ./ Nr. 19)	-109.497,00	101.257,95	-210.754,95
21	56, 57	Finanzerträge	-56.796,00	-31.333,75	-25.462,25
22	77	Zinsen und andere Finanzaufwendungen	162.699,00	209.293,11	-46.594,11
23		Finanzergebnis (Nr. 21 ./ Nr. 22)	105.903,00	177.959,36	-72.056,36
24		Gesamtbetrag der ordentlichen Erträge (Nr. 10 und Nr. 21)	-35.100.860,00	-34.843.153,42	-257.706,58
25		Gesamtbetrag der ordentlichen Aufwendungen (Nr.19 und Nr.22)	35.097.266,00	35.122.370,73	-25.104,73
26		Ordentliches Ergebnis (Nr.24 ./ Nr.25)	-3.594,00	279.217,31	-282.811,31
27	59	Außerordentliche Erträge	-341.601,00	-60.756,85	-280.844,15
28	79	Außerordentliche Aufwendungen	0,00	74.273,06	-74.273,06
29		Außerordentliches Ergebnis (Nr. 27 ./Nr. 28)	-341.601,00	13.516,21	-355.117,21
30		Jahresergebnis (Nr. 26 und Nr. 29)	-345.195,00	292.733,52	-637.928,52
		Nachrichtlich (§2 Abs. 4 GemHVO):	0,00	0,00	0,00
98		Summe der vorgetragenen Jahresfehlbeträge aus dem ordentlichen Ergebnis	0,00	0,00	0,00
98		Summe der vorgetragenen Jahresfehlbeträge aus dem außerordentlichen Ergebnis	0,00	0,00	0,00
		Summe der vorgetragenen Jahresfehlbeträge aus dem ordentlichen und dem außerordentlichen Ergebnis	0,00	0,00	0,00

Vergleich des Gesamtergebnisplans mit der Gesamtergebnisrechnung 2025

Pos. Bezeichnung	Ansatz 2025	Ergebnis	+ Verbesserung	Erläuterung der Abweichung
	Euro	2025 Euro	- Verschlechterung Euro	
01 Privatrechtliche Leistungsentgelte	-806.620,00	-705.016,83	-101.603,17	Mindererträge aus Mieten und Pachten und Holzverkäufen
02 Öffentlich-rechtliche Leistungsentgelte	-503.620,00	-471.098,33	-32.521,67	Mindererträge bei Bussgeldern
03 Kostenersatzleistungen und -erstattungen	-1.803.809,00	-2.035.074,31	+231.265,31	Mehrerträge IKZ-Abrechnung, Verwaltungskostenanteile Stadtwerke, Erstattung Sozialversicherung (Lohn-/Gehalt)
04 Bestandsveränderungen u. akt. Eigenl.	0,00	0,00	0,00	
05 Steuern und ähnliche Erträge	-22.518.978,00	-20.669.225,27	-1.849.752,73	Minderertrag beim Gemeindeanteil an der Einkommensteuer und der Gewerbesteuer
06 Erträge aus Transferleistungen	-563.656,00	-581.348,58	+17.692,58	Mehrertrag beim Familienleistungsausgleich
07 Erträge aus Zuweisungen, Zuschüssen	-6.845.304,00	-6.721.970,73	-123.333,27	Mindererträge bei Zuweisungen von Bund, Land und Teilrückzahlung Zuschuss Gründungsfabrik
08 Erträge aus Auflösung von Sonderposten	-631.887,00	-686.958,83	+55.071,83	Durch Aktivierung fertiggestellter Maßnahmen höhere Erträge aus Auflösung SoPo (siehe auch 14)
09 Sonstige ordentliche Erträge	-1.370.190,00	-2.941.126,79	+1.570.936,79	Erträge aus der Abwicklung von Baumaßnahmen (Tonberg), Erträge aus der Auflösung von Rückstellungen (Pension/Beihilfe, Kreis-/Schulumlage etc.)
10 Summe der ordentlichen Erträge	-35.044.064,00	-34.811.819,67	-232.244,33	
11 Personalaufwendungen	7.153.188,00	7.087.737,84	+65.450,16	Einsparung "Langzeit Kranke"
12 Versorgungsaufwendungen	996.230,00	958.772,11	+37.457,89	Pensions- und Beihilferückstellungen - (korrespondiert mit Pos. 09)
13 Aufw. für Sach- und Dienstleistungen	5.296.104,00	5.175.727,33	+120.376,67	Einsparung bei der Erstattung von Bauhofleistungen und Instandhaltung von Gebäuden Mehraufwand für die Fahrzeug- und Straßenunterhaltung, Benutzerentgelte ekom21
14 Abschreibungen	1.452.569,00	1.590.302,46	-137.733,46	Durch Aktivierung fertiggestellter Maßnahmen höhere Abschreibungen (siehe auch 08)
15 Aufw. für Zuweisungen und Zuschüsse	5.403.937,00	4.870.652,12	+533.284,88	Minderaufwand durch Guthaben aus Jahresabschlüssen 2024 KiTas anderer Träger
16 Steueraufw., Umlagen	14.616.924,00	15.210.369,57	-593.445,57	Aufwand für die erhöhte Kreis- und Schulumlage, ebenso die Rückstellung der KU/SU
17 Transferaufwendungen	0,00	0,00	0,00	
18 Sonstige ordentliche Aufwendungen	15.615,00	19.516,19	-3.901,19	Grundsteuer für stadteigene Grundstücke
19 Summe der ordentlichen Aufw.	34.934.567,00	34.913.077,62	+21.489,38	
20 Verwaltungsergebnis	-109.497,00	+101.257,95	-210.754,95	
21 Finanzerträge	-56.796,00	-31.333,75	-25.462,25	Minderertrag aus Mahn- und Säumniszuschlägen und der Verzinsung von Steuernachforderungen
22 Zinsen und ähnliche Aufwendungen	162.699,00	209.293,11	-46.594,11	Erstattungszinsen Gewerbesteuerveranlagungen
23 Finanzergebnis	+105.903,00	+177.959,36	-72.056,36	
24 Ordentliches Ergebnis	-3.594,00	+279.217,31	-282.811,31	
25 Außerordentliche Erträge	-341.601,00	-60.756,85	-280.844,15	Nicht-Zustandekommen der Grundstücksveräußerungen Buchenweg und Blaubachstraße
26 Außerordentliche Aufwendungen	0,00	74.273,06	-74.273,06	Außerplanmäßige Abschreibung Telefonanlage (falsche Nutzungsdauer), Kostenerstattung für die Betreuung ortsfremder Kinder im Jahr 2024, Prüfungsgebühren für JA 2021/2022 durch den Rheingau-Taunus-Kreis, Umsatzsteuerberichtigung für Vorjahre
27 Außerordentliches Ergebnis	-341.601,00	+13.516,21	-355.117,21	
28 Jahresergebnis	-345.195,00	+292.733,52	-637.928,52	

Ergebnisrechnung

Aufgrund des fortgeschriebenen Haushaltsplanes wurde das Jahresergebnis mit einem Überschuss in Höhe von 345.195 Euro geplant.

Das geplante ordentliche Ergebnis von 3.594 Euro (Überschuss) wurde um 282.811,31 Euro zu einem Endstand von 279.217,31 Euro verfehlt.

Erträge aus der Veräußerung von Grundstücksteilflächen und Friedhofsinventar, aus Spenden und sonstige periodenfremde Erträge fließen als außerordentlicher Ertrag mit 60.756,85 Euro ein.

Die Erträge aus der Abwicklung von Baumaßnahmen und der Auflösung von Rückstellungen in Höhe von ~1,571 Mio. Euro werden durch den Einbruch bei den Steuereinnahmen (Einkommensteuer und Gewerbesteuer = -1,883 Mio. Euro) bereits zu einem Minusbetrag saldiert. Die ordentlichen Aufwendungen saldieren sich auf ~21 TEuro (Zuschüsse an KiTas etc. (~533 TEuro und die Kreis- und Schulumlage (~593 TEuro) – hier sind nur die größten Beträge aufgeführt.

Die Gebührenabrechnung für die Prüfung der Jahresabschlüsse 2021/2022 (18 TEuro), eine Kostenerstattung für die Betreuung ortsfremder Kinder im Jahr 2024 (12 TEuro) und die Umsatzsteuerjahreserklärung 2023/2024 (~29 TEuro) fließen als außerordentlicher Aufwand mit 74.273,06 Euro ein und verändern zusätzlich das Ergebnis des Gesamtergebnishaushaltes auf einen Fehlbetrag in Höhe von 292.733,52 Euro.

In den nachfolgend aufgeführten Budgetbereichen wurden gegenüber dem Planansatz positive Abschlüsse erzielt:

Produktbereich	Bezeichnung	Ansatz	Ergebnis	Differenz
NICHT GD	Nicht budgetierte Positionen	-4.500,00	-3.200,37	1.299,63
PB 01 ORTSB	Mittel der Ortsbeiräte	-3.336,00	-2.886,00	450,00
PB 01 Amt I	Steuerung und zentraler Service	-2.294.136,00	-2.231.209,26	62.926,74
PB 01 Amt II	Finanzen	-248.368,00	-180.693,13	67.674,87
PB 02 Amt V	Standamt, Bürger-/Fundbüro	-344.205,00	-317.733,37	26.471,63
PB 02 Amt III	Wahlen und Ordnungsangelegenheiten	-748.173,00	-569.582,72	178.590,28
PB 04 Scheune	Kulturtreff „Die Scheune“	-192.999,00	-183.385,39	9.613,61
PB 05	Soziale Leistungen	-258.216,00	-217.601,77	40.614,23
PB 06	Kinder-, Jugend- und Familienhilfe	-6.649.873,00	-6.020.399,22	629.473,78
PB 08	Sprtförderung	-404.601,00	-397.809,23	6.791,77
PB 10	Bauen und Wohnen	96.392,00	118.847,84	22.455,84
PB 13	Natur- und Landschaftspflege	-972.660,00	-805.744,89	166.915,11
PB 13 FORST	Forstwirtschaftliche Unternehmen	188.731,00	307.692,48	118.961,48
PB 15 ÖFF. TOI	Öffentliche Toiletten	-51.909,00	-48.823,04	3.085,96
PB 15	Bürgerhäuser	-154.725,00	-153.900,31	824,69
			Summe:	1.336.149,62

Im Vergleich zur Planung schlechtere Abschlüsse ergaben sich u. a. in folgenden Bereichen:

Produktbereich	Bezeichnung	Ansatz	Ergebnis	Differenz
PB 01 Amt IV	Liegenschaften	351.055,00	39.918,14	-311.136,86
PB 02 Amt III	Brand- und Katastrophenschutz	-572.684,00	-599.147,09	-26.463,09
PB 04	Kultur und Wissenschaft	-99.670,00	-117.853,22	-18.183,22
PB 04 Amt III	Stadtarchiv	-22.051,00	-61.186,53	-39.135,53
PB 11	Ver- und Entsorgung	412.874,00	339.385,56	-73.488,44
PB 12	Verkehrsflächen und -anlagen	-1.364.318,00	-1.504.405,59	-140.087,59
PB 13 FRIEDHOF	Friedhofs- und Bestattungswesen	-20.598,00	-23.465,74	-2.867,74
PB 14	Umwelt- und Klimaschutz	-42.889,00	-50.800,87	-7.911,87
PB 15	Wirtschaft und Tourismus	-323.025,00	-362.734,06	-39.709,06
PB 16	Finanzierungsbudget	14.069.079,00	12.753.984,26	-1.315.094,74
			Summe:	-1.974.078,14

Die Abweichungen der Ergebnisse zu den Planvorgaben sind in den einzelnen Produktbereichen näher erläutert.

Wie bereits erwähnt, werden aufgrund der Planungssicherheit seit dem Jahresabschluss 2019 keine Haushaltsmittel aus dem Ergebnishaushalt mehr übertragen.

Aufgrund der Corona-Pandemie und der damit verbundenen Herausforderungen, nicht nur gesellschaftlicher, sondern auch finanzieller und wirtschaftlicher Art, wurde seitens des Hessischen Ministeriums der Finanzen im Juli 2021 die Anforderung der Hessenkassen-Rate halbiert (von 292.250 Euro auf 146.125 Euro), um die städtische Liquidität zu stabilisieren.

Der durch diese Maßnahme gestundete Betrag in Höhe von 146.250 Euro wird für die Jahre 2023 bis 2026 auf unsere Rate in Höhe von 292.250 Euro mit je 29.225 Euro hinzugerechnet.

Der Stand der Verbindlichkeit „Hessenkasse“ beläuft sich zum 31.12.2025 auf 4.533.475 Euro.

Der Anfang März 2022 durch Herrn Bürgermeister Aßmann einberufene Verwaltungsstab, der sich mit den für die Hochschulstadt Geisenheim teils extremen Auswirkungen des Angriffskrieges gegen die Ukraine, wie z. B. ad hoc Unterbringung von Flüchtlingen, Vorbereitungen für die Einrichtung des Betreuungsplatz 50 (BtP 50), Einsparungsvorschläge für Energie (Strom/Gas in den öffentlichen Gebäuden etc.) befasste, besteht weiterhin und wird lageabhängig einberufen. Die Alarmierung des Verwaltungsstabs kann rund um die Uhr mittels Alarm-App durchgeführt werden. Es besteht eine Redundanz in allen Bereichen, so dass eine Stabsarbeit jederzeit ordnungsgemäß durchgeführt werden kann.

Im Ergebnishaushalt wurde ein separates Sachkonto 6997000 „Aufwand Strom- und Gasmangel-lage“ angelegt – hier sind bis zum Jahresende rd. 6.800 Euro für die Vorhaltung von Satellitentelefonen sowie für Bürobedarf des Verwaltungsstabs verausgabt worden.

Die Auswirkungen sowohl der Corona-Krise als auch der Energiemangellage und der damit einhergehenden Inflation haben uns über die Gemeindeanteile an der Einkommens- und Umsatzsteuer haben uns im Verlauf des Haushaltsjahres 2025, auch im Zusammenhang mit der Schlüsselzuweisung und einer erhöhten Kreis- und Schulumlage, getroffen. Die Erhöhung der Kreis- und Schulumlage wurde am 24. Februar 2025 beschlossen, der Hebesatz der Kreisumlage steigt von bisher 31,76 v.H. auf 33,26 v.H. und der Hebesatz für die Schulumlage steigt von bisher 21,77 v.H. auf nunmehr 24,40 v.H.

Über die Höhe der weiteren gravierenden Auswirkungen geben auch Institutionen wie der Hessische Städtetag oder der Hessische Städte- und Gemeindebund weiterhin nur sehr vorsichtige Prognosen ab. Für die Zukunft wird auch der Ausgang des Iran-Krieges von erheblicher Bedeutung sein.

Bezüglich der Kreisumlage hat das Hessische Ministerium des Innern, für Sicherheit und Heimat-
schutz im Finanzplanungserlass für die Jahre 2025 bis 2028 folgende Feststellung gemacht:

„Im Haushaltsjahr 2024 haben 16 der 21 hessischen Landkreise die Kreisumlagehebesätze teil-
weise sehr deutlich erhöht. Auch bei zukünftigen kresseitigen Mehrbedarfen ist entsprechend der
Rechtsprechung des Bundesverwaltungsgerichts schon bei der Haushaltsaufstellung die tat-
sächlich notwendige Bedarfssituation der Landkreise zu ermitteln und daneben die finanzielle
Leistungsfähigkeit aller umlageverpflichteten Gemeinden im Kreisgebiet sowie deren gesetzliche
Verpflichtung zum Haushaltsausgleich unbedingt zu prüfen. Es wird zudem darauf hingewiesen,
dass nach der Rechtsprechung des Bundesverwaltungsgerichts der Landkreis verpflichtet ist, bei
der Festsetzung des Kreisumlagehebesatzes die im Zeitpunkt der jeweiligen Beschlussfassung vor-
handenen Informationen über den Finanzbedarf des Kreises und der kreisangehörigen Gemeinden
zu ermitteln und zu berücksichtigen.

Zudem ist hiernach bei der Prüfung auch zu berücksichtigen, inwieweit noch zusätzliche steuerliche
Ertragspotentiale bestehen. Des Weiteren ist der Grundsatz der finanziellen Mindestausstattung
der Gemeinden dahingehend zu beachten, dass im konkreten Fall einer „notleidenden“ Gemeinde
zu prüfen ist, ob die Gemeinde anderweitige Finanzierungsmöglichkeiten generieren kann.“

Budgetübersicht

zum 31.12.2025

Budgetübersicht zum Haushaltsplan 2025 - Stand: 31.12.2025

Budget Nr.	Bezeichnung	* KDG = Kostendeckungsgrad Verantwortlich	Ansatz 2025			*	Ergebnis zum 31.12.2025				Anteil Ergebnis zum Ansatz Euro
			Erträge Euro	Aufwend. Euro	Saldo Euro		KDG %	Erträge Euro	Aufwend. Euro	Saldo Euro	
PB 01 1 ORTSBEIRÄTE	Mittel der Ortsbeiräte	Wahl	0,00	3.336,00	-3.336,00	0%	0,00	2.886,00	-2.886,00	0%	-450,00
PB 01 1 NICHT GD	Nicht budgetierte Positionen	Wahl	0,00	4.500,00	-4.500,00	0%	0,00	3.200,37	-3.200,37	0%	-1.299,63
PB 01 1 STEUERUNG	Steuerung und zentraler Service	Würfel	103.502,00	2.397.638,00	-2.294.136,00	4%	563.609,05	2.794.818,31	-2.231.209,26	20%	-62.926,74
PB 01 2 FINANZEN	Finanzwesen	Glaßner	1.399.311,00	1.647.679,00	-248.368,00	85%	1.507.182,77	1.687.875,90	-180.693,13	89%	-67.674,87
PB 01 4 LIEGENSCHAFT	Liegenschaften	Mix	452.287,00	101.232,00	+351.055,00	447%	141.144,60	101.226,46	+39.918,14	139%	+311.136,86
PB 02 STANDESAMT/BIB	Standesamt, Bürger- und Fundbüro	Roleder	137.530,00	481.735,00	-344.205,00	29%	116.321,28	434.054,65	-317.733,37	27%	-26.471,63
PB 02 WAHLEN/ORDNUNG	Wahlen und Ordnungsangelegenh.	Kirschner	231.774,00	979.947,00	-748.173,00	24%	232.622,40	802.205,12	-569.582,72	29%	-178.590,28
PB 02 BRAND/KATS	Brand- und Katastrophenschutz	Kirschner/Gentzsch	141.881,00	714.565,00	-572.684,00	20%	202.561,15	801.708,24	-599.147,09	25%	+26.463,09
PB 04	Kultur und Wissenschaft	Cratz	73.200,00	172.870,00	-99.670,00	42%	69.094,01	186.947,23	-117.853,22	37%	+18.183,22
PB 04 SCHEUNE	Scheune	Gortner	16.552,00	209.551,00	-192.999,00	8%	31.839,80	215.225,19	-183.385,39	15%	-9.613,61
PB 04 STADTARCHIV	Stadtarchiv	Kirschner	2.690,00	24.741,00	-22.051,00	11%	2.618,50	63.805,03	-61.186,53	4%	+39.135,53
PB 05	Soziale Leistungen	Roleder	45.230,00	303.446,00	-258.216,00	15%	88.567,04	306.168,81	-217.601,77	29%	-40.614,23
PB 06	Kinder-, Jugend- und Familienh.	Roleder	1.384.001,00	8.033.874,00	-6.649.873,00	17%	1.309.820,57	7.330.219,79	-6.020.399,22	18%	-629.473,78
PB 08	Sportförderung	Mix	126.644,00	531.245,00	-404.601,00	24%	117.054,62	514.863,85	-397.809,23	23%	-6.791,77
PB 10	Bauen und Wohnen	Mix	851.568,00	755.176,00	+96.392,00	113%	858.922,66	740.074,82	+118.847,84	116%	-22.455,84
PB 11	Ver- und Entsorgung	Glaßner	453.555,00	40.681,00	+412.874,00	1115%	392.934,52	53.548,96	+339.385,56	734%	+73.488,44
PB 12	Verkehrsflächen und -anlagen	Wengel	402.974,00	1.767.292,00	-1.364.318,00	23%	373.146,70	1.877.552,29	-1.504.405,59	20%	+140.087,59
PB 13	Natur- und Landschaftspflege	Engelmann	76.395,00	1.049.055,00	-972.660,00	7%	82.808,21	888.553,10	-805.744,89	9%	-166.915,11
PB 13 FRIEDH	Friedhofs- und Bestattungswesen	Engelmann	1.452,00	22.050,00	-20.598,00	7%	5.197,39	28.663,13	-23.465,74	18%	+2.867,74
PB 13 FORST	Forstwirtschaftliches Unternehmen	Mix	713.263,00	524.532,00	+188.731,00	136%	686.256,46	378.563,98	+307.692,48	181%	-118.961,48
PB 14	Umwelt- und Klimaschutz	Erbs	21.315,00	64.204,00	-42.889,00	33%	10.957,50	61.758,37	-50.800,87	18%	+7.911,87
PB 15	Wirtschaft und Tourismus	Cratz	62.003,00	385.028,00	-323.025,00	16%	35.919,13	398.653,19	-362.734,06	9%	+39.709,06
PB 15 TOILETTEN	Öffentliche Toiletten	Habicht	1.000,00	52.909,00	-51.909,00	2%	1.535,92	50.358,96	-48.823,04	3%	-3.085,96
PB 15 BÜRGERH	Bürgerhäuser	Habicht	45.830,00	200.555,00	-154.725,00	23%	71.407,52	225.307,83	-153.900,31	32%	-824,69
PB 16	Finanzierungsbudget	Glaßner	28.867.402,00	14.798.323,00	+14.069.079,00	195%	28.192.197,54	15.438.213,28	+12.753.984,26	183%	+1.315.094,74
Summe			35.611.359,00	35.266.164,00	345.195,00		35.093.719,34	35.386.452,86	-292.733,52		+637.928,52

Probe	Erträge	Aufwendungen	Fortg. Ansatz
ordentliche ~	35.044.064,00	34.934.567,00	+109.497,00
Finanz~	56.796,00	162.699,00	-105.903,00
außerordentliche ~	341.601,00	0,00	+341.601,00
Gesamtergebnisrechnung 31.12.2025	35.442.461,00	35.097.266,00	+345.195,00

Erträge	Aufwendungen	Ergebnis
34.811.819,67	34.913.077,62	-101.257,95
31.333,75	209.293,11	-177.959,36
60.756,85	74.273,06	-13.516,21
34.903.910,27	35.196.643,79	-292.733,52

Zahlen aus Haushaltsplan 2025

noch zu klären/bereinigen: +0,00

Aufgestellt:
08.05.2026

Birgit Glaßner

Saldo aus "interner Leistungsverrechnung"
Interne LV Ertrag -189.809,07
Interne LV Aufwand 189.809,07

0,00

Allgemeine Erläuterungen und Hinweise

Sachkonten 5399110 ersetzt 5991000

Aufgrund einer Sachkonten-Evaluierung wurden neue Konten angelegt – bisherige Konten werden ab 01.01.2026 nicht mehr bebucht.

Sachkonten 5460089 bis 5469000

Die Zuschüsse, die für investive Maßnahmen eingegangen sind, werden über die gleiche Nutzungsdauer der zugehörigen Investition aufgelöst.

Sachkonto 5485000 und 7175000

Hier handelt es sich um Verwaltungskostenanteile zwischen Stadt und Stadtwerke.

Sachkonto 5485000 Erträge für städtische Bedienstete, die Verwaltungsaufgaben vom Eigenbetrieb ausführen. Sachkonto 7175000 Aufwand für Verwaltungsarbeiten, die von Bediensteten der Stadtwerke übernommen werden.

Sachkonten 6201000 bis 6420000, 6470000 bis 6590000

Auf diesen Sachkonten werden die Gehälter der städtischen Bediensteten abgebildet.

Auch die Beihilfezahlungen an aktive Beamte und im Entgeltbereich, sowie alle anderen Aufwendungen für Personaleinstellungen, Dienstjubiläen und Personalehrungen sowie Rückstellungen für Urlaubs- und Zeitguthaben werden hier gebucht.

Durch die verpflichtend zu bildende Rückstellung für Zeitguthaben musste erstmals für das Abschlussjahr 2025 ein Betrag in Höhe von ~240 TEuro gebucht werden. Aufgrund dessen konnten nur ein Betrag von rd. 103 TEuro eingesparrt werden (Gesamtergebnishaushalt, lfd. Nr. 11 und 12).

Sachkonten 6440100 bis 6461000

Der Aufwand an die Versorgungskassen (Beamte und Arbeitnehmer) sowie die Beihilfen für Versorgungsempfänger werden hier gebucht, ebenso die Veränderung der Pensions- und Beihilferückstellungen.

Im Abschlussjahr wurde aufgrund von zwei Sterbefällen nur ein Ertrag aus der Auflösung von Rückstellungen in Höhe von 380.357 Euro gebucht (Sachkonto 5380000).

Eine Veränderung der Pensions- bzw. Beihilferückstellungen (6460100/6461000) erfolgte in Höhe von 121.269 Euro nicht.

Sachkonten 6611000 bis 6650000

Es handelt sich hier um die Konten für die Abschreibung von Investitionsmaßnahmen.

Über die Nutzungsdauer werden die Anschaffungskosten jährlich aufgelöst und als Abschreibungen verbucht.

Sachkonten 7691000 ersetzt 7990100

Aufgrund einer Sachkonten-Evaluierung wurden neue Konten angelegt – bisherige Konten werden ab 01.01.2026 nicht mehr bebucht.

Produktbereich 01

Innere Verwaltung

➤ Produktgruppe:

111 Verwaltungssteuerung und -service

➤ Budget: PB 01 FB I
Steuerung und zentraler Service
Produkt: 11111
11112

➤ Budget: PB 01 FB II
Finanzwesen
Produkt: 11112

➤ Budget: PB 01 FB IV
Liegenschaften
Produkt: 11114

Jahresrechnung zum 31.12.2025

Teilergebnishaushalt Produktbereich 01 Innere Verwaltung					
Hochschulstadt Geisenheim					
Position	Ergänzung Rubrik	Bezeichnung	Ansatz 2025	Ergebnis 31.12.2025	Vergleich Ansatz-Ergebnis
		Ordentliche Erträge			
01	50	Privatrechtliche Leistungsentgelte	-89.385,00	-66.779,51	-22.605,49
02	51	Öffentlich-rechtliche Leistungsentgelte	-50,00	-30,00	-20,00
03	548-549	Kostensersatzleistungen und -erstattungen	-1.456.756,00	-1.571.438,51	114.682,51
04	52	Bestandsveränderungen und aktivierte Eigenleistungen	0,00	0,00	0,00
05	55	Steuern und steuerähnliche Erträge einschl. Erträge aus gesetzlichen Umlagen	0,00	0,00	0,00
06	547	Erträge aus Transferleistungen	0,00	0,00	0,00
07	540-543	Erträge aus Zuweisungen und Zuschüssen für lfd. Zwecke und allgemeine Umlagen	-6.000,00	0,00	-6.000,00
08	546	Erträge aus der Auflösung von Sonderposten aus Investitionszuweisungen, -zuschüssen und Investitionsbeiträgen	-20.643,00	-20.643,00	0,00
09	53	Sonstige ordentliche Erträge	-14.265,00	-474.729,59	460.464,59
10		Summe der ordentlichen Erträge (Nr. 1 bis 9)	-1.587.099,00	-2.133.620,61	546.521,61
		Ordentliche Aufwendungen			
11	62, 63, 640-643, 647-649, 65	Personalaufwendungen	2.341.301,00	2.579.236,72	-237.935,72
12	644-646	Versorgungsaufwendungen	594.311,00	568.570,59	25.740,41
13	60, 61, 67-69	Aufwendungen für Sach- und Dienstleistungen	870.872,00	1.058.829,77	-187.957,77
14	66	Abschreibungen	131.136,00	170.141,48	-39.005,48
15	71	Aufwendungen für Zuweisungen und Zuschüsse sowie besondere Finanzaufwendungen	209.500,00	174.426,83	35.073,17
16	73	Steueraufwendungen einschl. Aufwendungen aus gesetzlichen Umlageverpflichtungen	0,00	0,00	0,00
17	72	Transferaufwendungen	0,00	0,00	0,00
18	70, 74, 76	Sonstige ordentliche Aufwendungen	3.415,00	5.765,53	-2.350,53
19		Summe der ordentlichen Aufwendungen (Nr. 11 bis 18)	4.150.535,00	4.556.970,92	-406.435,92
20		Verwaltungsergebnis (Nr. 10 ./. Nr. 19)	2.563.436,00	2.423.350,31	140.085,69
21	56, 57	Finanzerträge	-17.800,00	-15.818,62	-1.981,38
22	77	Finanzaufwendungen	0,00	0,00	0,00
23		Finanzergebnis (Nr. 21 bis Nr. 22)	-17.800,00	-15.818,62	-1.981,38
24		Ordentliches Ergebnis (Verwaltungsergebnis und Finanzergebnis Nr. 20 und Nr. 23)	2.545.636,00	2.407.531,69	138.104,31
25	59	Außerordentliche Erträge	-337.601,00	-52.760,23	-284.840,77
26	79	Außerordentliche Aufwendungen	0,00	30.088,00	-30.088,00
27		Außerordentliches Ergebnis (Nr. 25 ./. Nr. 26)	-337.601,00	-22.672,23	-314.928,77
28		Jahresergebnis vor internen Leistungsbeziehungen (ordentliches Ergebnis und außerordentliches Ergebnis Nr. 24 und Nr. 27)	2.208.035,00	2.384.859,46	-176.824,46
29		Erlöse der internen Leistungsbeziehungen	-12.600,00	-9.736,96	-2.863,04
30		Kosten der internen Leistungsbeziehungen	3.850,00	2.948,12	901,88
31		Ergebnis der internen Leistungsbeziehungen	-8.750,00	-6.788,84	-1.961,16
32		Jahresergebnis nach internen Leistungsbeziehungen	2.199.285,00	2.378.070,62	-178.785,62

PB 01 Amt I Steuerung und Zentraler Service

Budgetverantwortlich: Sandra Würfel

Kostenstelle 11111100 - Gemeindeorgane

Sachkonto 5485000

Die interne Verrechnung von Personalkosten mit den Stadtwerken, war höher ausgefallen als geplant.

Sachkonto 5488000

Es handelt sich hier um einen Zuschuss von Dritten für den Neujahrsempfang.

Sachkonto 6020000

In 2025 wurde kein Ansatz geplant. Die Aufwendungen waren jedoch zur Ausstattung des Sitzungssaals und des Vorzimmers notwendig.

Sachkonto 6055000

Es handelt sich hier um erhöhte Aufwendungen für ein Dienstfahrzeug.

Sachkonto 6133000

Durch die Umgliederung des Hausmeisters fielen die Kosten für die Unterstützung durch den Bauhof geringer aus.

Sachkonto 6710000

Es handelt sich um einen erhöhten Aufwand durch die Anpassung der Leasingraten für ein Dienstfahrzeug.

Sachkonto 6810000

Der Ansatz wurde zur Anschaffung notwendiger Fachliteratur überschritten.

Sachkonto 6850099

Erhöhte Aufwendungen für Reisekosten im Rahmen der Städtepartnerschaft.

Sachkonto 6861000

Erhöhter Aufwand für Jubiläen, Präsente, Gratulationsdrucksachen und Nachrufe sowie Aufwendungen für den Neujahrsempfang.

Sachkonto 6869100

Bezuschussung des Partnerschaftsvereins.

Sachkonto 6909000

Der Ansatz wurde nicht geplant. Es handelt sich hier um die Kosten für eine notwendige Haftpflichtversicherung.

Kostenstelle 11111200 – Kommunale Gleichstellungsbeauftragte

Sachkonten 6861000 / 6880000

Die Ansätze wurden in 2025 nicht benötigt.

Kostenstelle 11111500 – Schiedsamt

Sachkonto 6880000

Der Fortbildungsbedarf war höher als geplant.

Kostenstelle 11112100 - Zentraler Service

Sachkonto 5485000

Es handelt sich hier um die interne Verrechnung von Versicherungsbeiträgen sowie der Nutzung von Büroräumen, Material und Porto mit den Stadtwerken.

Budgetbericht zum 31.12.2025

Sachkonto 6020000

Höherer Aufwand für den Einbau neuer Schlösser im ehemaligen Winzerbedarf sowie für einen Sichtschutz im ZEBRA.

Sachkonto 6052000

Die Preiserhöhung und der Mehrverbrauch beim Gas führten zu höheren Aufwendungen.

Sachkonto 6054000

Heizöl für das Gebäude ehemaliger Winzerbedarf war nicht als Ansatz eingeplant.

Sachkonto 6133000

Der Ansatz für Bauhofleistungen wurde wegen notwendiger Arbeiten (Malerarbeiten, Möbel- und Regalaufbau und Umzugshilfen im ehemaligen Winzerbedarf und anderen Verwaltungsgebäuden) überschritten.

Sachkonto 6161000

Kosten für die Neuerrichtungen von Brandschutzanlagen im Soherr-Haus und ehemaligem Winzerbedarf, Fluchtwegbeleuchtung in den Verwaltungsgebäuden, nicht vorhersehbarer Sanierungsbedarf des WC im Soherr-Haus.

Sachkonto 6166000

Der Ansatz wurde stark überschritten, da einige unerwartete Wartungsarbeiten an Heizung, Rauchmeldern und der Schiebetür im Bachelin-Haus sowie die Prüfung der Alarmanlage im Bachelin-Haus und der ortsveränderlichen Geräte angefallen sind.

Sachkonto 6173000

Erhöhter Aufwand für die Fremdreinigung, da die Preise der Reinigungsfirmen erhöht wurden.

Sachkonto 6620000

Mehraufwand aufgrund der Umgliederung des Verwaltungsgebäudes Winkeler Straße 132 von der Kostenstelle 11140200.

Sachkonto 7020000

Es handelt sich hier um die Grundsteuer für das Gebäude Winkeler Straße 132 (ehemaliger Winzerbedarf).

Kostenstelle 11112200 - Personalservice

Sachkonto 5485000

Die interne Verrechnung für die Nutzung von Räumlichkeiten und Personal mit den Stadtwerken ist niedriger ausgefallen, aufgrund weggefallener Stellenanteile.

Sachkonto 6102000

Aufwendungen für Schnittstellen im Abrechnungssystem Loga.

Sachkonto 6771000

Der Ansatz blieb unberührt, da keine Sachverständigen benötigt wurden.

Sachkonto 6880000

Die Aufwendungen sind wegen weggefallener Stellenanteile niedriger ausgefallen.

Kostenstelle 11112300 – EDV und sonstige Einr. für gesamte Verwaltung

Sachkonto 5485000

Interne Verrechnung mit den Stadtwerken für Leitungskosten ekom21, VPN-Zugänge sowie Verwaltungskostenanteile.

Sachkonto 6010100

Erhöhter Aufwand für Büromaterial.

Sachkonto 6081000

Erhöhter Aufwand für Reinigungsmaterial und Hygieneartikel.

Budgetbericht zum 31.12.2025

Sachkonto 6102000

Erhöhte Aufwendungen zur Datenpflege sowie Produktionsentgelte der ekom21; z.B. für Haushalt, Terminalservice, Behördenpostfach, Zuleitungen und Website.

Sachkonto 6133000

Es wurden keine Bauhofleistung in Anspruch genommen wegen eigenem Hausmeister.

Sachkonto 6161000

Es handelt sich hier um einen Anteil an der Stromversorgung der Hallentore im ehemaligen Winzerbedarf.

Sachkonto 6164000

Aufwendungen für Reparatur und Reifen.

Sachkonto 6509000

Ungeplante Aufwendungen zur Personalbindung.

Sachkonto 6590000

Aufwendungen im Rahmen des betrieblichen Gesundheitsmanagements.

Sachkonto 6710000

Aufwendungen für Fahrzeugleasing und aufgrund zusätzlicher Leasingraten für Kopierer und Aktenvernichter.

Sachkonto 6720000

Aufwendungen für zusätzliche Lizenzen (ekom21, MS Office) sowie Lizenzen für Sicherheitssoftware.

Sachkonto 6890000

Die höheren Aufwendungen sind durch die Glasfaserverbindung vom Rathaus zum Verwaltungsgebäude Winkeler Straße 132 (ehemaligem Winzerbedarf) entstanden.

Sachkonto 6901000

Höhere Aufwendungen für die Versicherung der Fahrzeuge.

Sachkonto 6910000

Die Beiträge IKZ Onlinezugangsgesetz sowie IKZ Vergabewesen haben sich verringert.

Sachkonto 6997000

Der Ansatz blieb unberührt, da keine Aufwendungen notwendig wurden.

Sachkonto 7175000

Es handelt sich hier um die Abrechnung von Verwaltungsanteilen für Personal seitens der Stadtwerke im Rahmen des Arbeitsschutzes und der Elektroprüfung.

Sachkonto 7911000

Die erneuerte Telefonanlage war mit 10 Jahren anstatt 5jähriger Nutzungsdauer im System erfasst (Buchverlust).

Kostenstelle 11112400 – Zentrale Aus- und Fortbildung

Sachkonto 6880000

Hier sind höhere Aufwendungen für zusätzliche Module und den Abschlusslehrgang entstanden.

Sachkonto 6910000

Erwartete Berechnungen, wie beispielsweise die Umlage an den Hessischen Verwaltungsschulverband, wurden noch nicht angefordert.

Kostenstelle 11112500 – Personalrat

Sachkonto 6880000

Erhöhter Aufwand für die Fortbildung des Personalrates.

PB 01 Ortsbeiräte

Budgetverantwortlich: Tim Wahl

Kostenstelle 11111100 - Gemeindeorgane

Sachkonto 6165010

Der Ortsbeirat Talstadt hat 820,00 € verausgabt. Die Restmittel in Höhe von 450,00 € werden eingespart.

Sachkonto 6165020

Der Ortsbeirat Johannisberg hat 794,00 € verausgabt und somit seine Verfügungsmittel vollkommen ausgeschöpft.

Sachkonto 6165030

Der Ortsbeirat Marienthal hat 794,00 € verausgabt und somit seine Verfügungsmittel vollkommen ausgeschöpft.

Sachkonto 6165040

Der Ortsbeirat Stephanshausen hat 478,00 € verausgabt und somit seine Verfügungsmittel vollkommen ausgeschöpft.

PB 01 nicht budgetierte Positionen

Budgetverantwortlicher: Tim Wahl

Kostenstelle 11111100 - Gemeindeorgane

Sachkonto 6860100

Von den Verfügungsmitteln Bürgermeister und Magistrat wurden insgesamt 811,37 €, u. a. für Gewerbe trifft Bürgermeister, Verköstigung anlässlich Haushaltsberatungen und Magistrats-Weihnachtsessen verausgabt.

Sachkonto 6860200

Von den Verfügungsmitteln Stadtverordnetenvorsteher wurden 1.190,00 € für das Weihnachtsessen der Stadtverordnetenversammlung verausgabt.

Sachkonto 7119000

Bisher wurden zur Förderung der Fraktionsarbeit Mittel in Höhe von 1.199,00 beansprucht, wobei die Fraktion „Zeit für Bürger“ keine Mittel beansprucht hat.

gez. Tim Wahl

Jahresrechnung zum 31.12.2025

Teilergebnishaushalt Produkt 11111 Steuerung durch Gremien und Organe				
Hochschulstadt Geisenheim				
Position	Bezeichnung	Ansatz 2025	Ergebnis zum 31.12.2025	Vergleich Ansatz-Ergebnis
	Ordentliche Erträge			
01	Privatrechtliche Leistungsentgelte	0,00	0,00	0,00
02	Öffentlich-rechtliche Leistungsentgelte	0,00	0,00	0,00
03	Kostensatzleistungen und -erstattungen	-21.428,00	-29.926,00	8.498,00
04	Bestandsveränderungen und aktivierte Eigenleistungen	0,00	0,00	0,00
05	Steuern und steuerähnliche Erträge einschl. Erträge aus gesetzlichen Umlagen	0,00	0,00	0,00
06	Erträge aus Transferleistungen	0,00	0,00	0,00
07	Erträge aus Zuweisungen und Zuschüssen für lfd. Zwecke und allgemeine Umlagen	0,00	0,00	0,00
08	Erträge aus der Auflösung von Sonderposten aus Investitionszuweisungen, -zuschüssen und Investitionsbeiträgen	0,00	0,00	0,00
09	Sonstige ordentliche Erträge	-909,00	-680,40	-228,60
10	Summe der ordentlichen Erträge (Nr. 1 bis 9)	-22.337,00	-30.606,40	8.269,40
	Ordentliche Aufwendungen			
11	Personalaufwendungen	221.285,00	216.420,72	4.864,28
12	Versorgungsaufwendungen	152.970,00	153.841,73	-871,73
13	Aufwendungen für Sach- und Dienstleistungen	92.252,00	90.617,66	1.634,34
14	Abschreibungen	4.883,00	4.883,00	0,00
15	Aufwendungen für Zuweisungen und Zuschüsse sowie besondere Finanzaufwendungen	2.000,00	1.199,00	801,00
16	Steueraufwendungen einschl. Aufwendungen aus gesetzlichen Umlageverpflichtungen	0,00	0,00	0,00
17	Transferaufwendungen	0,00	0,00	0,00
18	Sonstige ordentliche Aufwendungen	15,00	5,00	10,00
19	Summe der ordentlichen Aufwendungen (Nr. 11 bis 18)	473.405,00	466.967,11	6.437,89
20	Verwaltungsergebnis (Nr. 10 ./ Nr. 19)	451.068,00	436.360,71	14.707,29
21	Finanzerträge	0,00	0,00	0,00
22	Finanzaufwendungen	0,00	0,00	0,00
23	Finanzergebnis (Nr. 21 bis Nr. 22)	0,00	0,00	0,00
24	Ordentliches Ergebnis (Verwaltungsergebnis und Finanzergebnis Nr. 20 und Nr. 23)	451.068,00	436.360,71	14.707,29
25	Außerordentliche Erträge	0,00	0,00	0,00
26	Außerordentliche Aufwendungen	0,00	0,00	0,00
27	Außerordentliches Ergebnis (Nr. 25 ./ Nr. 26)	0,00	0,00	0,00
28	Jahresergebnis vor internen Leistungsbeziehungen (ordentliches Ergebnis und außerordentliches Ergebnis Nr. 24 und Nr. 27)	451.068,00	436.360,71	14.707,29
29	Erlöse der internen Leistungsbeziehungen	0,00	0,00	0,00
30	Kosten der internen Leistungsbeziehungen	3.850,00	2.848,12	1.001,88
31	Ergebnis der internen Leistungsbeziehungen	3.850,00	2.848,12	1.001,88
32	Jahresergebnis nach internen Leistungsbeziehungen	454.918,00	439.208,83	15.709,17

Jahresrechnung zum 31.12.2025

Teilfinanzhaushalt Produkt 11111 Steuerung durch Gremien und Organe					
Hochschulstadt Geisenheim					
Position	Bezeichnung	Ergebnis 2024	Ansatz 2025	Ergebnis zum 31.12.2025	Vergleich Ansatz-Ergebnis
	Einzahlungen aus Investitionstätigkeit				
20	+ Einz. aus Investitionszuweis. und -zuschüssen sowie aus Investitionsbeiträgen	0,00	0,00	0,00	0,00
21	+ Einz. aus Abgängen von Vermögensgegenständen des Sachanlagevermögens und des immateriellen Anlagevermögens	0,00	0,00	0,00	0,00
22	+ Einz. aus Abgängen von Vermögensgegenständen des Finanzanlagevermögens	0,00	0,00	0,00	0,00
	Einzahlungen aus Finanzierungstätigkeit				
31	+ Einz. aus der Aufnahme v. Krediten und wirtschaftlich vergleichbaren Vorgängen für Investitionen	0,00	0,00	0,00	0,00
	Summe	0,00	0,00	0,00	0,00
	Auszahlungen aus Investitionstätigkeit				
24	- Ausz. für den Erwerb von Grundstücken und Gebäuden	0,00	0,00	0,00	0,00
25	- Ausz. für Baumaßnahmen	0,00	0,00	0,00	0,00
26	- Ausz. für Investitionen in das sonstige Sachanlagevermögen und immaterielle Anlagevermögen davon: Ausz. aus gewährten Investitionszuweisungen und -zuschüssen	0,00	0,00	0,00	0,00
27	- Ausz. für Investitionen in das Finanzanlagevermögen	0,00	0,00	0,00	0,00
	Auszahlungen aus Finanzierungstätigkeit				
32	- Ausz. für die Tilgung von Krediten und wirtschaftlich vergleichbaren Vorgängen für Investitionen	0,00	0,00	0,00	0,00
	Summe	0,00	0,00	0,00	0,00
	Saldo (Einzahlungen ./ Auszahlungen)	0,00	0,00	0,00	0,00

Jahresrechnung zum 31.12.2025

Teilergebnishaushalt Kostenstelle 11111100 Gemeindeorgane				
Hochschulstadt Geisenheim				
Position	Bezeichnung	Ansatz 2025	Ergebnis zum 31.12.2025	Vergleich Ansatz-Ergebnis
5392000	Eigenbeteil. Wahlleistungen § 6a HBeihVO Aktive	-229,00	-226,80	-2,20
5392001	Eigenbeteil. Wahlleistungen § 6a HBeihVO Vers.Empf	-680,00	-453,60	-226,40
5485000	Kostenerstattungen von verb Unternehmen,SV u. Bet.	-21.428,00	-29.566,00	8.138,00
5488000	Kostenerstattungen von übrigen Bereichen	0,00	-360,00	360,00
5999999	Summe Erträge (Kontenklasse 5)	-22.337,00	-30.606,40	8.269,40
6010100	Aufw. für Büromaterial u. ä.	250,00	54,90	195,10
6020000	Hilfsstoffe, Geräte, Ausstattung	0,00	677,17	-677,17
6055000	Treibstoffe	1.600,00	2.261,66	-661,66
6102000	Benutzerentgelte an die ekom21	9.000,00	7.723,12	1.276,88
6131000	Aufw.entsch. für ehrenamtlich Tätige	42.160,00	38.290,00	3.870,00
6133000	Erst. von Bauhofleistungen an Stadtwerke	5.000,00	191,10	4.808,90
6139000	sonstige weitere Fremdleistungen	0,00	70,00	-70,00
6164000	Instandhaltung von Fahrzeugen	1.500,00	994,28	505,72
6165010	Mittel zur Verfügung Ortsbeirat Talstadt	1.270,00	820,00	450,00
6165020	Mittel zur Verfügung Ortsbeirat Johannisberg	794,00	794,00	0,00
6165030	Mittel zur Verfügung Ortsbeirat Marienthal	794,00	794,00	0,00
6165040	Mittel zur Verfügung Ortsbeirat Stephansh.	478,00	478,00	0,00
6180000	Skonti, Boni	0,00	-7,70	7,70
6201000	Entg. f. geleist. Arbeitszeit (incl. Zulagen)	72.794,00	62.793,05	10.000,95
6301000	Dienst-, Amtsbezüge einschl. Zulagen	125.975,00	131.643,55	-5.668,55
6401000	AG-Anteil zur Sozialvers. Entgeltbereich	15.916,00	14.197,68	1.718,32
6420000	Beiträge z. Berufsgenossenschaft u. Unfallvers.	3.000,00	3.186,58	-186,58
6441000	Beihilfen an Versorgungsempfänger	7.500,00	7.565,03	-65,03
6450100	Aufw. an Versorgungskassen Beamte	140.015,00	141.570,90	-1.555,90
6451000	Aufw. an Versorgungskassen Arbeitnehmer	5.455,00	4.705,80	749,20
6490100	Beihilfen Bezügebereich	3.000,00	3.662,99	-662,99
6550000	Dienstjubiläen und Personalehrungen	600,00	709,87	-109,87
6590000	übrige sonstige Personalaufw./Betriebsarzt	0,00	227,00	-227,00
6645000	Abschr. auf Geschäftsausstattung	4.883,00	4.883,00	0,00
6710000	Leasing	8.016,00	9.161,71	-1.145,71
6810000	Zeitungen und Fachliteratur	250,00	1.499,40	-1.249,40
6832000	Telefonkosten	750,00	687,54	62,46
6840000	amtliche Bekanntmachungen	600,00	870,96	-270,96
6850099	Reisekosten	500,00	1.477,05	-977,05
6860100	Aufw. für Verfügungsmittel BM und Magistrat	1.000,00	811,37	188,63
6860200	Aufw. für Verfügungsmittel Stadtv.vorsteher	1.500,00	1.190,00	310,00
6861000	Aufw. für Öffentlichkeitsarbeit	9.000,00	12.856,93	-3.856,93
6869100	Städteverschwisterungen	2.500,00	3.921,00	-1.421,00
6880000	Aufwendungen für Fort- und Weiterbildung	1.500,00	760,00	740,00
6901000	Kfz-Versicherungsbeiträge	1.300,00	1.557,57	-257,57
6909000	Beiträge für sonstige Versicherungen	0,00	858,58	-858,58
6910000	Beiträge an Wirtschaftsverbände/Mitgliedsbeiträge	90,00	90,00	0,00
7030000	Kfz-Steuer	15,00	5,00	10,00
7119000	Übrige Sonstige Zuweisungen und Zuschüsse	2.000,00	1.199,00	801,00
7999999	Summe Aufwendungen (Kontenklassen 6 und 7)	471.005,00	465.232,09	5.772,91
9144000	Kosten ILV TouristenInfo	1.000,00	859,42	140,58
9342000	Kosten ILV Kalkulatorische Mieten	0,00	100,00	-100,00
9343000	Kosten ILV Nebennutzungen	2.850,00	1.888,70	961,30

Jahresrechnung zum 31.12.2025

Teilergebnishaushalt Kostenstelle 11111100 Gemeindeorgane				
Hochschulstadt Geisenheim				
Position	Bezeichnung	Ansatz 2025	Ergebnis zum 31.12.2025	Vergleich Ansatz-Ergebnis
9999998	Ergebnis der Kostenstelle	452.518,00	437.473,81	15.044,19

Jahresrechnung zum 31.12.2025

Teilergebnishaushalt Kostenstelle 11111200 Kommunale Gleichstellungsbeauftragte				
Hochschulstadt Geisenheim				
Position	Bezeichnung	Ansatz 2025	Ergebnis zum 31.12.2025	Vergleich Ansatz-Ergebnis
6861000	Aufw. für Öffentlichkeitsarbeit	250,00	0,00	250,00
6880000	Aufwendungen für Fort- und Weiterbildung	400,00	0,00	400,00
7999999	Summe Aufwendungen (Kontenklassen 6 und 7)	650,00	0,00	650,00
9999998	Ergebnis der Kostenstelle	650,00	0,00	650,00

Informationen zur Kostenstelle 11111400 Ortsgericht

Berichtszeitraum: **01.08.2024 – 31.07.2025**

Das Ortsgericht Geisenheim I ist für den Bereich der Kernstadt Geisenheim sowie für den Stadtteil Marienthal zuständig und setzt sich aus folgenden Personen zusammen:

	Amt	Familiennamen u. Vorname
1.	Ortsgerichtsvorsteherin	Lukic, Helga
2.	stellv. Ortsgerichtsvorsteher	Gaubatz, Bernhard
3.	Ortsgerichtsschöffin	Schindler, Eleonore
4.	Ortsgerichtsschöffin	Kurz-Spörlein, Hiltrud
5.	Ortsgerichtsschöffe	Kleppich, Günter

Das Ortsgericht Geisenheim II ist für den Bereich der Stadtteile Johannisberg und Stephanshausen zuständig und setzt sich aus folgenden Personen zusammen:

	Amt	Familiennamen u. Vorname
1.	Ortsgerichtsvorsteher	Heyn, Karl
2.	stellv. Ortsgerichtsvorsteher	Biedermann, Gotthard
3.	Ortsgerichtsschöffe	Kreis, Philipp
3.	Ortsgerichtsschöffe	Thoben, Thomas
4.	Ortsgerichtsschöffe	Fuchs, Frank

Von den Ortsgerichten wurden im o.g. Zeitraum die folgenden Vorgänge bearbeitet:

1. Abhaltung von wöchentlichen Sprechstunden durch die Ortsgerichtsvorsteherin und zwar regelmäßig dienstags 14:00 bis 17:00 Uhr im Ehrenamtsbüro Bischof-Blum-Platz 2 Dabei werden insbesondere Beratungen zu den folgenden Themen angeboten: Sterbefallanzeigen, Grundbuchberichtigungsanträge, Hypothekenlöschungsanträge, Erbausschlagungen, Vorsorgevollmacht und Patientenverfügung sowie Betreuungsverfügungen, Unterschriftsbeglaubigungen unter Vollmachten und Genehmigungen u. a. zu Verträgen, Grundstücksschätzungen.					
		01.08.24 - 31.07.25		01.08.22- 31.07.23	
		OG I	OG II	OG I	OG II
2.	Beglaubigung von Unterschriften	937	76	912	73
4.	Beglaubigung von Abschriften/Kopien von Schriftstücken	60	6	27	19
5.	Aufnahmen von Sterbefallanzeigen	123	31	114	22
6.	Schätzungen von Objekten	38	7	35	24
7.	Wohnungsversiegelungen und -entsiegelungen	0	0	0	0
8.	Ausstellung von Löschungsbevolligungen	4	0	0	0
9.	Nachlass-Sicherung	0	0	0	0

Jahresrechnung zum 31.12.2025

Teilergebnishaushalt Kostenstelle 11111400 Ortsgericht				
Hochschulstadt Geisenheim				
Position	Bezeichnung	Ansatz 2025	Ergebnis zum 31.12.2025	Vergleich Ansatz-Ergebnis
6010100	Aufw. für Büromaterial u. ä.	200,00	338,82	-138,82
6810000	Zeitungen und Fachliteratur	50,00	0,00	50,00
6820000	Porto und Versandkosten	50,00	97,90	-47,90
6850099	Reisekosten	100,00	0,00	100,00
6880000	Aufwendungen für Fort- und Weiterbildung	350,00	0,00	350,00
7999999	Summe Aufwendungen (Kontenklassen 6 und 7)	750,00	436,72	313,28
9999998	Ergebnis der Kostenstelle	750,00	436,72	313,28

Informationen zur Kostenstelle 11111500 Schiedsamt

Berichtszeitraum: 01.08.2024 bis 31.07.2025

Das Schiedsamt der Hochschulstadt Geisenheim ist für Geisenheim und alle Stadtteile zuständig und setzt sich aus folgenden Personen zusammen:

	Amt	Familienname u. Vorname
1.	Schiedsman	Dr. Binstadt, Peter
2.	stellvert. Schiedsman	Kuschnereit, Armin

Vom Schiedsamt werden insbesondere die folgenden Aufgaben erledigt:

1. Schlichtung von Nachbarschaftsstreitigkeiten
2. Schlichtungen bei Ehrverletzung
3. Sonstige Streitigkeiten
4. einvernehmliche Gespräche vor Schiedsverhandlungen (sogenannte Tür- und Angelfälle)

Vom 01.08.2024 bis 31.07.2025 wurden sechs Schiedsfälle im Rahmen bürgerlicher Streitsachen beantragt und ein Schiedsfall in einer Strafsache wegen Ehrverletzung.

Von den sechs bürgerlichen Streitsachen wurden zwei Fälle mit einer Schlichtungsvereinbarung abgeschlossen. Ein Schiedsantrag wurde abschließend aufgrund einer außerschiedsamtlichen Einigung der Beteiligten zurückgezogen. In zwei Schiedsfällen konnte im Rahmen der Schiedsverhandlung keine Schlichtung erreicht werden. Ein Schiedsantrag konnte als sogenannter „Tür- und Angelfall“ ohne Schiedsverhandlung geschlichtet werden.

Ein weiterer Schiedsfall wurde vom Antragsteller im Juni 2025 beantragt, die Schiedsverhandlung findet erst im September 2025 statt.

In einem der benannten sechs Schiedsfälle ging es um einen nachbarschaftlichen Streit wegen des Laubfalls und des Bewuchses entlang der Grundstücksgrenze zwischen Antragssteller und Antragsgegner. In zwei anderen Fällen ging es um Nachlass-Streitigkeiten und Streit wegen der Wohnungsauflösung nach einem Sterbefall.

Von diesen beiden Streitfälle konnten nur ein Fall mit einer Schiedsvereinbarung geschlichtet werden.

Ein Schiedsantrag bezog sich auf eine erhebliche Beeinträchtigung der Wohnqualität des Antragstellers aufgrund der Außenbeleuchtung auf dem Grundstück einer großen Eigentümergemeinschaft. Die Schlichtungsverhandlung zu diesem Streitfall wird im September 2025 durchgeführt.

Die Schiedsverhandlungen wurden jeweils im Schiedsamtsbüro der Hochschulstadt Geisenheim durchgeführt.

Jahresrechnung zum 31.12.2025

Teilergebnishaushalt Kostenstelle 11111500 Schiedsamt				
Hochschulstadt Geisenheim				
Position	Bezeichnung	Ansatz 2025	Ergebnis zum 31.12.2025	Vergleich Ansatz-Ergebnis
6010100	Aufw. für Büromaterial u. ä.	75,00	0,00	75,00
6810000	Zeitungen und Fachliteratur	85,00	174,00	-89,00
6850099	Reisekosten	100,00	185,30	-85,30
6880000	Aufwendungen für Fort- und Weiterbildung	350,00	713,00	-363,00
6910000	Beiträge an Wirtschaftsverbände/Mitgliedsbeiträge	390,00	226,00	164,00
7999999	Summe Aufwendungen (Kontenklassen 6 und 7)	1.000,00	1.298,30	-298,30
9999998	Ergebnis der Kostenstelle	1.000,00	1.298,30	-298,30

Jahresrechnung zum 31.12.2025

Teilergebnishaushalt Produkt 11112 Zentrale Dienste				
Hochschulstadt Geisenheim				
Position	Bezeichnung	Ansatz 2025	Ergebnis zum 31.12.2025	Vergleich Ansatz-Ergebnis
	Ordentliche Erträge			
01	Privatrechtliche Leistungsentgelte	-4.200,00	-3.542,00	-658,00
02	Öffentlich-rechtliche Leistungsentgelte	0,00	0,00	0,00
03	Kostensatzleistungen und -erstattungen	-54.321,00	-70.870,63	16.549,63
04	Bestandsveränderungen und aktivierte Eigenleistungen	0,00	0,00	0,00
05	Steuern und steuerähnliche Erträge einschl. Erträge aus gesetzlichen Umlagen	0,00	0,00	0,00
06	Erträge aus Transferleistungen	0,00	0,00	0,00
07	Erträge aus Zuweisungen und Zuschüssen für lfd. Zwecke und allgemeine Umlagen	-6.000,00	0,00	-6.000,00
08	Erträge aus der Auflösung von Sonderposten aus Investitionszuweisungen, -zuschüssen und Investitionsbeiträgen	-15.742,00	-15.742,00	0,00
09	Sonstige ordentliche Erträge	-902,00	-442.789,02	441.887,02
10	Summe der ordentlichen Erträge (Nr. 1 bis 9)	-81.165,00	-532.943,65	451.778,65
	Ordentliche Aufwendungen			
11	Personalaufwendungen	863.305,00	1.113.179,51	-249.874,51
12	Versorgungsaufwendungen	285.463,00	263.585,21	21.877,79
13	Aufwendungen für Sach- und Dienstleistungen	655.602,00	767.555,28	-111.953,28
14	Abschreibungen	90.849,00	129.947,29	-39.098,29
15	Aufwendungen für Zuweisungen und Zuschüsse sowie besondere Finanzaufwendungen	33.000,00	43.107,76	-10.107,76
16	Steueraufwendungen einschl. Aufwendungen aus gesetzlichen Umlageverpflichtungen	0,00	0,00	0,00
17	Transferaufwendungen	0,00	0,00	0,00
18	Sonstige ordentliche Aufwendungen	0,00	1.526,40	-1.526,40
19	Summe der ordentlichen Aufwendungen (Nr. 11 bis 18)	1.928.219,00	2.318.901,45	-390.682,45
20	Verwaltungsergebnis (Nr. 10 ./ Nr. 19)	1.847.054,00	1.785.957,80	61.096,20
21	Finanzerträge	0,00	0,00	0,00
22	Finanzaufwendungen	0,00	0,00	0,00
23	Finanzergebnis (Nr. 21 bis Nr. 22)	0,00	0,00	0,00
24	Ordentliches Ergebnis (Verwaltungsergebnis und Finanzergebnis Nr. 20 und Nr. 23)	1.847.054,00	1.785.957,80	61.096,20
25	Außerordentliche Erträge	0,00	-59,00	59,00
26	Außerordentliche Aufwendungen	0,00	12.088,00	-12.088,00
27	Außerordentliches Ergebnis (Nr. 25 ./ Nr. 26)	0,00	12.029,00	-12.029,00
28	Jahresergebnis vor internen Leistungsbeziehungen (ordentliches Ergebnis und außerordentliches Ergebnis Nr. 24 und Nr. 27)	1.847.054,00	1.797.986,80	49.067,20
29	Erlöse der internen Leistungsbeziehungen	0,00	0,00	0,00
30	Kosten der internen Leistungsbeziehungen	0,00	100,00	-100,00
31	Ergebnis der internen Leistungsbeziehungen	0,00	100,00	-100,00
32	Jahresergebnis nach internen Leistungsbeziehungen	1.847.054,00	1.798.086,80	48.967,20

Jahresrechnung zum 31.12.2025

Teilfinanzhaushalt Produkt 11112 Zentrale Dienste					
Hochschulstadt Geisenheim					
Position	Bezeichnung	Ergebnis 2024	Ansatz 2025	Ergebnis zum 31.12.2025	Vergleich Ansatz-Ergebnis
	Einzahlungen aus Investitionstätigkeit				
20	+ Einz. aus Investitionszuweis. und -zuschüssen sowie aus Investitionsbeiträgen	0,00	0,00	0,00	0,00
21	+ Einz. aus Abgängen von Vermögensgegenständen des Sachanlagevermögens und des immateriellen Anlagevermögens	790,00	0,00	60,00	-60,00
22	+ Einz. aus Abgängen von Vermögensgegenständen des Finanzanlagevermögens	0,00	0,00	0,00	0,00
	Einzahlungen aus Finanzierungstätigkeit				
31	+ Einz. aus der Aufnahme v. Krediten und wirtschaftlich vergleichbaren Vorgängen für Investitionen	0,00	0,00	0,00	0,00
	Summe	790,00	0,00	60,00	-60,00
	Auszahlungen aus Investitionstätigkeit				
24	- Ausz. für den Erwerb von Grundstücken und Gebäuden	-10.545,66	0,00	-95.755,13	95.755,13
25	- Ausz. für Baumaßnahmen	0,00	0,00	0,00	0,00
26	- Ausz. für Investitionen in das sonstige Sachanlagevermögen und immaterielle Anlagevermögen davon: Ausz. aus gewährten Investitionszuweisungen und -zuschüssen	-28.494,22	-273.432,91	-90.874,50	-182.558,41
27	- Ausz. für Investitionen in das Finanzanlagevermögen	0,00	0,00	0,00	0,00
	Auszahlungen aus Finanzierungstätigkeit				
32	- Ausz. für die Tilgung von Krediten und wirtschaftlich vergleichbaren Vorgängen für Investitionen	0,00	0,00	0,00	0,00
	Summe	-39.039,88	-273.432,91	-186.629,63	-86.803,28
	Saldo (Einzahlungen ./ Auszahlungen)	-38.249,88	-273.432,91	-186.569,63	-86.863,28

Jahresrechnung zum 31.12.2025

Teilergebnishaushalt Kostenstelle 11112100 Zentraler Service				
Hochschulstadt Geisenheim				
Position	Bezeichnung	Ansatz 2025	Ergebnis zum 31.12.2025	Vergleich Ansatz-Ergebnis
5003000	Umsatzerlöse aus Überlassung Gebäude und Räume	-4.200,00	-3.542,00	-658,00
5392000	Eigenbeteil. Wahlleistungen § 6a HBeihVO Aktive	-226,00	0,00	-226,00
5392001	Eigenbeteil. Wahlleistungen § 6a HBeihVO Vers.Empf	-226,00	-207,90	-18,10
5421000	Zuweisungen für lfd Zwecke vom Land	-6.000,00	0,00	-6.000,00
5460100	Auflösung Sonderposten Zuw. öffentl. Bereich	-13.120,00	-13.120,00	0,00
5461000	Auflösung Sonderposten Zuw. nichtöffentl. Bereich	-2.622,00	-2.622,00	0,00
5485000	Kostenerstattungen von verb Unternehmen,SV u. Bet.	0,00	-4.665,36	4.665,36
5999999	Summe Erträge (Kontenklasse 5)	-26.394,00	-24.157,26	-2.236,74
6020000	Hilfsstoffe, Geräte, Ausstattung	1.000,00	4.452,90	-3.452,90
6051000	Strom	23.000,00	16.839,11	6.160,89
6052000	Gas	20.000,00	21.072,76	-1.072,76
6054000	Heizöl/Pellets	0,00	2.213,82	-2.213,82
6056000	Wasser	850,00	654,63	195,37
6057000	Abwasser	2.100,00	1.942,66	157,34
6061000	Materialaufw. für Gebäude u. Außenanlagen	500,00	45,95	454,05
6102000	Benutzerentgelte an die ekom21	2.000,00	1.576,75	423,25
6133000	Erst. von Bauhofleistungen an Stadtwerke	12.000,00	52.731,91	-40.731,91
6139000	sonstige weitere Fremdleistungen	500,00	688,97	-188,97
6161000	Instandh. von Gebäuden und Außenanlagen	57.500,00	90.388,65	-32.888,65
6166000	Wartungskosten	500,00	14.126,79	-13.626,79
6173000	Fremdreinigung	42.000,00	67.030,34	-25.030,34
6180000	Skonti, Boni	0,00	-2,31	2,31
6201000	Entg. f. geleist. Arbeitszeit (incl. Zulagen)	305.394,00	243.513,03	61.880,97
6301000	Dienst-, Amtsbezüge einschl. Zulagen	53.617,00	56.550,64	-2.933,64
6401000	AG-Anteil zur Sozialvers. Entgeltbereich	65.390,00	54.513,18	10.876,82
6420000	Beiträge z. Berufsgenossenschaft u. Unfallvers.	0,00	31.792,04	-31.792,04
6441000	Beihilfen an Versorgungsempfänger	5.000,00	77,02	4.922,98
6450100	Aufw. an Versorgungskassen Beamte	37.285,00	48.374,33	-11.089,33
6451000	Aufw. an Versorgungskassen Arbeitnehmer	22.394,00	18.483,27	3.910,73
6490100	Beihilfen Bezügebereich	1.500,00	1.035,93	464,07
6590000	übrige sonstige Personalaufw./Betriebsarzt	0,00	149,86	-149,86
6620000	Abschreibung Gebäude, Sachanl., Infrastrukturver	34.948,00	63.766,11	-28.818,11
6630000	Abschr. auf techn. Anlagen u. Maschinen	16.750,00	16.750,00	0,00
6641000	Abschr. auf andere Anlagen	1.177,00	1.178,00	-1,00
6642000	Abschr. auf Betriebsausstattung	674,00	674,00	0,00
6643000	Abschr. auf Fuhrpark	0,00	501,46	-501,46
6645000	Abschr. auf Geschäftsausstattung	25.254,00	27.683,23	-2.429,23
6650000	Abschreibung geringwertige Wirtschaftsgüter (GWG)	270,00	269,00	1,00
6701000	Mieten, Pachten, Erbbauzinsen	43.500,00	38.850,76	4.649,24
6730000	Gebühren	0,00	195,60	-195,60
6832000	Telefonkosten	70,00	198,49	-128,49
6850099	Reisekosten	250,00	8,40	241,60
6880000	Aufwendungen für Fort- und Weiterbildung	2.000,00	50,00	1.950,00
6900100	Beiträge für gebäudebezogene Versicherungen	10.197,00	2.800,97	7.396,03
6909000	Beiträge für sonstige Versicherungen	48.500,00	51.063,70	-2.563,70
6910000	Beiträge an Wirtschaftsverbände/Mitgliedsbeiträge	24.370,00	24.686,39	-316,39
7020000	Grundsteuer	0,00	1.526,40	-1.526,40
7175000	sonstige Erstattungen an verbundene Unternehmen	0,00	411,76	-411,76

Jahresrechnung zum 31.12.2025

Teilergebnishaushalt Kostenstelle 11112100 Zentraler Service				
Hochschulstadt Geisenheim				
Position	Bezeichnung	Ansatz 2025	Ergebnis zum 31.12.2025	Vergleich Ansatz-Ergebnis
7999999	Summe Aufwendungen (Kontenklassen 6 und 7)	860.490,00	958.866,50	-98.376,50
9999998	Ergebnis der Kostenstelle	834.096,00	934.709,24	-100.613,24

Jahresrechnung zum 31.12.2025

Teilergebnishaushalt Kostenstelle 11112200 Personalservice				
Hochschulstadt Geisenheim				
Position	Bezeichnung	Ansatz 2025	Ergebnis zum 31.12.2025	Vergleich Ansatz-Ergebnis
5392001	Eigenbeteil. Wahlleistungen § 6a HBeihVO Vers.Empf	-450,00	-378,00	-72,00
5485000	Kostenerstattungen von verb Unternehmen,SV u. Bet.	-29.484,00	-21.500,00	-7.984,00
5999999	Summe Erträge (Kontenklasse 5)	-29.934,00	-21.878,00	-8.056,00
6020000	Hilfsstoffe, Geräte, Ausstattung	0,00	62,64	-62,64
6070000	Aufw. für Berufskleidung, Arbeitsschutzmittel	0,00	240,00	-240,00
6102000	Benutzerentgelte an die ekom21	40,00	934,97	-894,97
6139000	sonstige weitere Fremdleistungen	3.300,00	1.960,00	1.340,00
6201000	Entg. f. geleist. Arbeitszeit (incl. Zulagen)	93.252,00	100.350,73	-7.098,73
6201001	Leistungsentgelt Beschäftigte	0,00	1.000,00	-1.000,00
6401000	AG-Anteil zur Sozialvers. Entgeltbereich	20.148,00	22.633,93	-2.485,93
6441000	Beihilfen an Versorgungsempfänger	2.500,00	16.300,00	-13.800,00
6450100	Aufw. an Versorgungskassen Beamte	36.024,00	33.921,10	2.102,90
6451000	Aufw. an Versorgungskassen Arbeitnehmer	6.818,00	7.595,25	-777,25
6501000	Aufwendungen für Personaleinstellungen	10.000,00	6.636,88	3.363,12
6590000	übrige sonstige Personalaufw./Betriebsarzt	0,00	287,43	-287,43
6702000	Softwarepflege und Updates	460,00	500,76	-40,76
6771000	Sachverst., Rechtsanwälte, Gerichtskosten	3.500,00	0,00	3.500,00
6810000	Zeitungen und Fachliteratur	2.500,00	2.625,00	-125,00
6850099	Reisekosten	500,00	532,65	-32,65
6862000	Aufw. für Gästebewirtung (Repräsentation)	0,00	14,15	-14,15
6873000	Werbemaßnahmen	0,00	535,00	-535,00
6880000	Aufwendungen für Fort- und Weiterbildung	4.500,00	928,20	3.571,80
6910000	Beiträge an Wirtschaftsverbände/Mitgliedsbeiträge	1.600,00	1.632,30	-32,30
7999999	Summe Aufwendungen (Kontenklassen 6 und 7)	185.142,00	198.690,99	-13.548,99
9999998	Ergebnis der Kostenstelle	155.208,00	176.812,99	-21.604,99

Jahresrechnung zum 31.12.2025

Teilergebnishaushalt Kostenstelle 11112300 EDV und sonstige Einr. für gesamte Verwaltung				
Hochschulstadt Geisenheim				
Position	Bezeichnung	Ansatz 2025	Ergebnis zum 31.12.2025	Vergleich Ansatz-Ergebnis
5309900	andere sonstige Nebenerlöse	0,00	-58,43	58,43
5330000	Erträge aus Schadensersatzleistungen	0,00	-5.117,61	5.117,61
5380000	Erträge Herabsetz/Auflös Rückst (außer Instandhal)	0,00	-436.891,00	436.891,00
5392000	Eigenbeteil. Wahlleistungen § 6a HBeihVO Aktive	0,00	-136,08	136,08
5484099	Kostenerstattungen Sozialversicherung - LOGA	0,00	-2.262,37	2.262,37
5485000	Kostenerstattungen von verb Unternehmen,SV u. Bet.	-24.837,00	-42.420,71	17.583,71
5488000	Kostenerstattungen von übrigen Bereichen	0,00	-22,19	22,19
5912000	Ertr. aus der Veräuß.v. Vermögensgegenst.üb.410 €	0,00	-59,00	59,00
5999999	Summe Erträge (Kontenklasse 5)	-24.837,00	-486.967,39	462.130,39
6010100	Aufw. für Büromaterial u. ä.	10.000,00	14.544,98	-4.544,98
6020000	Hilfsstoffe, Geräte, Ausstattung	3.500,00	2.409,72	1.090,28
6021000	EDV-Zubehör	2.500,00	2.211,69	288,31
6051000	Strom	0,00	2.762,62	-2.762,62
6055000	Treibstoffe	650,00	679,89	-29,89
6070000	Aufw. für Berufskleidung, Arbeitsschutzmittel	500,00	0,00	500,00
6081000	Reinigungsmaterial	5.500,00	8.658,51	-3.158,51
6102000	Benutzerentgelte an die ekom21	130.000,00	158.230,95	-28.230,95
6103000	Betreuungskosten für Telefon- und EDV-Netz	1.000,00	59,96	940,04
6133000	Erst. von Bauhofleistungen an Stadtwerke	5.000,00	0,00	5.000,00
6136000	Künstlersozialabgabe	1.100,00	864,16	235,84
6139000	sonstige weitere Fremdleistungen	0,00	21,37	-21,37
6139010	Stellenbewertungen	500,00	357,00	143,00
6161000	Instandh. von Gebäuden und Außenanlagen	0,00	2.000,00	-2.000,00
6164000	Instandhaltung von Fahrzeugen	2.000,00	9.901,00	-7.901,00
6171000	Aufwendungen für Fremdensorgung	800,00	1.052,51	-252,51
6180000	Skonti, Boni	0,00	-175,32	175,32
6201000	Entg. f. geleist. Arbeitszeit (incl. Zulagen)	115.180,00	295.011,04	-179.831,04
6201001	Leistungsentgelt Beschäftigte	85.000,00	85.000,00	0,00
6201030	Entg. Aushilfen (einschl. Zulagen)	0,00	16,57	-16,57
6251010	Aufstockung Altersteilz. Pers. aufw. Beschäft.	0,00	5.377,32	-5.377,32
6301000	Dienst-, Amtsbezüge einschl. Zulagen	0,00	102.440,94	-102.440,94
6401000	AG-Anteil zur Sozialvers. Entgeltbereich	25.129,00	49.258,81	-24.129,81
6420000	Beiträge z. Berufsgenossenschaft u. Unfallvers.	39.250,00	0,00	39.250,00
6451000	Aufw. an Versorgungskassen Arbeitnehmer	8.628,00	15.728,59	-7.100,59
6460100	Zuführung zu Pensionsrückstellungen	141.795,00	92.991,00	48.804,00
6461000	Zuführung zu Beihilferückstellungen	23.217,00	28.278,00	-5.061,00
6501000	Aufwendungen für Personaleinstellungen	3.300,00	1.856,00	1.444,00
6509000	Sonst.Aufw.für Personalmaßnahmen	2.500,00	4.784,08	-2.284,08
6590000	übrige sonstige Personalaufw./Betriebsarzt	12.500,00	20.428,08	-7.928,08
6611000	Abschr. auf Konzessionen u. a. Schutzrechte	0,00	613,39	-613,39
6630000	Abschr. auf techn. Anlagen u. Maschinen	460,00	1.052,74	-592,74
6645000	Abschr. auf Geschäftsausstattung	11.316,00	17.459,36	-6.143,36
6701000	Mieten, Pachten, Erbbauzinsen	100,00	49,90	50,10
6702000	Softwarepflege und Updates	39.715,00	28.307,76	11.407,24
6710000	Leasing	34.500,00	44.530,63	-10.030,63
6720000	Lizenzen und Konzessionen	500,00	2.123,51	-1.623,51
6730000	Gebühren	850,00	982,43	-132,43
6810000	Zeitungen und Fachliteratur	3.000,00	3.503,00	-503,00

Jahresrechnung zum 31.12.2025

Teilergebnishaushalt Kostenstelle 11112300 EDV und sonstige Einr. für gesamte Verwaltung				
Hochschulstadt Geisenheim				
Position	Bezeichnung	Ansatz 2025	Ergebnis zum 31.12.2025	Vergleich Ansatz-Ergebnis
6820000	Porto und Versandkosten	11.700,00	12.596,65	-896,65
6832000	Telefonkosten	7.000,00	8.313,88	-1.313,88
6850099	Reisekosten	0,00	284,43	-284,43
6861000	Aufw. für Öffentlichkeitsarbeit	0,00	11,97	-11,97
6880000	Aufwendungen für Fort- und Weiterbildung	14.700,00	4.439,16	10.260,84
6890000	sonstige Aufwendungen für Kommunikation	2.400,00	4.504,84	-2.104,84
6901000	Kfz-Versicherungsbeiträge	1.800,00	3.855,74	-2.055,74
6909000	Beiträge für sonstige Versicherungen	2.400,00	2.694,90	-294,90
6910000	Beiträge an Wirtschaftsverbände/Mitgliedsbeiträge	53.650,00	36.362,79	17.287,21
6991000	Säumniszuschläge	0,00	62,50	-62,50
6997000	Aufwand Strom- und Gasmangellage	6.000,00	0,00	6.000,00
7175000	sonstige Erstattungen an verbundene Unternehmen	30.000,00	39.696,00	-9.696,00
7911000	außerplanmäß. Abschr. auf Sachanlagen	0,00	12.088,00	-12.088,00
7999999	Summe Aufwendungen (Kontenklassen 6 und 7)	839.640,00	1.128.283,05	-288.643,05
9144000	Kosten ILV TouristenInfo	0,00	100,00	-100,00
9999998	Ergebnis der Kostenstelle	814.803,00	641.415,66	173.387,34

Jahresrechnung zum 31.12.2025

Teilergebnishaushalt Kostenstelle 11112400 Zentrale Aus- und Fortbildung				
Hochschulstadt Geisenheim				
Position	Bezeichnung	Ansatz 2025	Ergebnis zum 31.12.2025	Vergleich Ansatz-Ergebnis
6261000	Ausbildungsentgelte f. gewerb. Azubis	25.740,00	25.097,26	642,74
6401000	AG-Anteil zur Sozialvers. Entgeltbereich	5.405,00	5.445,76	-40,76
6451000	Aufw. an Versorgungskassen Arbeitnehmer	1.802,00	1.836,65	-34,65
6810000	Zeitungen und Fachliteratur	1.000,00	563,52	436,48
6850099	Reisekosten	500,00	744,00	-244,00
6880000	Aufwendungen für Fort- und Weiterbildung	2.500,00	6.195,40	-3.695,40
6910000	Beiträge an Wirtschaftsverbände/Mitgliedsbeiträge	1.600,00	0,00	1.600,00
7999999	Summe Aufwendungen (Kontenklassen 6 und 7)	38.547,00	39.882,59	-1.335,59
9999998	Ergebnis der Kostenstelle	38.547,00	39.882,59	-1.335,59

Jahresrechnung zum 31.12.2025

Teilergebnishaushalt Kostenstelle 11112500 Personalrat				
Hochschulstadt Geisenheim				
Position	Bezeichnung	Ansatz 2025	Ergebnis zum 31.12.2025	Vergleich Ansatz-Ergebnis
6810000	Zeitungen und Fachliteratur	100,00	0,00	100,00
6850099	Reisekosten	300,00	126,70	173,30
6880000	Aufwendungen für Fort- und Weiterbildung	1.000,00	2.139,62	-1.139,62
7127100	Durchführung von Veranstaltungen	3.000,00	3.000,00	0,00
7999999	Summe Aufwendungen (Kontenklassen 6 und 7)	4.400,00	5.266,32	-866,32
9999998	Ergebnis der Kostenstelle	4.400,00	5.266,32	-866,32

Budgetbericht zum 31.12.2025

PB 01 Amt II Finanzwesen
Budgetverantwortlich: Birgit Glaßner

Kostenstelle 11120100 - Kämmerei

Sachkonto 5485000

Es handelt sich hier um Erstattungen des Eigenbetriebs Stadtwerke Geisenheim im Zusammenhang mit den Druckkosten für den Haushaltsplan.

Sachkonto 6102000

Mehraufwand durch Bereitstellungskosten für das Modul „Darlehensverwaltung“.

Sachkonto 6201000

Mehraufwand für die Rückstellung „interner Jahresabschluss“.

Sachkonten 6772000 und 6772010

Aufwand für die lfd. Steuerberatung, insbesondere für § 2b Umsatzsteuergesetz.

Die Prüfungsgebühren für den Jahresabschluss 2024 sind in voller Höhe der Prüfungsrückstellung zugeführt.

Der Rückstellungsbetrag für Prüfungen beläuft sich zum 31.12.2025 auf 22.500 Euro (2023 bis 2025 je 7.500 Euro).

Sachkonto 7970000

Die Rückstellung für die Prüfung der Jahresabschlüsse 2021 und 2022 in Höhe von jeweils 7.500 Euro war nicht ausreichend für die Rechnungsstellung seitens der Aufsichtsbehörde (Gesamtbetrag der Prüfung JA 2021/2022 = 33.000 Euro).

Kostenstelle 11120200 - Stadtkasse

Sachkonto 5482000

Die IKZ Abrechnung fiel aufgrund des aktualisierten Verteilerschlüssels um rd. 6,6 v.H. höher aus als geplant.

Sachkonto 5485000

Erstattung des Eigenbetriebs Stadtwerke Geisenheim für Tätigkeiten der Stadtkasse.

Sachkonten 5761000 und 5762000

Vor dem Versand von Mahnungen werden Erinnerungsschreiben durch die Stadtkasse versendet – dies führt zu weniger Mahnungen und auch Mindererträgen aus Mahngebühren und Säumniszuschlägen.

Sachkonto 5989000

Erträge aus Zugängen auf niedergeschlagene Forderungen.

Sachkonto 5990900

Erträge aus Zugängen auf bereits erlassene Forderungen.

Sachkonto 6102000

Mehraufwand durch Bereitstellungskosten für das Modul „eAkte“.

Sachkonto 6590000

Aufwendungen für arbeitsmedizinische Untersuchungen von Mitarbeitern.

Sachkonto 6671000

Erlass von Forderungen (Mahngebühren und Säumniszuschläge).

Sachkonto 6750000

Aufwand für Giro-Kontoführung, die Abwicklung des Zahlungseingangsverkehrs über paypal, payone, EC-Terminals etc. und Gebühren für die Einzahlung von Münzgeldern aus verschiedenen Nebenkassen-Abrechnungen.

Sachkonto 6772000

Einsparung beim Aufwand für unvermutete Kassenprüfungen durch die Aufsichtsbehörde (eine Kassenbestandsaufnahme, eine unvermutete Kassenprüfung).

Budgetbericht zum 31.12.2025

Sachkonto 6820000

Durch den IKZ-Verbund der Stadtkassen/Steuerämter mit Sitz in Geisenheim werden alle Mahnungen und Zahlungserinnerungen zu Lasten der Hochschulstadt Geisenheim versendet. Dieser Aufwand ist über die Arbeitsplatzpauschale in der IKZ-Abrechnung abgegolten.

Sachkonto 7172000

Bezüglich der Erstattung von Sachposten an IKZ-Städte finden im laufenden Jahr Gespräche bezüglich der Abrechnung dieser Kosten statt. Bisher wurden nur die Personalkosten für eine Mitarbeiterin an die entsprechende IKZ-Stadt gebucht.

Sachkonto 7175000

Abführung des Anteils an Mahngebühren/Säumniszuschlägen an den Eigenbetrieb Stadtwerke Geisenheim.

Kostenstelle 11120300 - Steueramt

Sachkonto 5482000

Die IKZ Abrechnung fiel aufgrund des aktualisierten Verteilungsschlüssels um 5,18 % höher aus als veranschlagt.

Sachkonto 5485000

Erstattung des Eigenbetriebs Stadtwerke Geisenheim für Tätigkeiten des Steueramtes.

Sachkonto 6102000

Mehraufwand durch Bereitstellungskosten für das Modul „eAkte“ sowie IKZ eBescheid Generator Gewerbesteuer.

Sachkonto 6820000

Versandkosten für sämtliche Steuerbescheide der IKZ-Gemeinden (unterjährige Veränderungen, Neuveranlagungen, Abmeldungen etc.) - Lediglich der Versand der Jahressollstellung wird jeder IKZ-Gemeinde separat durch die ekom21 in Rechnung gestellt.

Sachkonto 6880000

Notwendige Schulungen (Grundsteuerreform, komm. Abgabenrecht, Hundesteuer u. ä.).

Sachkonto 7172000

Bezüglich der Erstattung von Sachposten an IKZ-Städte finden im laufenden Jahr Gespräche bezüglich der Abrechnung dieser Kosten statt.

gez. Birgit Glaßner

Jahresrechnung zum 31.12.2025

Teilergebnishaushalt Produkt 11120 Finanzwesen				
Hochschulstadt Geisenheim				
Position	Bezeichnung	Ansatz 2025	Ergebnis zum 31.12.2025	Vergleich Ansatz-Ergebnis
	Ordentliche Erträge			
01	Privatrechtliche Leistungsentgelte	0,00	0,00	0,00
02	Öffentlich-rechtliche Leistungsentgelte	-50,00	-30,00	-20,00
03	Kostenersatzleistungen und -erstattungen	-1.381.007,00	-1.470.641,88	89.634,88
04	Bestandsveränderungen und aktivierte Eigenleistungen	0,00	0,00	0,00
05	Steuern und steuerähnliche Erträge einschl. Erträge aus gesetzlichen Umlagen	0,00	0,00	0,00
06	Erträge aus Transferleistungen	0,00	0,00	0,00
07	Erträge aus Zuweisungen und Zuschüssen für lfd. Zwecke und allgemeine Umlagen	0,00	0,00	0,00
08	Erträge aus der Auflösung von Sonderposten aus Investitionszuweisungen, -zuschüssen und Investitionsbeiträgen	0,00	0,00	0,00
09	Sonstige ordentliche Erträge	-454,00	-19.637,33	19.183,33
10	Summe der ordentlichen Erträge (Nr. 1 bis 9)	-1.381.511,00	-1.490.309,21	108.798,21
	Ordentliche Aufwendungen			
11	Personalaufwendungen	1.256.711,00	1.249.636,49	7.074,51
12	Versorgungsaufwendungen	142.350,00	130.160,21	12.189,79
13	Aufwendungen für Sach- und Dienstleistungen	74.118,00	143.073,94	-68.955,94
14	Abschreibungen	0,00	26.885,19	-26.885,19
15	Aufwendungen für Zuweisungen und Zuschüsse sowie besondere Finanzaufwendungen	174.500,00	120.120,07	54.379,93
16	Steueraufwendungen einschl. Aufwendungen aus gesetzlichen Umlageverpflichtungen	0,00	0,00	0,00
17	Transferaufwendungen	0,00	0,00	0,00
18	Sonstige ordentliche Aufwendungen	0,00	0,00	0,00
19	Summe der ordentlichen Aufwendungen (Nr. 11 bis 18)	1.647.679,00	1.669.875,90	-22.196,90
20	Verwaltungsergebnis (Nr. 10 ./ Nr. 19)	266.168,00	179.566,69	86.601,31
21	Finanzerträge	-17.800,00	-15.818,62	-1.981,38
22	Finanzaufwendungen	0,00	0,00	0,00
23	Finanzergebnis (Nr. 21 bis Nr. 22)	-17.800,00	-15.818,62	-1.981,38
24	Ordentliches Ergebnis (Verwaltungsergebnis und Finanzergebnis Nr. 20 und Nr. 23)	248.368,00	163.748,07	84.619,93
25	Außerordentliche Erträge	0,00	-1.054,94	1.054,94
26	Außerordentliche Aufwendungen	0,00	18.000,00	-18.000,00
27	Außerordentliches Ergebnis (Nr. 25 ./ Nr. 26)	0,00	16.945,06	-16.945,06
28	Jahresergebnis vor internen Leistungsbeziehungen (ordentliches Ergebnis und außerordentliches Ergebnis Nr. 24 und Nr. 27)	248.368,00	180.693,13	67.674,87
29	Erlöse der internen Leistungsbeziehungen	0,00	0,00	0,00
30	Kosten der internen Leistungsbeziehungen	0,00	0,00	0,00
31	Ergebnis der internen Leistungsbeziehungen	0,00	0,00	0,00
32	Jahresergebnis nach internen Leistungsbeziehungen	248.368,00	180.693,13	67.674,87

Jahresrechnung zum 31.12.2025

Teilfinanzhaushalt Produkt 11120 Finanzwesen					
Hochschulstadt Geisenheim					
Position	Bezeichnung	Ergebnis 2024	Ansatz 2025	Ergebnis zum 31.12.2025	Vergleich Ansatz-Ergebnis
	Einzahlungen aus Investitionstätigkeit				
20	+ Einz. aus Investitionszuweis. und -zuschüssen sowie aus Investitionsbeiträgen	0,00	0,00	0,00	0,00
21	+ Einz. aus Abgängen von Vermögensgegenständen des Sachanlagevermögens und des immateriellen Anlagevermögens	0,00	0,00	0,00	0,00
22	+ Einz. aus Abgängen von Vermögensgegenständen des Finanzanlagevermögens	0,00	0,00	0,00	0,00
	Einzahlungen aus Finanzierungstätigkeit				
31	+ Einz. aus der Aufnahme v. Krediten und wirtschaftlich vergleichbaren Vorgängen für Investitionen	0,00	0,00	0,00	0,00
	Summe	0,00	0,00	0,00	0,00
	Auszahlungen aus Investitionstätigkeit				
24	- Ausz. für den Erwerb von Grundstücken und Gebäuden	0,00	0,00	0,00	0,00
25	- Ausz. für Baumaßnahmen	0,00	0,00	0,00	0,00
26	- Ausz. für Investitionen in das sonstige Sachanlagevermögen und immaterielle Anlagevermögen davon: Ausz. aus gewährten Investitionszuweisungen und -zuschüssen	0,00	0,00	0,00	0,00
27	- Ausz. für Investitionen in das Finanzanlagevermögen	0,00	0,00	0,00	0,00
	Auszahlungen aus Finanzierungstätigkeit				
32	- Ausz. für die Tilgung von Krediten und wirtschaftlich vergleichbaren Vorgängen für Investitionen	0,00	0,00	0,00	0,00
	Summe	0,00	0,00	0,00	0,00
	Saldo (Einzahlungen ./ Auszahlungen)	0,00	0,00	0,00	0,00

Jahresrechnung zum 31.12.2025

Teilergebnishaushalt Kostenstelle 11120100 Kämmerei				
Hochschulstadt Geisenheim				
Position	Bezeichnung	Ansatz 2025	Ergebnis zum 31.12.2025	Vergleich Ansatz-Ergebnis
5380000	Erträge Herabsetz/Auflös Rückst (außer Instandhal)	0,00	-18.768,00	18.768,00
5392001	Eigenbeteil. Wahlleistungen § 6a HBeihVO Vers.Empf	-227,00	-245,70	18,70
5485000	Kostenerstattungen von verb Unternehmen,SV u. Bet.	0,00	-28,58	28,58
5999999	Summe Erträge (Kontenklasse 5)	-227,00	-19.042,28	18.815,28
6010100	Aufw. für Büromaterial u. ä.	100,00	59,45	40,55
6101000	Fremdleistungen für Erzeugnisse u. a. Umsatzleist.	3.500,00	1.382,06	2.117,94
6102000	Benutzerentgelte an die ekom21	6.500,00	9.844,68	-3.344,68
6133000	Erst. von Bauhofleistungen an Stadtwerke	200,00	0,00	200,00
6201000	Entg. f. geleist. Arbeitszeit (incl. Zulagen)	134.258,00	147.237,69	-12.979,69
6201001	Leistungsentgelt Beschäftigte	0,00	500,00	-500,00
6401000	AG-Anteil zur Sozialvers. Entgeltbereich	27.738,00	31.934,78	-4.196,78
6441000	Beihilfen an Versorgungsempfänger	3.500,00	2.901,34	598,66
6450100	Aufw. an Versorgungskassen Beamte	24.100,00	25.019,11	-919,11
6451000	Aufw. an Versorgungskassen Arbeitnehmer	10.186,00	11.140,17	-954,17
6772000	Aufw. für Steuerberatung & Wirtschaftsprüfung	7.500,00	818,13	6.681,87
6772010	Zuführung an Rückstellungen für Prüfungsgebühren	0,00	7.500,00	-7.500,00
6850099	Reisekosten	300,00	72,90	227,10
6880000	Aufwendungen für Fort- und Weiterbildung	1.000,00	1.118,25	-118,25
7175000	sonstige Erstattungen an verbundene Unternehmen	33.000,00	35.600,00	-2.600,00
7970000	periodenfremde Aufwendungen	0,00	18.000,00	-18.000,00
7999999	Summe Aufwendungen (Kontenklassen 6 und 7)	251.882,00	293.128,56	-41.246,56
9999998	Ergebnis der Kostenstelle	251.655,00	274.086,28	-22.431,28

Kostenverteilung für die Leistungen der Stadtkasse / Abrechnungsjahr 2025

Leistungszahlen der acht Mitgliedstädte

Anzahl	Eltville		Geisenheim		Lorch am Rhein		Oestrich-Winkel		Rüdesheim am Rhein		Kiedrich		Walluf		Schlangenbad		Gesamt	Kostenanteil								
	Faltzahlenwert nach Äquivalenzziffern	Äquivalenzziffer	Faltzahlenwert nach Äquivalenzziffern	Äquivalenzziffer	Faltzahlenwert nach Äquivalenzziffern	Äquivalenzziffer	Faltzahlenwert nach Äquivalenzziffern	Äquivalenzziffer	Faltzahlenwert nach Äquivalenzziffern	Äquivalenzziffer	Faltzahlenwert nach Äquivalenzziffern	Äquivalenzziffer	Faltzahlenwert nach Äquivalenzziffern	Äquivalenzziffer	Faltzahlenwert nach Äquivalenzziffern	Äquivalenzziffer										
Mahnungen	4.370	2	8.740	2.779	2	5.558	1.378	2	2.756	3.775	2	7.550	2.927	2	5.854	888	2	1.776	1.419	2	2.838	2.196	2	4.392	39.464	29.292,68 €
Vollstreckungen	564	2	1.128	338	2	676	197	2	394	537	2	1.074	425	2	850	114	2	228	186	2	372	270	2	540	5.262	3.905,79 €
Festgeldanlagen	4	3	12	1	3	3	0	3	0	3	1	3	3	3	3	3	3	3	3	3	3	0	3	0	27	20,04 €
Klassentreifgeschäfte	138	3	414	72	3	216	249	3	747	174	3	522	2	3	6	0	3	0	14	3	42	20	3	60	2.007	1.489,72 €
Grundbesitzabgaben	97.864	1	97.864	36.866	1	36.866	19.810	1	19.810	49.103	1	49.103	32.937	1	32.937	14.101	1	14.101	18.788	1	18.788	44.708	1	44.708	314.177	233.202,08 €
Gewerbesteuer	6.594	2	13.188	3.779	2	7.558	1.026	2	2.052	3.381	2	6.762	3.886	2	7.772	1.057	2	2.114	2.124	2	4.248	1.982	2	3.964	47.658	35.374,79 €
Hundesteuer	8.734	1	8.734	6.443	1	6.443	711	1	711	7.111	1	7.111	4.923	1	4.923	2.162	1	2.162	2.760	1	2.760	4.224	1	4.224	37.068	27.514,22 €
Wasser	0	1	0	32.765	1	32.765	20.353	1	20.353	0	1	0	37.809	1	37.809	16.589	1	16.589	0	1	0	0	1	0	107.515	79.804,07 €
Niederschlagswasser	34.068	1	34.068	23.618	1	23.618	11.614	1	11.614	0	1	0	19.614	1	19.614	8.730	1	8.730	0	1	0	15.531	1	15.531	113.175	84.005,66 €
Kanal	45.212	1	45.212	32.765	1	32.765	20.353	1	20.353	0	1	0	37.809	1	37.809	16.589	1	16.589	0	1	0	21.114	1	21.114	173.841	129.035,43 €
Spielplatzsteuer	bereits in Ausgangsrechnung enthalten, da Einzelleinnahme																									
Abfall	43.465	1	43.465	30.712	1	30.712	13.575	1	13.575	34.289	1	34.289	24.263	1	24.263	11.141	1	11.141	15.049	1	15.049	0	1	0	172.494	128.035,98 €
Ausgangsrechnungen	4.111	2	8.222	2.848	2	5.696	1.670	2	3.340	3.360	2	6.720	2.837	2	5.674	1.844	2	3.688	1.828	2	3.656	1.822	2	3.644	40.640	30.165,58 €
Eingangsrechnungen	11.875	2	23.750	6.980	2	13.960	3.832	2	7.664	8.041	2	16.082	5.588	2	11.176	3.379	2	6.758	4.877	2	9.754	5.447	2	10.894	100.038	74.254,54 €
E-Payment	2.762	2	5.524	512	2	1.024	393	2	786	2.019	2	4.038	632	2	1.264	75	2	150	257	2	514	0	2	0	13.300	9.872,10 €
w/Wiederkehr	0	3	0	0	3	0	0	3	0	7.200	3	21.600	2.309	3	6.927	0	3	0	0	2	0	0	2	0	28.527	21.174,55 €
Zweitwohnungssteuer	202	1	202	0	1	0	0	1	0	589	1	589	0	1	0	0	1	0	0	1	0	0	1	0	791	587,13 €
Fehlbelegungsabgabe	458	1	458	751	1	751	0	1	0	0	1	0	0	1	0	0	1	0	0	1	0	0	1	0	1.209	897,40 €
Pferdesteuer	0	1	0	0	1	0	0	1	0	0	1	0	0	1	0	0	1	0	0	1	0	325	1	325	325	241,24 €
Summe:			290.981			198.610			104.155		155.443			196.880		84.028			58.024		58.024	325	1	325	1.197.517	888.873,00 €

Ermittlung der zu verteilenden Kosten

Ermittlung der Kostenanteile

Name	Vorname	Infos	Stellen	EG	Anteil Geisenheim	Anteil andere Gemeinde	Summe	
Bierschenk	Jürgen		1,00	A12	102.896,55 €	0,00 €	102.896,55 €	
Groß	Yvonne		0,90	EG 10	0,00 €	82.305,57 €	82.305,57 €	
Hernes	Patrick		1,00	EG 9a	76.184,51 €	0,00 €	76.184,51 €	
Hermann	Andreas		1,00	EG 10	91.877,18 €	0,00 €	91.877,18 €	
König	Beate		1,00	EG 9a	65.112,53 €	0,00 €	65.112,53 €	
Marx	Grit		0,77	EG 9c	70.388,79 €	0,00 €	70.388,79 €	
Meyer	Horst	Aufteilung 70%	0,70	EG 12	75.124,76 €	0,00 €	75.124,76 €	
Studer	Henke		0,88	EG 9a	58.482,47 €	0,00 €	58.482,47 €	
Veres	Maria Hajnal	anteilig; Rest Tourismusabr	0,22	EG 9a	13.743,42 €	0,00 €	13.743,42 €	
Wittermann	Marina		0,55	EG 9a	39.945,05 €	0,00 €	39.945,05 €	
					8,02	593.755,26 €	82.305,57 €	676.060,83 €

Personalkosten gesamt:	676.060,83 €
Gemeinkostenzuschlag 20%:	135.212,17 €
Sachkostenpauschale (9.700 € je Vollzeit):	8,0
	77.600,00 €
Zu verteilende Gesamtkosten:	888.873,00 €

Vergleichsberechnung nach Einwohnerwerten zum 30.06.2025

<https://statistik.hessen.de/vorlese-zahlen/bevoelkerung>

Einwohner	Eltville Kostenanteil	Einwohner	Geisenheim Kostenanteil	Einwohner	Oestrich-Winkel Kostenanteil	Einwohner	Lorch am Rhein Kostenanteil	Einwohner	Rüdesheim am Rhein Kostenanteil	Einwohner	Kiedrich Kostenanteil	Einwohner	Walluf Kostenanteil	Einwohner	Schlangenbad Kostenanteil	Einwohner	Gesamt Kostenanteil
17.010	220.262,95 €	11.241	145.560,01 €	11.443	148.175,71 €	3.781	48.960,27 €	9.959	128.959,36 €	3.836	49.672,47 €	5.407	70.015,39 €	5.967	77.266,84 €	68.641	888.873,00 €

Jahresrechnung zum 31.12.2025

Teilergebnishaushalt Kostenstelle 11120200 Stadtkasse				
Hochschulstadt Geisenheim				
Position	Bezeichnung	Ansatz 2025	Ergebnis zum 31.12.2025	Vergleich Ansatz-Ergebnis
5392000	Eigenbeteil. Wahlleistungen § 6a HBeihVO Aktive	-227,00	-226,80	-0,20
5399000	andere sonstige betriebliche Erträge	0,00	-395,44	395,44
5399110	Ausbuchen von Kleinbeträgen	0,00	-1,39	1,39
5482000	Kostenerstattungen von Gemeinden/GV	-750.000,00	-799.477,47	49.477,47
5484099	Kostenerstattungen Sozialversicherung - LOGA	0,00	-7.315,24	7.315,24
5485000	Kostenerstattungen von verb Unternehmen,SV u. Bet.	-10.892,00	-11.969,00	1.077,00
5710100	Bankzinsen	0,00	-422,22	422,22
5761000	Säumniszuschläge	-10.000,00	-10.929,00	929,00
5762000	Mahngebühren	-7.500,00	-4.283,91	-3.216,09
5790900	Übrige sonstige Zinsen und ähnl. Erträge	-300,00	-183,49	-116,51
5989000	sonstige periodenfremde Erträge	0,00	-975,80	975,80
5990900	sonstige außerordentliche Erträge	0,00	-78,64	78,64
5991000	"Ausbuchung Kleinbeträge"	0,00	-0,50	0,50
5999999	Summe Erträge (Kontenklasse 5)	-778.919,00	-836.258,90	57.339,90
6010100	Aufw. für Büromaterial u. ä.	350,00	410,57	-60,57
6020000	Hilfsstoffe, Geräte, Ausstattung	0,00	29,07	-29,07
6102000	Benutzerentgelte an die ekom21	2.500,00	21.966,34	-19.466,34
6133000	Erst. von Bauhofleistungen an Stadtwerke	200,00	0,00	200,00
6180000	Skonti, Boni	0,00	-3,09	3,09
6201000	Entg. f. geleist. Arbeitszeit (incl. Zulagen)	434.765,00	396.102,01	38.662,99
6201001	Leistungsentgelt Beschäftigte	0,00	500,00	-500,00
6301000	Dienst-, Amtsbezüge einschl. Zulagen	73.674,00	72.350,55	1.323,45
6401000	AG-Anteil zur Sozialvers. Entgeltbereich	88.920,00	84.679,52	4.240,48
6450100	Aufw. an Versorgungskassen Beamte	30.759,00	29.477,99	1.281,01
6451000	Aufw. an Versorgungskassen Arbeitnehmer	43.240,00	29.836,03	13.403,97
6490100	Beihilfen Bezügebereich	1.500,00	0,00	1.500,00
6590000	übrige sonstige Personalaufw./Betriebsarzt	0,00	87,93	-87,93
6671000	Abschreibung auf Ford. Wg. Uneinbringlichkeit	0,00	33,50	-33,50
6672000	Einzelwertberichtigung	0,00	26.851,69	-26.851,69
6730000	Gebühren	3.500,00	4.690,71	-1.190,71
6750000	Bankspesen / Kosten d. Geldverkehrs u.d. Kapitalbe	2.000,00	4.995,32	-2.995,32
6750001	Rücklastschriftgebühr	250,00	242,98	7,02
6771000	Sachverst., Rechtsanwälte, Gerichtskosten	100,00	135,00	-35,00
6772000	Aufw. für Steuerberatung & Wirtschaftsprüfung	3.000,00	1.925,00	1.075,00
6810000	Zeitungen und Fachliteratur	800,00	629,00	171,00
6820000	Porto und Versandkosten	10.000,00	19.520,07	-9.520,07
6832000	Telefonkosten	168,00	141,34	26,66
6850099	Reisekosten	500,00	262,82	237,18
6862000	Aufw. für Gästebewirtung (Repräsentation)	100,00	0,00	100,00
6880000	Aufwendungen für Fort- und Weiterbildung	3.000,00	1.653,00	1.347,00
6910000	Beiträge an Wirtschaftsverbände/Mitgliedsbeiträge	100,00	80,00	20,00
7172000	sonstige Erstattungen an Gemeinden (GV)	90.000,00	82.305,57	7.694,43
7175000	sonstige Erstattungen an verbundene Unternehmen	1.500,00	2.214,50	-714,50
7999999	Summe Aufwendungen (Kontenklassen 6 und 7)	790.926,00	781.117,42	9.808,58
9999998	Ergebnis der Kostenstelle	12.007,00	-55.141,48	67.148,48

Kostenverteilung für die Leistungen der Steueramt / Abrechnungsjahr 2025

Leistungszahlen der acht Mitgliedsstädte

Anzahl	Eltville	Äquivalenz-ziffer	Fallzahlen-wert	Geisenheim	Äquivalenz-ziffer	Fallzahlen-wert	Lorch am Rhein	Äquivalenz-ziffer	Fallzahlen-wert	Oestrich-Winkel	Äquivalenz-ziffer	Fallzahlen-wert	Rüdesheim am Rhein	Äquivalenz-ziffer	Fallzahlen-wert	Kiedrich	Äquivalenz-ziffer	Fallzahlen-wert	Walluf	Äquivalenz-ziffer	Fallzahlen-wert	Schlangenberg	Äquivalenz-ziffer	Fällzahlen-wert	Äquivalenz-ziffer	Gesamt	Kostenanteil
			nach Äquivalenz-ziffern			nach Äquivalenz-ziffern			nach Äquivalenz-ziffern			nach Äquivalenz-ziffern			nach Äquivalenz-ziffern			nach Äquivalenz-ziffern			nach Äquivalenz-ziffern						
Grundsteuer A	1.818	2	3.636	762	2	1.524	1.416	2	2.832	1.533	2	3.066	1.169	2	2.338	745	2	1.490	401	2	802	1.035	2	2.070	17.758	37.574,56 €	
Grundsteuer B	6.591	2	13.182	4.245	2	8.490	1.976	2	3.952	5.136	2	10.272	3.464	2	6.928	1.461	2	2.922	2.166	2	4.332	3.023	2	6.046	56.124	118.754,05 €	
Abfallgebühren	13.232	3	39.696	9.461	3	28.383	3.845	3	11.535	10.492	3	31.476	7.879	3	23.637	3.447	3	10.341	4.906	3	14.718	0	3	0	159.786	338.094,84 €	
Wassergebühren	0	1	0	3.099	1	3.099	1.459	1	1.459	0	1	0	2.605	1	2.605	1.149	1	1.149	0	1	0	0	1	0	8.312	17.587,55 €	
Abwasserabrechnungen	4.423	2	8.846	3.099	2	6.198	1.459	2	2.918	0	2	0	2.605	2	5.210	1.149	2	2.298	0	2	0	2.048	2	4.096	29.566	62.559,37 €	
Niederschlagswasser	4.119	1	4.119	2.855	1	2.855	1.427	1	1.427	0	1	0	2.405	1	2.405	1.047	1	1.047	0	1	0	2.028	1	2.028	13.911	29.434,60 €	
Gewerbesteuerkonten	992	3	2.976	648	3	1.944	175	3	525	565	3	1.695	525	3	1.575	231	3	693	354	3	1.062	381	3	1.143	11.613	24.572,21 €	
veranlagte Hunde	1.058	1	1.058	806	1	806	279	1	279	810	1	810	618	1	618	264	1	264	333	1	333	483	1	483	4.651	9.841,16 €	
veranlagte Spielgeräte	10	2	20	7	2	14	0	2	2	37	2	74	8	2	16	0	2	0	0	2	0	1	2	2	128	266,61 €	
Zweitwohnungsteuer	627	1	627	0	1	0	0	1	0	47	1	47	0	1	0	0	1	0	0	1	0	0	1	0	674	1.426,13 €	
Fachbelegungsgebühren	113	1	113	164	1	164	0	1	0	0	1	0	0	1	0	0	1	0	0	1	0	0	1	0	277	586,11 €	
Pferdesteuer	0	1	0	0	1	0	0	1	0	0	1	0	0	1	0	0	1	0	0	1	0	64	1	64	64	135,42 €	
Summe:			74.273			53.507			24.927			47.440			45.332			20.204			21.247			15.932	302.862	640.832,61 €	

Ermittlung der zu verteilenden Kosten

Name	Vorname	Info	Stellen	EG	Anteil Geisenheim	Anteil andere Gemeinde	Summe
Fuchs	Sabine		0,50	EG 8	35.378,10 €	0,00 €	35.378,10 €
Hols	Maria		0,50	EG 8	36.237,96 €	0,00 €	36.237,96 €
Itzstein	Petra		0,77	EG 8	53.123,68 €	0,00 €	53.123,68 €
Kilian	Sabine		0,60	EG 8	41.547,17 €	0,00 €	41.547,17 €
Kleppsch	Marco		1,00	EG 9a	77.425,98 €	0,00 €	77.425,98 €
Krebs	Martina		1,00	EG 8	74.821,54 €	0,00 €	74.821,54 €
Lang	Anika		1,00	EG 8	60.313,76 €	0,00 €	60.313,76 €
Meyer	Horst	anteilig 30%	0,30	EG 12	32.196,33 €	0,00 €	32.196,33 €
Perabo	Sandra	bis 30.04.2025	0,13	EG 8	8.122,24 €	0,00 €	8.122,24 €
Ruddat	Nicole		1,00	EG 8	66.360,42 €	0,00 €	66.360,42 €
		Stellen	6,80				
Personalkosten gesamt					485.527,18 €	0,00 €	485.527,18 €
Gemeinkostenzuschlag 20%							97.105,44 €
Sachkostenzuschlag (9.700 € je Vollzeit)			6,00				58.200,00 €
Zu verteilende Gesamtkosten:							640.832,61 €

	nach Fallzahlen	nach Einwohnerwerten	Differenzen	Prozentualer Anteil (nach)
Geisenheim	113.216,68 €	104.941,43 €	8.275,25 €	17,67%
Eltville	157.155,93 €	158.798,48 €	-1.642,55 €	24,52%
Lorch	52.743,61 €	35.297,89 €	17.445,72 €	8,23%
Oe-Wl	100.379,38 €	106.827,21 €	-6.447,84 €	15,66%
Rüdesheim	95.919,01 €	92.973,19 €	2.945,82 €	14,97%
Kiedrich	42.750,10 €	35.811,34 €	6.938,76 €	6,67%
Walluf	44.957,01 €	50.777,56 €	-5.820,55 €	7,02%
Schlangenberg	33.710,88 €	55.705,50 €	-21.994,62 €	5,26%
Summe:	640.832,61 €	640.832,61 €	0,00 €	100,00%

Vergleichsberechnung nach Einwohnerwerten zum 30.06.2025

<https://statistik.hessen.de/unsere-zahlen/ta-voelkerzunaehme>

Einwohner	Eltville	Geisenheim	Oestrich-Winkel	Lorch am Rhein	Rüdesheim am Rhein	Kiedrich	Walluf	Schlangenberg	Gesamt								
17.010	158.798,48 €	11.241	104.941,43 €	11.443	106.827,21 €	3.781	35.297,89 €	9.959	92.973,19 €	3.836	35.811,34 €	5.407	50.477,56 €	5.967	55.705,50 €	68.644	640.832,61 €

Jahresrechnung zum 31.12.2025

Teilergebnishaushalt Kostenstelle 11120300 Steueramt				
Hochschulstadt Geisenheim				
Position	Bezeichnung	Ansatz 2025	Ergebnis zum 31.12.2025	Vergleich Ansatz-Ergebnis
5101000	öffentlich rechtliche Verwaltungsgebühren	-50,00	-30,00	-20,00
5482000	Kostenerstattungen von Gemeinden/GV	-600.000,00	-631.082,59	31.082,59
5485000	Kostenerstattungen von verb Unternehmen,SV u. Bet.	-20.115,00	-20.769,00	654,00
5999999	Summe Erträge (Kontenklasse 5)	-620.165,00	-651.881,59	31.716,59
6010100	Aufw. für Büromaterial u. ä.	200,00	682,17	-482,17
6070000	Aufw. für Berufskleidung, Arbeitsschuttmittel	0,00	349,00	-349,00
6102000	Benutzerentgelte an die ekom21	10.800,00	48.913,69	-38.113,69
6133000	Erst. von Bauhofleistungen an Stadtwerke	200,00	0,00	200,00
6180000	Skonti, Boni	0,00	-11,83	11,83
6201000	Entg. f. geleist. Arbeitszeit (incl. Zulagen)	407.330,00	416.775,25	-9.445,25
6201001	Leistungsentgelt Beschäftigte	0,00	5.000,00	-5.000,00
6401000	AG-Anteil zur Sozialvers. Entgeltbereich	88.526,00	94.468,76	-5.942,76
6451000	Aufw. an Versorgungskassen Arbeitnehmer	30.565,00	31.785,57	-1.220,57
6810000	Zeitungen und Fachliteratur	250,00	212,00	38,00
6820000	Porto und Versandkosten	15.000,00	12.973,20	2.026,80
6850099	Reisekosten	500,00	303,30	196,70
6880000	Aufwendungen für Fort- und Weiterbildung	1.500,00	2.178,81	-678,81
7172000	sonstige Erstattungen an Gemeinden (GV)	50.000,00	0,00	50.000,00
7999999	Summe Aufwendungen (Kontenklassen 6 und 7)	604.871,00	613.629,92	-8.758,92
9999998	Ergebnis der Kostenstelle	-15.294,00	-38.251,67	22.957,67

PB 01 Amt IV Liegenschaften

Budgetverantwortlich: Maria Mix

Kostenstelle 11140100 – Liegenschaftsverwaltung

Sachkonto 6702000

Anschaffung einer neuen Software zur Verwaltung der städtischen Liegenschaften (Einsparung des Investitionsansatzes I 11140 08 in Höhe von 20.000 Euro).

Kostenstelle 11140200 – Bebaute Grundstücke

Sachkonto 5003000

Durch den Verzicht auf Mieterträge in Höhe von rd. 10 TEuro (Erlassantrag des Lindentheaters) kommt es hier zu Einbußen. Der Ansatz wurde im Haushaltsplan 2026 angepasst.

Sachkonto 6161000

Mehraufwand durch die Sonderumlage für die Reparatur der Heizung Winkeler Straße 46.

Sachkonto 6166000

Überprüfungen des Lichts und der Lüftungsanlage im Kino nach der Brandrenovierung.

Sachkonto 6620000

Das Gebäude Winkeler Straße 132 wurde als Verwaltungsgebäude der Kostenstelle 11112100 zugeordnet

Sachkonto 7128000

Es wurde ein nicht vorhersehbarer Zuschuss gewährt (Magistratsbeschluss vom 26. März 2025).

Kostenstelle 11140300 – Unbebaute Grundstücke

Sachkonto 5910000

Erlös nur durch Verkäufe von Teilflächen Chauvignystraße und Löserweg. Die Veräußerung des Grundstücks Buchenweg ist noch nicht erfolgt.

Sachkonto 6771000

Es wurde ein Grundstück zum Verkauf ausgeschrieben, welches sich im Nachhinein als nicht bebaubar herausstellte. Um dem Interessenten eine rechtssichere Antwort zu geben, wurde ein Rechtsanwalt konsultiert.

Sachkonto 6873000

Hierüber wurden die Grundstücke Blaubachstraße und Buchenweg im Rheingau-Echo beworben. Ein Grundstücksverkauf gilt nicht als amtliche Bekanntmachung und musste als Anzeige bezahlt werden.

gez. Maria Mix

Jahresrechnung zum 31.12.2025

Teilergebnishaushalt Produkt 11140 Liegenschaften				
Hochschulstadt Geisenheim				
Position	Bezeichnung	Ansatz 2025	Ergebnis zum 31.12.2025	Vergleich Ansatz-Ergebnis
	Ordentliche Erträge			
01	Privatrechtliche Leistungsentgelte	-85.185,00	-63.237,51	-21.947,49
02	Öffentlich-rechtliche Leistungsentgelte	0,00	0,00	0,00
03	Kostenersatzleistungen und -erstattungen	0,00	0,00	0,00
04	Bestandsveränderungen und aktivierte Eigenleistungen	0,00	0,00	0,00
05	Steuern und steuerähnliche Erträge einschl. Erträge aus gesetzlichen Umlagen	0,00	0,00	0,00
06	Erträge aus Transferleistungen	0,00	0,00	0,00
07	Erträge aus Zuweisungen und Zuschüssen für lfd. Zwecke und allgemeine Umlagen	0,00	0,00	0,00
08	Erträge aus der Auflösung von Sonderposten aus Investitionszuweisungen, -zuschüssen und Investitionsbeiträgen	-4.901,00	-4.901,00	0,00
09	Sonstige ordentliche Erträge	-12.000,00	-11.622,84	-377,16
10	Summe der ordentlichen Erträge (Nr. 1 bis 9)	-102.086,00	-79.761,35	-22.324,65
	Ordentliche Aufwendungen			
11	Personalaufwendungen	0,00	0,00	0,00
12	Versorgungsaufwendungen	13.528,00	20.983,44	-7.455,44
13	Aufwendungen für Sach- und Dienstleistungen	48.900,00	57.582,89	-8.682,89
14	Abschreibungen	35.404,00	8.426,00	26.978,00
15	Aufwendungen für Zuweisungen und Zuschüsse sowie besondere Finanzaufwendungen	0,00	10.000,00	-10.000,00
16	Steueraufwendungen einschl. Aufwendungen aus gesetzlichen Umlageverpflichtungen	0,00	0,00	0,00
17	Transferaufwendungen	0,00	0,00	0,00
18	Sonstige ordentliche Aufwendungen	3.400,00	4.234,13	-834,13
19	Summe der ordentlichen Aufwendungen (Nr. 11 bis 18)	101.232,00	101.226,46	5,54
20	Verwaltungsergebnis (Nr. 10 ./ Nr. 19)	-854,00	21.465,11	-22.319,11
21	Finanzerträge	0,00	0,00	0,00
22	Finanzaufwendungen	0,00	0,00	0,00
23	Finanzergebnis (Nr. 21 bis Nr. 22)	0,00	0,00	0,00
24	Ordentliches Ergebnis (Verwaltungsergebnis und Finanzergebnis Nr. 20 und Nr. 23)	-854,00	21.465,11	-22.319,11
25	Außerordentliche Erträge	-337.601,00	-51.646,29	-285.954,71
26	Außerordentliche Aufwendungen	0,00	0,00	0,00
27	Außerordentliches Ergebnis (Nr. 25 ./ Nr. 26)	-337.601,00	-51.646,29	-285.954,71
28	Jahresergebnis vor internen Leistungsbeziehungen (ordentliches Ergebnis und außerordentliches Ergebnis Nr. 24 und Nr. 27)	-338.455,00	-30.181,18	-308.273,82
29	Erlöse der internen Leistungsbeziehungen	-12.600,00	-9.736,96	-2.863,04
30	Kosten der internen Leistungsbeziehungen	0,00	0,00	0,00
31	Ergebnis der internen Leistungsbeziehungen	-12.600,00	-9.736,96	-2.863,04
32	Jahresergebnis nach internen Leistungsbeziehungen	-351.055,00	-39.918,14	-311.136,86

Jahresrechnung zum 31.12.2025

Teilfinanzhaushalt Produkt 11140 Liegenschaften					
Hochschulstadt Geisenheim					
Position	Bezeichnung	Ergebnis 2024	Ansatz 2025	Ergebnis zum 31.12.2025	Vergleich Ansatz-Ergebnis
	Einzahlungen aus Investitionstätigkeit				
20	+ Einz. aus Investitionszuweis. und -zuschüssen sowie aus Investitionsbeiträgen	0,00	0,00	0,00	0,00
21	+ Einz. aus Abgängen von Vermögensgegenständen des Sachanlagevermögens und des immateriellen Anlagevermögens	1.790,00	337.601,00	715.110,00	-377.509,00
22	+ Einz. aus Abgängen von Vermögensgegenständen des Finanzanlagevermögens	0,00	0,00	0,00	0,00
	Einzahlungen aus Finanzierungstätigkeit				
31	+ Einz. aus der Aufnahme v. Krediten und wirtschaftlich vergleichbaren Vorgängen für Investitionen	0,00	0,00	0,00	0,00
	Summe	1.790,00	337.601,00	715.110,00	-377.509,00
	Auszahlungen aus Investitionstätigkeit				
24	- Ausz. für den Erwerb von Grundstücken und Gebäuden	-23.393,28	0,00	-4.509,48	4.509,48
25	- Ausz. für Baumaßnahmen	-15.853,89	-100.000,00	0,00	-100.000,00
26	- Ausz. für Investitionen in das sonstige Sachanlagevermögen und immaterielle Anlagevermögen davon: Ausz. aus gewährten Investitionszuweisungen und -zuschüssen	0,00	-20.000,00	0,00	-20.000,00
27	- Ausz. für Investitionen in das Finanzanlagevermögen	0,00	0,00	0,00	0,00
	Auszahlungen aus Finanzierungstätigkeit				
32	- Ausz. für die Tilgung von Krediten und wirtschaftlich vergleichbaren Vorgängen für Investitionen	0,00	0,00	0,00	0,00
	Summe	-39.247,17	-120.000,00	-4.509,48	-115.490,52
	Saldo (Einzahlungen ./ Auszahlungen)	-37.457,17	217.601,00	710.600,52	-492.999,52

Jahresrechnung zum 31.12.2025

Teilergebnishaushalt Kostenstelle 11140100 Liegenschaftsverwaltung				
Hochschulstadt Geisenheim				
Position	Bezeichnung	Ansatz 2025	Ergebnis zum 31.12.2025	Vergleich Ansatz-Ergebnis
6450100	Aufw. an Versorgungskassen Beamte	0,00	3.540,83	-3.540,83
6702000	Softwarepflege und Updates	0,00	7.796,88	-7.796,88
7999999	Summe Aufwendungen (Kontenklassen 6 und 7)	0,00	11.337,71	-11.337,71
9999998	Ergebnis der Kostenstelle	0,00	11.337,71	-11.337,71

Jahresrechnung zum 31.12.2025

Teilergebnishaushalt Kostenstelle 11140200 Bebaute Grundstücke				
Hochschulstadt Geisenheim				
Position	Bezeichnung	Ansatz 2025	Ergebnis zum 31.12.2025	Vergleich Ansatz-Ergebnis
5003000	Umsatzerlöse aus Überlassung Gebäude und Räume	-50.000,00	-31.572,93	-18.427,07
5004000	Umsatzerlöse aus Überlassung von Rechten	0,00	19,19	-19,19
5300100	Nebenerlöse aus Vermietung und Verpachtung	-12.000,00	-11.622,84	-377,16
5460100	Auflösung Sonderposten Zuw. öffentl. Bereich	-4.901,00	-4.901,00	0,00
5999999	Summe Erträge (Kontenklasse 5)	-66.901,00	-48.077,58	-18.823,42
6020000	Hilfsstoffe, Geräte, Ausstattung	100,00	0,00	100,00
6051000	Strom	2.500,00	1.643,74	856,26
6052000	Gas	2.500,00	2.339,73	160,27
6056000	Wasser	1.500,00	957,82	542,18
6057000	Abwasser	1.200,00	990,46	209,54
6133000	Erst. von Bauhofleistungen an Stadtwerke	7.000,00	1.130,00	5.870,00
6139000	sonstige weitere Fremdleistungen	400,00	360,00	40,00
6161000	Instandh. von Gebäuden und Außenanlagen	5.000,00	8.713,10	-3.713,10
6166000	Wartungskosten	2.000,00	5.577,30	-3.577,30
6173000	Fremdreinigung	200,00	600,00	-400,00
6450100	Aufw. an Versorgungskassen Beamte	5.798,00	6.568,26	-770,26
6620000	Abschreibung Gebäude, Sachanl., Infrastrukturver	33.909,00	8.426,00	25.483,00
6645000	Abschr. auf Geschäftsausstattung	1.495,00	0,00	1.495,00
6701000	Mieten, Pachten, Erbbauzinsen	20.000,00	18.450,47	1.549,53
6730000	Gebühren	800,00	1.342,00	-542,00
6771000	Sachverst., Rechtsanwälte, Gerichtskosten	60,00	0,00	60,00
6779000	Aufw. für andere Beratungsleistungen	100,00	0,00	100,00
6900100	Beiträge für gebäudebezogene Versicherungen	840,00	1.104,01	-264,01
7020000	Grundsteuer	1.900,00	3.379,20	-1.479,20
7128000	Zuschüsse für laufende Zwecke an übrige Bereiche	0,00	10.000,00	-10.000,00
7999999	Summe Aufwendungen (Kontenklassen 6 und 7)	87.302,00	71.582,09	15.719,91
9312000	Erlöse ILV Kalkulatorische Mieten	-8.600,00	-7.952,88	-647,12
9313000	Erlöse ILV Nebennutzungen	-4.000,00	-1.784,08	-2.215,92
9999998	Ergebnis der Kostenstelle	7.801,00	13.767,55	-5.966,55

Jahresrechnung zum 31.12.2025

Teilergebnishaushalt Kostenstelle 11140300 Unbebaute Grundstücke				
Hochschulstadt Geisenheim				
Position	Bezeichnung	Ansatz 2025	Ergebnis zum 31.12.2025	Vergleich Ansatz-Ergebnis
5003000	Umsatzerlöse aus Überlassung Gebäude und Räume	-35.000,00	-31.439,43	-3.560,57
5004000	Umsatzerlöse aus Überlassung von Rechten	-185,00	-244,34	59,34
5910000	Ertr. aus der Veräuß.von Grundst.,Gebäud.u.Anlagen	-337.601,00	-51.646,29	-285.954,71
5999999	Summe Erträge (Kontenklasse 5)	-372.786,00	-83.330,06	-289.455,94
6133000	Erst. von Bauhofleistungen an Stadtwerke	3.000,00	1.873,76	1.126,24
6161000	Instandh. von Gebäuden und Außenanlagen	100,00	0,00	100,00
6450100	Aufw. an Versorgungskassen Beamte	7.730,00	10.874,35	-3.144,35
6701000	Mieten, Pachten, Erbbauzinsen	1.500,00	1.792,40	-292,40
6771000	Sachverst., Rechtsanwälte, Gerichtskosten	100,00	1.547,00	-1.447,00
6873000	Werbemaßnahmen	0,00	1.364,22	-1.364,22
7020000	Grundsteuer	1.500,00	854,93	645,07
7999999	Summe Aufwendungen (Kontenklassen 6 und 7)	13.930,00	18.306,66	-4.376,66
9999998	Ergebnis der Kostenstelle	-358.856,00	-65.023,40	-293.832,60

Produktbereich 02

Sicherheit und Ordnung

➤ **Produktgruppe:**

121 Statistik und Wahlen

122 Ordnungsangelegenheiten

➤ Budget: PB 02 121/122
Wahlen und Ordnungsangelegenheiten
Produkt: 12131
12231
12232

126 Brandschutz

128 Katastrophenschutz

➤ Budget: PB 02 126/126
Brand- und Katastrophenschutz
Produkt: 12631
12831

Jahresrechnung zum 31.12.2025

Teilergebnishaushalt Produktbereich 02 Sicherheit und Ordnung					
Hochschulstadt Geisenheim					
Position	Ergänzung Rubrik	Bezeichnung	Ansatz 2025	Ergebnis 31.12.2025	Vergleich Ansatz-Ergebnis
		Ordentliche Erträge			
01	50	Privatrechtliche Leistungsentgelte	-500,00	-1.188,46	688,46
02	51	Öffentlich-rechtliche Leistungsentgelte	-362.050,00	-343.357,88	-18.692,12
03	548-549	Kostensersatzleistungen und -erstattungen	-12.050,00	-22.105,61	10.055,61
04	52	Bestandsveränderungen und aktivierte Eigenleistungen	0,00	0,00	0,00
05	55	Steuern und steuerähnliche Erträge einschl. Erträge aus gesetzlichen Umlagen	0,00	0,00	0,00
06	547	Erträge aus Transferleistungen	0,00	0,00	0,00
07	540-543	Erträge aus Zuweisungen und Zuschüssen für lfd. Zwecke und allgemeine Umlagen	-1.500,00	0,00	-1.500,00
08	546	Erträge aus der Auflösung von Sonderposten aus Investitionszuweisungen, -zuschüssen und Investitionsbeiträgen	-40.787,00	-49.120,00	8.333,00
09	53	Sonstige ordentliche Erträge	-275,00	-22.523,66	22.248,66
10		Summe der ordentlichen Erträge (Nr. 1 bis 9)	-417.162,00	-438.295,61	21.133,61
		Ordentliche Aufwendungen			
11	62, 63, 640-643, 647-649, 65	Personalaufwendungen	828.835,00	695.956,25	132.878,75
12	644-646	Versorgungsaufwendungen	103.500,00	90.263,67	13.236,33
13	60, 61, 67-69	Aufwendungen für Sach- und Dienstleistungen	754.687,00	706.713,53	47.973,47
14	66	Abschreibungen	275.332,00	308.883,39	-33.551,39
15	71	Aufwendungen für Zuweisungen und Zuschüsse sowie besondere Finanzaufwendungen	64.700,00	66.576,02	-1.876,02
16	73	Steueraufwendungen einschl. Aufwendungen aus gesetzlichen Umlageverpflichtungen	0,00	0,00	0,00
17	72	Transferaufwendungen	0,00	0,00	0,00
18	70, 74, 76	Sonstige ordentliche Aufwendungen	330,00	245,00	85,00
19		Summe der ordentlichen Aufwendungen (Nr. 11 bis 18)	2.027.384,00	1.868.637,86	158.746,14
20		Verwaltungsergebnis (Nr. 10 ./ Nr. 19)	1.610.222,00	1.430.342,25	179.879,75
21	56, 57	Finanzerträge	0,00	0,00	0,00
22	77	Finanzaufwendungen	0,00	0,00	0,00
23		Finanzergebnis (Nr. 21 bis Nr. 22)	0,00	0,00	0,00
24		Ordentliches Ergebnis (Verwaltungsergebnis und Finanzergebnis Nr. 20 und Nr. 23)	1.610.222,00	1.430.342,25	179.879,75
25	59	Außerordentliche Erträge	-4.000,00	0,00	-4.000,00
26	79	Außerordentliche Aufwendungen	0,00	0,00	0,00
27		Außerordentliches Ergebnis (Nr. 25 ./ Nr. 26)	-4.000,00	0,00	-4.000,00
28		Jahresergebnis vor internen Leistungsbeziehungen (ordentliches Ergebnis und außerordentliches Ergebnis Nr. 24 und Nr. 27)	1.606.222,00	1.430.342,25	175.879,75
29		Erlöse der internen Leistungsbeziehungen	-90.023,00	-113.209,22	23.186,22
30		Kosten der internen Leistungsbeziehungen	148.863,00	169.330,15	-20.467,15
31		Ergebnis der internen Leistungsbeziehungen	58.840,00	56.120,93	2.719,07
32		Jahresergebnis nach internen Leistungsbeziehungen	1.665.062,00	1.486.463,18	178.598,82

PB 02 Wahlen und Ordnungsangelegenheiten

Budgetverantwortlich: Patrick Kirschner

Durch Umzug des Amt III Sicherheit und Ordnung in den ehemaligen Winzerbedarf wurde ein wichtiger und richtiger Meilenstein im Hinblick auf ein kommunales Verwaltungslagezentrum (Verwaltungsstabsraum) gelegt. Im Zuge des Klimawandels wird zukünftig der Katastrophenschutz (hier insb. der Blackout, Bevölkerungsschutz, Bombenfund, Hochwasser und Wasserversorgungsschutz) eine zentrale Rolle einnehmen.

Des Weiteren konnte durch Prozessoptimierung innere und äußere Verwaltungsgänge verschlankt werden. Diese Aufwandseinsparungen sind u.a. auch in internen Sachkontenabrechnungen bspw. 6133000 Erstattung an Bauhofleistungen belegbar.

Auch durch eine Vielzahl an Wohnungsbränden, aber auch durch Inflationssteigerungen und Mietpreiserhöhungen wird es in den kommenden Monaten und Jahren zu einer Erhöhung der Obdachlosenzahlen kommen. Unsere vorhandenen Obdachlosenwohnungen in der Bergstraße 22 wurden nun erfolgreich in Einzelräume aufgeteilt. Eine Obdachlosensatzung zur kosteneffizienten Abrechnungsgrundlage wurde Mitte des Jahres auf den Weg gebracht.

Der Produktbereich 02 Standesamt und Bürgerbüro ist ab Mitte des Jahres nun auf die neue Amtsleitung V übergegangen.

Kostenstelle 12131100 - Wahlamt

Sachkonto 5482000

Kostenerstattung zur Bundestagswahl 2025.

Sachkonto 6020000

Hier finden sich Anschaffungen zur Wahlvorbereitungen für die Kommunalwahl 2026 (Wahlbriefumschläge, Archivboxen, Textausgaben KWO/KWG für Wahlhelfer, etc.)

Kostenstelle 12232200 - Gewerbeamt

Sachkonto 5101000

Durch erhöhte Gewerbekontrollen, Gewerbeaufforderungen und Anschreiben, konnten die Erträge erneut massiv übertroffen werden.

Sachkonto 6102000

Einsparungen resultiert durch fehlende Abrechnungen des Programms.

Programmimplementierung migewa21 Erlaubniswesen nun endlich im Januar 2026 erfolgt.

Sachkonto 7173000

Hier wird die Abrechnung des Rheingau-Taunus-Kreis über die interkommunale Zusammenarbeit in Bezug auf den Gewerbeprüfdienst verbucht.

Kostenstelle 12232300 - Straßenverkehr

Sachkonto 5101000

Massive Erhöhung der Erträge durch neue Personaleinstellung und Prozessoptimierung. Steigerung durch Auflagenkontrollen (insb. Straßenaufbrüchen und Vollsperrungen).

Sachkonto 5487000

Hier befinden sich die Kostenbescheide der Ersatzvornahmen bezüglich Schildausleihe, Ersatzbeschaffung Verkehrsunfall etc.

Sachkonto 6051000

Stromkosten für die Ampelanlage in der Winkeler Straße.

Sachkonto 6020000 und 6065001

Massive Einsparungen im Bereich von Neuanschaffungen.

Lieferungen von (Ersatzbeschaffungen) zusätzlichen Verkehrszeichen (insb. VZ 600 Absperrbarken und VZ 283 Halteverbote) stehen noch aus und werden in 2026 gebucht.

Budgetbericht zum 31.12.2025

Sachkonto 6070000

Mehraufwendungen durch Ersteinkleidung Arbeitsschutzmittel und Berufskleidung.

Sachkonto 6161000

Herstellung der Stromversorgung im Winzerbedarf, insbesondere in der Lagerhalle.

Kostenstelle 12232500 - sonstige Ordnungsangelegenheiten

Sachkonto 5101000

Hier werden die Verwaltungsgebühren für Hundehalterlaubnisse, Hausnummernvergabe, sonstige Verwaltungsakte gebucht. Minderertrag durch Outsourcing der Sondernutzungserlaubnisgebühren nun auf die Kostenstelle 12232300 Straßenverkehr und Sachkonto 5101000.

Sachkonten 5150000 bis 5153000

Erträge der Ordnungspolizei werden durch Sammelbuchung am Jahresende auf die einzelnen Sachkonten verteilt.

Sachkonto 5482000

Kostenerstattung Jobcenter Rheingau-Taunus-Kreis, bezüglich eines Obdachlosenfall.

Sachkonto 6051000

Stromkosten für sämtliche Geschwindigkeitsmessenanlagen (Chauvignystraße, Danziger Straße, Rosengasse, Nothgottesstraße).

Sachkonto 6070000

Ersteinkleidung von zwei neueingestellten Ordnungspolizeibeamten (Arbeitsmittel, Uniform, Westen, Schuhe).

Sachkonto 6139000

Massive Aufwandsunterschreitung, da keine ordnungsbehördliche Bestattung notwendig war und ein Rückgang von Abschleppfällen zu verzeichnen ist.

Sachkonto 6164000

Mehraufwendungen durch Anschaffung Leasingfahrzeug (Autowäsche und Inspektion, Autoreparaturen und Anschaffung von Allwetterreifen).

Sachkonto 6790000

Mehraufwand durch Erhöhung der Kommunalen Aktionsgemeinschaft zur Bekämpfung der Schnakenplage e.V. (KABS).

Sachkonto 6901000

Mehraufwand aufgrund der Neuanschaffung eines Leasingfahrzeugs.

Sachkonto 7175000

Interne Leistungsverrechnung mit Stadtwerken von Personalkosten auf Grund von Funktionsübertragungen (Streckenwart).

gez. Patrick Kirschner

Budgetbericht zum 31.12.2025

PB 02 Standesamt/BiB

Budgetverantwortlich: Christina Roleder

Kostenstelle 12231100 - Standesamt

Sachkonto 5060000

Erlöse aus dem Verkauf von Stammbüchern (unterliegt der Besteuerung des § 2b Umsatzsteuergesetz - UStG).

Sachkonto 6102000

Trotz erhöhtem Aufwand für die Einführung der „eAkte Autista“ konnte hier eine Einsparung erzielt werden.

Kostenstelle 12232100 - Bürgerbüro

Sachkonten 5101000 und 6101000

Die Erträge aus Verwaltungsgebühren für Personalausweise, Reisepässe etc. korrespondieren mit den Aufwendungen für die Erstellung der Dokumente durch die Bundesdruckerei.

Sachkonto 6880000

Schulung der Bundesdruckerei zum Dokumentenprüfgerät und notwendige Schulungen von neuen Mitarbeiterinnen.

Sachkonto 7170100

Mehraufwendungen u.a. durch Fischereiabgabe, Gewerberegisterabfragen und polizeiliche Führungszeugnisse (Abführung der Erträge an die Bundeskasse).

gez. Christina Roleder

Jahresrechnung zum 31.12.2025

Teilergebnishaushalt Produkt 12131 Durchführung von Wahlen				
Hochschulstadt Geisenheim				
Position	Bezeichnung	Ansatz 2025	Ergebnis zum 31.12.2025	Vergleich Ansatz-Ergebnis
	Ordentliche Erträge			
01	Privatrechtliche Leistungsentgelte	0,00	0,00	0,00
02	Öffentlich-rechtliche Leistungsentgelte	0,00	0,00	0,00
03	Kostenersatzleistungen und -erstattungen	-3.000,00	-5.870,92	2.870,92
04	Bestandsveränderungen und aktivierte Eigenleistungen	0,00	0,00	0,00
05	Steuern und steuerähnliche Erträge einschl. Erträge aus gesetzlichen Umlagen	0,00	0,00	0,00
06	Erträge aus Transferleistungen	0,00	0,00	0,00
07	Erträge aus Zuweisungen und Zuschüssen für lfd. Zwecke und allgemeine Umlagen	0,00	0,00	0,00
08	Erträge aus der Auflösung von Sonderposten aus Investitionszuweisungen, -zuschüssen und Investitionsbeiträgen	0,00	0,00	0,00
09	Sonstige ordentliche Erträge	0,00	0,00	0,00
10	Summe der ordentlichen Erträge (Nr. 1 bis 9)	-3.000,00	-5.870,92	2.870,92
	Ordentliche Aufwendungen			
11	Personalaufwendungen	0,00	0,00	0,00
12	Versorgungsaufwendungen	0,00	0,00	0,00
13	Aufwendungen für Sach- und Dienstleistungen	46.000,00	28.866,70	17.133,30
14	Abschreibungen	0,00	0,00	0,00
15	Aufwendungen für Zuweisungen und Zuschüsse sowie besondere Finanzaufwendungen	0,00	0,00	0,00
16	Steueraufwendungen einschl. Aufwendungen aus gesetzlichen Umlageverpflichtungen	0,00	0,00	0,00
17	Transferaufwendungen	0,00	0,00	0,00
18	Sonstige ordentliche Aufwendungen	0,00	0,00	0,00
19	Summe der ordentlichen Aufwendungen (Nr. 11 bis 18)	46.000,00	28.866,70	17.133,30
20	Verwaltungsergebnis (Nr. 10 ./ Nr. 19)	43.000,00	22.995,78	20.004,22
21	Finanzerträge	0,00	0,00	0,00
22	Finanzaufwendungen	0,00	0,00	0,00
23	Finanzergebnis (Nr. 21 bis Nr. 22)	0,00	0,00	0,00
24	Ordentliches Ergebnis (Verwaltungsergebnis und Finanzergebnis Nr. 20 und Nr. 23)	43.000,00	22.995,78	20.004,22
25	Außerordentliche Erträge	0,00	0,00	0,00
26	Außerordentliche Aufwendungen	0,00	0,00	0,00
27	Außerordentliches Ergebnis (Nr. 25 ./ Nr. 26)	0,00	0,00	0,00
28	Jahresergebnis vor internen Leistungsbeziehungen (ordentliches Ergebnis und außerordentliches Ergebnis Nr. 24 und Nr. 27)	43.000,00	22.995,78	20.004,22
29	Erlöse der internen Leistungsbeziehungen	0,00	0,00	0,00
30	Kosten der internen Leistungsbeziehungen	2.500,00	0,00	2.500,00
31	Ergebnis der internen Leistungsbeziehungen	2.500,00	0,00	2.500,00
32	Jahresergebnis nach internen Leistungsbeziehungen	45.500,00	22.995,78	22.504,22

Jahresrechnung zum 31.12.2025

Teilfinanzhaushalt Produkt 12131 Durchführung von Wahlen					
Hochschulstadt Geisenheim					
Position	Bezeichnung	Ergebnis 2024	Ansatz 2025	Ergebnis zum 31.12.2025	Vergleich Ansatz-Ergebnis
	Einzahlungen aus Investitionstätigkeit				
20	+ Einz. aus Investitionszuweis. und -zuschüssen sowie aus Investitionsbeiträgen	0,00	0,00	0,00	0,00
21	+ Einz. aus Abgängen von Vermögensgegenständen des Sachanlagevermögens und des immateriellen Anlagevermögens	0,00	0,00	0,00	0,00
22	+ Einz. aus Abgängen von Vermögensgegenständen des Finanzanlagevermögens	0,00	0,00	0,00	0,00
	Einzahlungen aus Finanzierungstätigkeit				
31	+ Einz. aus der Aufnahme v. Krediten und wirtschaftlich vergleichbaren Vorgängen für Investitionen	0,00	0,00	0,00	0,00
	Summe	0,00	0,00	0,00	0,00
	Auszahlungen aus Investitionstätigkeit				
24	- Ausz. für den Erwerb von Grundstücken und Gebäuden	0,00	0,00	0,00	0,00
25	- Ausz. für Baumaßnahmen	0,00	0,00	0,00	0,00
26	- Ausz. für Investitionen in das sonstige Sachanlagevermögen und immaterielle Anlagevermögen davon: Ausz. aus gewährten Investitionszuweisungen und -zuschüssen	0,00	0,00	0,00	0,00
27	- Ausz. für Investitionen in das Finanzanlagevermögen	0,00	0,00	0,00	0,00
	Auszahlungen aus Finanzierungstätigkeit				
32	- Ausz. für die Tilgung von Krediten und wirtschaftlich vergleichbaren Vorgängen für Investitionen	0,00	0,00	0,00	0,00
	Summe	0,00	0,00	0,00	0,00
	Saldo (Einzahlungen ./ Auszahlungen)	0,00	0,00	0,00	0,00

Jahresrechnung zum 31.12.2025

Teilergebnishaushalt Kostenstelle 12131100 Wahlamt				
Hochschulstadt Geisenheim				
Position	Bezeichnung	Ansatz 2025	Ergebnis zum 31.12.2025	Vergleich Ansatz-Ergebnis
5482000	Kostenerstattungen von Gemeinden/GV	-3.000,00	-5.870,92	2.870,92
5999999	Summe Erträge (Kontenklasse 5)	-3.000,00	-5.870,92	2.870,92
6010100	Aufw. für Büromaterial u. ä.	1.000,00	365,33	634,67
6011000	Lehr- und Unterrichtsmittel	1.000,00	485,27	514,73
6020000	Hilfsstoffe, Geräte, Ausstattung	4.000,00	4.853,98	-853,98
6102000	Benutzerentgelte an die ekom21	16.000,00	4.981,98	11.018,02
6131000	Aufw.entsch. für ehrenamtlich Tätige	8.000,00	7.072,85	927,15
6133000	Erst. von Bauhofleistungen an Stadtwerke	7.500,00	4.387,60	3.112,40
6139000	sonstige weitere Fremdleistungen	2.000,00	770,40	1.229,60
6161000	Instandh. von Gebäuden und Außenanlagen	0,00	3.000,00	-3.000,00
6180000	Skonti, Boni	0,00	-12,57	12,57
6810000	Zeitungen und Fachliteratur	500,00	51,36	448,64
6820000	Porto und Versandkosten	5.000,00	2.460,50	2.539,50
6862000	Aufw. für Gästebewirtung (Repräsentation)	500,00	0,00	500,00
6880000	Aufwendungen für Fort- und Weiterbildung	500,00	450,00	50,00
7999999	Summe Aufwendungen (Kontenklassen 6 und 7)	46.000,00	28.866,70	17.133,30
9343000	Kosten ILV Nebennutzungen	2.500,00	0,00	2.500,00
9999998	Ergebnis der Kostenstelle	45.500,00	22.995,78	22.504,22

Jahresrechnung zum 31.12.2025

Teilergebnishaushalt Produkt 12231 Standesamtswesen				
Hochschulstadt Geisenheim				
Position	Bezeichnung	Ansatz 2025	Ergebnis zum 31.12.2025	Vergleich Ansatz-Ergebnis
	Ordentliche Erträge			
01	Privatrechtliche Leistungsentgelte	0,00	-863,46	863,46
02	Öffentlich-rechtliche Leistungsentgelte	-17.000,00	-12.034,20	-4.965,80
03	Kostensatzleistungen und -erstattungen	0,00	0,00	0,00
04	Bestandsveränderungen und aktivierte Eigenleistungen	0,00	0,00	0,00
05	Steuern und steuerähnliche Erträge einschl. Erträge aus gesetzlichen Umlagen	0,00	0,00	0,00
06	Erträge aus Transferleistungen	0,00	0,00	0,00
07	Erträge aus Zuweisungen und Zuschüssen für lfd. Zwecke und allgemeine Umlagen	0,00	0,00	0,00
08	Erträge aus der Auflösung von Sonderposten aus Investitionszuweisungen, -zuschüssen und Investitionsbeiträgen	0,00	0,00	0,00
09	Sonstige ordentliche Erträge	-230,00	-226,80	-3,20
10	Summe der ordentlichen Erträge (Nr. 1 bis 9)	-17.230,00	-13.124,46	-4.105,54
	Ordentliche Aufwendungen			
11	Personalaufwendungen	118.788,00	118.126,49	661,51
12	Versorgungsaufwendungen	21.132,00	23.807,41	-2.675,41
13	Aufwendungen für Sach- und Dienstleistungen	19.450,00	11.687,45	7.762,55
14	Abschreibungen	132,00	133,00	-1,00
15	Aufwendungen für Zuweisungen und Zuschüsse sowie besondere Finanzaufwendungen	0,00	0,00	0,00
16	Steueraufwendungen einschl. Aufwendungen aus gesetzlichen Umlageverpflichtungen	0,00	0,00	0,00
17	Transferaufwendungen	0,00	0,00	0,00
18	Sonstige ordentliche Aufwendungen	0,00	1,00	-1,00
19	Summe der ordentlichen Aufwendungen (Nr. 11 bis 18)	159.502,00	153.755,35	5.746,65
20	Verwaltungsergebnis (Nr. 10 ./ Nr. 19)	142.272,00	140.630,89	1.641,11
21	Finanzerträge	0,00	0,00	0,00
22	Finanzaufwendungen	0,00	0,00	0,00
23	Finanzergebnis (Nr. 21 bis Nr. 22)	0,00	0,00	0,00
24	Ordentliches Ergebnis (Verwaltungsergebnis und Finanzergebnis Nr. 20 und Nr. 23)	142.272,00	140.630,89	1.641,11
25	Außerordentliche Erträge	0,00	0,00	0,00
26	Außerordentliche Aufwendungen	0,00	0,00	0,00
27	Außerordentliches Ergebnis (Nr. 25 ./ Nr. 26)	0,00	0,00	0,00
28	Jahresergebnis vor internen Leistungsbeziehungen (ordentliches Ergebnis und außerordentliches Ergebnis Nr. 24 und Nr. 27)	142.272,00	140.630,89	1.641,11
29	Erlöse der internen Leistungsbeziehungen	0,00	0,00	0,00
30	Kosten der internen Leistungsbeziehungen	900,00	695,00	205,00
31	Ergebnis der internen Leistungsbeziehungen	900,00	695,00	205,00
32	Jahresergebnis nach internen Leistungsbeziehungen	143.172,00	141.325,89	1.846,11

Jahresrechnung zum 31.12.2025

Teilfinanzhaushalt Produkt 12231 Standesamtswesen					
Hochschulstadt Geisenheim					
Position	Bezeichnung	Ergebnis 2024	Ansatz 2025	Ergebnis zum 31.12.2025	Vergleich Ansatz-Ergebnis
	Einzahlungen aus Investitionstätigkeit				
20	+ Einz. aus Investitionszuweis. und -zuschüssen sowie aus Investitionsbeiträgen	0,00	0,00	0,00	0,00
21	+ Einz. aus Abgängen von Vermögensgegenständen des Sachanlagevermögens und des immateriellen Anlagevermögens	0,00	0,00	0,00	0,00
22	+ Einz. aus Abgängen von Vermögensgegenständen des Finanzanlagevermögens	0,00	0,00	0,00	0,00
	Einzahlungen aus Finanzierungstätigkeit				
31	+ Einz. aus der Aufnahme v. Krediten und wirtschaftlich vergleichbaren Vorgängen für Investitionen	0,00	0,00	0,00	0,00
	Summe	0,00	0,00	0,00	0,00
	Auszahlungen aus Investitionstätigkeit				
24	- Ausz. für den Erwerb von Grundstücken und Gebäuden	0,00	0,00	0,00	0,00
25	- Ausz. für Baumaßnahmen	0,00	0,00	0,00	0,00
26	- Ausz. für Investitionen in das sonstige Sachanlagevermögen und immaterielle Anlagevermögen davon: Ausz. aus gewährten Investitionszuweisungen und -zuschüssen	0,00	0,00	0,00	0,00
27	- Ausz. für Investitionen in das Finanzanlagevermögen	0,00	0,00	0,00	0,00
	Auszahlungen aus Finanzierungstätigkeit				
32	- Ausz. für die Tilgung von Krediten und wirtschaftlich vergleichbaren Vorgängen für Investitionen	0,00	0,00	0,00	0,00
	Summe	0,00	0,00	0,00	0,00
	Saldo (Einzahlungen ./ Auszahlungen)	0,00	0,00	0,00	0,00

 <p>Amt V Amt für Bürger und Soziales Standesamt</p>	Dienstgebäude Beinstraße 9 Sachbearbeiter Andrea Heil Aktenzeichen V/11	Telefon: 0 67 22 / 70 11 19 Fax: 0 67 22 / 70 12 19 E-Mail: andrea.heil@geisenheim.de
--	---	---

Produktinformation

Standesamt

Leistungszahlen	2021	2022	2023	2024	2025
Beurkundungen von Geburten	5	5	1	3	3
Beurkundungen von Sterbefällen	90	99	89	77	72
Beurkundungen von Hochzeiten	46	45	69	73	70
Eheanmeldungen, die in einem anderen Standesamt heiraten	-	11	16	16	16
Beurkundungen von Namensänderungen (besondere Beurkundungen)	27	42	39	46	43

Jahresrechnung zum 31.12.2025

Teilergebnishaushalt Kostenstelle 12231100 Standesamt				
Hochschulstadt Geisenheim				
Position	Bezeichnung	Ansatz 2025	Ergebnis zum 31.12.2025	Vergleich Ansatz-Ergebnis
5060000	Umsatzerlöse aus Handelswaren	0,00	-863,46	863,46
5101000	öffentlich rechtliche Verwaltungsgebühren	-17.000,00	-12.034,20	-4.965,80
5392001	Eigenbeteil. Wahlleistungen § 6a HBeihVO Vers.Empf	-230,00	-226,80	-3,20
5999999	Summe Erträge (Kontenklasse 5)	-17.230,00	-13.124,46	-4.105,54
6010100	Aufw. für Büromaterial u. ä.	1.000,00	1.060,18	-60,18
6020000	Hilfsstoffe, Geräte, Ausstattung	500,00	43,35	456,65
6021000	EDV-Zubehör	500,00	0,00	500,00
6101000	Fremdleistungen für Erzeugnisse u. a. Umsatzleist.	500,00	0,00	500,00
6102000	Benutzerentgelte an die ekom21	10.000,00	6.940,88	3.059,12
6133000	Erst. von Bauhofleistungen an Stadtwerke	0,00	61,20	-61,20
6161000	Instandh. von Gebäuden und Außenanlagen	1.000,00	13,41	986,59
6201000	Entg. f. geleist. Arbeitszeit (incl. Zulagen)	98.406,00	97.237,85	1.168,15
6401000	AG-Anteil zur Sozialvers. Entgeltbereich	20.382,00	20.813,71	-431,71
6441000	Beihilfen an Versorgungsempfänger	1.500,00	1.910,34	-410,34
6450100	Aufw. an Versorgungskassen Beamte	12.151,00	14.558,05	-2.407,05
6451000	Aufw. an Versorgungskassen Arbeitnehmer	7.481,00	7.339,02	141,98
6590000	übrige sonstige Personalaufw./Betriebsarzt	0,00	74,93	-74,93
6645000	Abschr. auf Geschäftsausstattung	132,00	133,00	-1,00
6702000	Softwarepflege und Updates	500,00	464,00	36,00
6810000	Zeitungen und Fachliteratur	2.000,00	1.793,18	206,82
6850099	Reisekosten	750,00	120,75	629,25
6869000	sonst. Aufwendungen für Repräsentation	500,00	7,85	492,15
6880000	Aufwendungen für Fort- und Weiterbildung	2.000,00	1.022,65	977,35
6910000	Beiträge an Wirtschaftsverbände/Mitgliedsbeiträge	200,00	160,00	40,00
7691000	Ausbuchen von Kleinbeträgen	0,00	1,00	-1,00
7999999	Summe Aufwendungen (Kontenklassen 6 und 7)	159.502,00	153.755,35	5.746,65
9144000	Kosten ILV TouristenInfo	200,00	0,00	200,00
9342000	Kosten ILV Kalkulatorische Mieten	700,00	695,00	5,00
9999998	Ergebnis der Kostenstelle	143.172,00	141.325,89	1.846,11

Jahresrechnung zum 31.12.2025

Teilergebnishaushalt Produkt 12232 Sicherstellung der öffentlichen Ordnung				
Hochschulstadt Geisenheim				
Position	Bezeichnung	Ansatz 2025	Ergebnis zum 31.12.2025	Vergleich Ansatz-Ergebnis
	Ordentliche Erträge			
01	Privatrechtliche Leistungsentgelte	-250,00	0,00	-250,00
02	Öffentlich-rechtliche Leistungsentgelte	-330.050,00	-306.731,48	-23.318,52
03	Kostenersatzleistungen und -erstattungen	-8.000,00	-11.794,55	3.794,55
04	Bestandsveränderungen und aktivierte Eigenleistungen	0,00	0,00	0,00
05	Steuern und steuerähnliche Erträge einschl. Erträge aus gesetzlichen Umlagen	0,00	0,00	0,00
06	Erträge aus Transferleistungen	0,00	0,00	0,00
07	Erträge aus Zuweisungen und Zuschüssen für lfd. Zwecke und allgemeine Umlagen	0,00	0,00	0,00
08	Erträge aus der Auflösung von Sonderposten aus Investitionszuweisungen, -zuschüssen und Investitionsbeiträgen	-10.069,00	-10.069,00	0,00
09	Sonstige ordentliche Erträge	-45,00	-363,27	318,27
10	Summe der ordentlichen Erträge (Nr. 1 bis 9)	-348.414,00	-328.958,30	-19.455,70
	Ordentliche Aufwendungen			
11	Personalaufwendungen	637.153,00	492.222,21	144.930,79
12	Versorgungsaufwendungen	82.368,00	64.845,51	17.522,49
13	Aufwendungen für Sach- und Dienstleistungen	387.300,00	328.794,23	58.505,77
14	Abschreibungen	68.709,00	91.176,53	-22.467,53
15	Aufwendungen für Zuweisungen und Zuschüsse sowie besondere Finanzaufwendungen	64.500,00	66.099,28	-1.599,28
16	Steueraufwendungen einschl. Aufwendungen aus gesetzlichen Umlageverpflichtungen	0,00	0,00	0,00
17	Transferaufwendungen	0,00	0,00	0,00
18	Sonstige ordentliche Aufwendungen	150,00	68,00	82,00
19	Summe der ordentlichen Aufwendungen (Nr. 11 bis 18)	1.240.180,00	1.043.205,76	196.974,24
20	Verwaltungsergebnis (Nr. 10 ./ Nr. 19)	891.766,00	714.247,46	177.518,54
21	Finanzerträge	0,00	0,00	0,00
22	Finanzaufwendungen	0,00	0,00	0,00
23	Finanzergebnis (Nr. 21 bis Nr. 22)	0,00	0,00	0,00
24	Ordentliches Ergebnis (Verwaltungsergebnis und Finanzergebnis Nr. 20 und Nr. 23)	891.766,00	714.247,46	177.518,54
25	Außerordentliche Erträge	0,00	0,00	0,00
26	Außerordentliche Aufwendungen	0,00	0,00	0,00
27	Außerordentliches Ergebnis (Nr. 25 ./ Nr. 26)	0,00	0,00	0,00
28	Jahresergebnis vor internen Leistungsbeziehungen (ordentliches Ergebnis und außerordentliches Ergebnis Nr. 24 und Nr. 27)	891.766,00	714.247,46	177.518,54
29	Erlöse der internen Leistungsbeziehungen	-660,00	-990,00	330,00
30	Kosten der internen Leistungsbeziehungen	12.600,00	9.736,96	2.863,04
31	Ergebnis der internen Leistungsbeziehungen	11.940,00	8.746,96	3.193,04
32	Jahresergebnis nach internen Leistungsbeziehungen	903.706,00	722.994,42	180.711,58

Jahresrechnung zum 31.12.2025

Teilfinanzhaushalt Produkt 12232 Sicherstellung der öffentlichen Ordnung					
Hochschulstadt Geisenheim					
Position	Bezeichnung	Ergebnis 2024	Ansatz 2025	Ergebnis zum 31.12.2025	Vergleich Ansatz-Ergebnis
	Einzahlungen aus Investitionstätigkeit				
20	+ Einz. aus Investitionszuweis. und -zuschüssen sowie aus Investitionsbeiträgen	0,00	0,00	0,00	0,00
21	+ Einz. aus Abgängen von Vermögensgegenständen des Sachanlagevermögens und des immateriellen Anlagevermögens	0,00	0,00	0,00	0,00
22	+ Einz. aus Abgängen von Vermögensgegenständen des Finanzanlagevermögens	0,00	0,00	0,00	0,00
	Einzahlungen aus Finanzierungstätigkeit				
31	+ Einz. aus der Aufnahme v. Krediten und wirtschaftlich vergleichbaren Vorgängen für Investitionen	0,00	0,00	0,00	0,00
	Summe	0,00	0,00	0,00	0,00
	Auszahlungen aus Investitionstätigkeit				
24	- Ausz. für den Erwerb von Grundstücken und Gebäuden	-38.151,73	0,00	-304.841,00	304.841,00
25	- Ausz. für Baumaßnahmen	0,00	0,00	0,00	0,00
26	- Ausz. für Investitionen in das sonstige Sachanlagevermögen und immaterielle Anlagevermögen davon: Ausz. aus gewährten Investitionszuweisungen und -zuschüssen	-65.133,90	0,00	0,00	0,00
27	- Ausz. für Investitionen in das Finanzanlagevermögen	0,00	0,00	0,00	0,00
	Auszahlungen aus Finanzierungstätigkeit				
32	- Ausz. für die Tilgung von Krediten und wirtschaftlich vergleichbaren Vorgängen für Investitionen	0,00	0,00	0,00	0,00
	Summe	-103.285,63	0,00	-304.841,00	304.841,00
	Saldo (Einzahlungen ./ Auszahlungen)	-103.285,63	0,00	-304.841,00	304.841,00

PRODUKTINFORMATIONEN

Bürgerbüro


Leistungszahlen	2021	2022	2023	2024	2025
Einwohner (incl. Nebenwohnsitze)	12.450	12.707	12.737	12.676	12.375
Anmeldungen	1)	1)	1.132	851	744
Abmeldungen	1)	1)	288	793	141
Auskünfte/Beratung (persönlich) an Bürger	1)	1)	1)	1)	1)
Auskünfte/Beratung (telefonisch) an Bürger	1)	1)	1)	1)	1)
Auskünfte (telefonisch) an Behörden	1)	1)	1)	1)	1)
Annahme von Führerscheinanträgen	1)	703	685	414	199
Ausstellung von Meldebescheinigungen	1)	2)	983	918	909
Ab- An- und Ummeldung von Müllgefäßen	1)	1)	1)	1)	1)
Ab- An- und Ummeldung von Hunden	1)	1)	1)	1)	1)
Fundbüroarbeiten	1)	69	30	50	61
Rückmeldungen (X-Meld)	4.438	6.489	10.045	5.880	5.633
Anzeigen von Wohnungswechseln innerhalb Geisenheim	260	259	400	253	173
Ausgestellte Personalausweise	1)	1.136	1.064	1230	1097
Ausgestellte vorläufige Personalausweise	1)	140	137	154	135
Ausgestellte Reisepässe	1)	613	613	846	629
Ausgestellte vorläufige Reisepässe	1)	11	13	23	20
Ausgestellte Kinderausw. (Wegfall KRP zum 01.01.24)	1)	265	349	—	—
Beantragte Führungszeugnisse	636	690	650	631	666
Beantragte Auskünfte aus d. Gewerbezentralregister	24	30	35	51	47
Erteilte gebührenpflichtige Adressauskünfte	335	191	360	315	249
Ausgestellte/verlängerte Fischereischeine	1)	22	40	32	25
Einbürgerungsanträge					
zur Entscheidung an RP Darmstadt abgegeben	1)	25	35	52	19
im lfd. Jahr abgeschlossene Fälle	1)	0	4	3	1

1) Aufgrund des Hacker Angriffs im Juli können die alten Bestände/Erfassungen (ab 01.01.2021) nicht mehr abgerufen werden. Seitdem keine Fallerfassung DIESER Fälle (aus dem Synphonie Statistik- und Kassenprogramm) mehr möglich. Kasse wird separat geführt.

2) Seit dem 01.02.2023 erfolgen die gebührenpflichtige Fallerfassung durch das neue System „GeKa21“. Somit kann ab dem Jahr 2023 ff. diese Leistung wieder dokumentiert werden.

Jahresrechnung zum 31.12.2025

Teilergebnishaushalt Kostenstelle 12232100 Bürgerbüro				
Hochschulstadt Geisenheim				
Position	Bezeichnung	Ansatz 2025	Ergebnis zum 31.12.2025	Vergleich Ansatz-Ergebnis
5101000	öffentlich rechtliche Verwaltungsgebühren	-120.000,00	-103.083,30	-16.916,70
5999999	Summe Erträge (Kontenklasse 5)	-120.000,00	-103.083,30	-16.916,70
6010100	Aufw. für Büromaterial u. ä.	3.000,00	1.666,00	1.334,00
6020000	Hilfsstoffe, Geräte, Ausstattung	2.000,00	237,63	1.762,37
6021000	EDV-Zubehör	1.500,00	31,30	1.468,70
6101000	Fremdleistungen für Erzeugnisse u. a. Umsatzleist.	50.000,00	62.292,96	-12.292,96
6102000	Benutzerentgelte an die ekom21	30.000,00	24.754,52	5.245,48
6133000	Erst. von Bauhofleistungen an Stadtwerke	200,00	0,00	200,00
6166000	Wartungskosten	150,00	0,00	150,00
6201000	Entg. f. geleist. Arbeitszeit (incl. Zulagen)	169.560,00	134.432,84	35.127,16
6201001	Leistungsentgelt Beschäftigte	0,00	500,00	-500,00
6401000	AG-Anteil zur Sozialvers. Entgeltbereich	36.854,00	29.996,45	6.857,55
6451000	Aufw. an Versorgungskassen Arbeitnehmer	12.711,00	10.485,42	2.225,58
6590000	übrige sonstige Personalaufw./Betriebsarzt	0,00	149,86	-149,86
6645000	Abschr. auf Geschäftsausstattung	858,00	858,00	0,00
6701000	Mieten, Pachten, Erbbauzinsen	800,00	0,00	800,00
6702000	Softwarepflege und Updates	1.000,00	0,00	1.000,00
6810000	Zeitungen und Fachliteratur	1.000,00	974,40	25,60
6820000	Porto und Versandkosten	500,00	500,00	0,00
6850099	Reisekosten	500,00	0,00	500,00
6880000	Aufwendungen für Fort- und Weiterbildung	1.000,00	2.335,00	-1.335,00
6993000	übrige sonstige betriebliche Aufwendungen	500,00	0,00	500,00
7170100	sonstige Erstattungen an den Bund	3.000,00	5.639,60	-2.639,60
7999999	Summe Aufwendungen (Kontenklassen 6 und 7)	315.133,00	274.853,98	40.279,02
9999998	Ergebnis der Kostenstelle	195.133,00	171.770,68	23.362,32

	Amt III Amt für Sicherheit und Ordnung	Dienstgebäude Winkeler Str. 132 Sachbearbeiterin Frau Nüdling	Telefon: 0 67 22 / 70 11 45
	Gewerbewesen	Aktenzeichen III/3.1	Fax: 0 67 22 / 70 12 45 E-Mail: nancy.nuedling@geisenheim.de

PRODUKTINFORMATIONEN

Gewerbewesen

Leistungszahlen	*2 2021	2022	2023	2024	31.12.2025
Gewerbeanmeldungen ab 2021 inkl. Ummeldungen*1	134	286	169	158	165
Gewerbeabmeldungen	124	101	90	114	111
Gewerbeberichtigungen/-korrekturen ab 2025 inkl. Berichtigungen*3	-	-	-	-	19
Eingeleitete Ordnungswidrigkeitsverfahren				2	2
Verhängte Bußgelder inkl. Nebenkosten (in Euro)				407,00€	307,00€

*1 Wegen Systemumstellung sind die Zahlen nur kumuliert auswertbar.

*2 Aufgrund des Hackerangriffs im Juli 2021 sind die Daten nur bedingt repräsentativ.


*3 Ab 2025 werden Berichtigungen (z.B. bei GF-Wechsel oder Korrekturen) unter GewA4 angezeigt.

Jahresrechnung zum 31.12.2025

Teilergebnishaushalt Kostenstelle 12232200 Gewerbeamt				
Hochschulstadt Geisenheim				
Position	Bezeichnung	Ansatz 2025	Ergebnis zum 31.12.2025	Vergleich Ansatz-Ergebnis
5101000	öffentlich rechtliche Verwaltungsgebühren	-13.000,00	-18.637,00	5.637,00
5152000	Erträge aus sonstigen Bußgeldern	-1.000,00	0,00	-1.000,00
5999999	Summe Erträge (Kontenklasse 5)	-14.000,00	-18.637,00	4.637,00
6010100	Aufw. für Büromaterial u. ä.	1.000,00	0,00	1.000,00
6102000	Benutzerentgelte an die ekom21	10.000,00	3.778,50	6.221,50
6133000	Erst. von Bauhofleistungen an Stadtwerke	200,00	0,00	200,00
6450100	Aufw. an Versorgungskassen Beamte	3.427,00	1.617,56	1.809,44
6771000	Sachverst., Rechtsanwälte, Gerichtskosten	1.000,00	0,00	1.000,00
6810000	Zeitungen und Fachliteratur	700,00	0,00	700,00
6850099	Reisekosten	200,00	15,00	185,00
6880000	Aufwendungen für Fort- und Weiterbildung	1.000,00	0,00	1.000,00
7173000	sonstige Erstattungen an Zweckverbände	5.500,00	6.210,45	-710,45
7999999	Summe Aufwendungen (Kontenklassen 6 und 7)	23.027,00	11.621,51	11.405,49
9313000	Erlöse ILV Nebennutzungen	-660,00	-990,00	330,00
9999998	Ergebnis der Kostenstelle	8.367,00	-8.005,49	16.372,49

Jahresrechnung zum 31.12.2025

Teilergebnishaushalt Kostenstelle 12232300 Straßenverkehrsbehörde				
Hochschulstadt Geisenheim				
Position	Bezeichnung	Ansatz 2025	Ergebnis zum 31.12.2025	Vergleich Ansatz-Ergebnis
5101000	öffentlich rechtliche Verwaltungsgebühren	-20.000,00	-46.899,20	26.899,20
5152000	Erträge aus sonstigen Bußgeldern	-1.000,00	0,00	-1.000,00
5487000	Kostenerstattungen von priv Unternehmen	-6.000,00	-6.434,75	434,75
5999999	Summe Erträge (Kontenklasse 5)	-27.000,00	-53.333,95	26.333,95
6010100	Aufw. für Büromaterial u. ä.	500,00	354,10	145,90
6020000	Hilfsstoffe, Geräte, Ausstattung	20.000,00	17.892,16	2.107,84
6051000	Strom	800,00	1.012,87	-212,87
6055000	Treibstoffe	0,00	27,79	-27,79
6061000	Materialaufw. für Gebäude u. Außenanlagen	500,00	0,00	500,00
6065000	Materialaufw. für Straßen, Wege, Plätze u.ä.	500,00	0,00	500,00
6065001	Verkehrszeichen	25.000,00	20.617,59	4.382,41
6070000	Aufw. für Berufskleidung, Arbeitsschutzmittel	1.000,00	2.912,03	-1.912,03
6089000	übriger sonstiger Materialaufwand	500,00	54,31	445,69
6102000	Benutzerentgelte an die ekom21	5.000,00	238,00	4.762,00
6133000	Erst. von Bauhofleistungen an Stadtwerke	45.000,00	14.621,50	30.378,50
6139000	sonstige weitere Fremdleistungen	1.000,00	694,63	305,37
6161000	Instandh. von Gebäuden und Außenanlagen	0,00	1.812,01	-1.812,01
6163000	Instandh. von Einrichtungen und Ausstattungen	2.200,00	2.330,02	-130,02
6165000	Instandh. von Sachanlagen und Infrastrukturverm.	0,00	321,91	-321,91
6180000	Skonti, Boni	0,00	-232,28	232,28
6201000	Entg. f. geleist. Arbeitszeit (incl. Zulagen)	0,00	37.668,70	-37.668,70
6401000	AG-Anteil zur Sozialvers. Entgeltbereich	0,00	8.365,77	-8.365,77
6451000	Aufw. an Versorgungskassen Arbeitnehmer	0,00	2.812,99	-2.812,99
6611000	Abschr. auf Konzessionen u. a. Schutzrechte	0,00	4.399,00	-4.399,00
6620000	Abschreibung Gebäude, Sachanl., Infrastrukturver	804,00	805,00	-1,00
6645000	Abschr. auf Geschäftsausstattung	3.766,00	3.766,00	0,00
6701000	Mieten, Pachten, Erbbauzinsen	500,00	0,00	500,00
6702000	Softwarepflege und Updates	500,00	803,25	-303,25
6771000	Sachverst., Rechtsanwälte, Gerichtskosten	2.500,00	0,00	2.500,00
6810000	Zeitungen und Fachliteratur	500,00	164,39	335,61
6820000	Porto und Versandkosten	250,00	250,00	0,00
6850099	Reisekosten	500,00	12,80	487,20
6880000	Aufwendungen für Fort- und Weiterbildung	2.000,00	2.300,59	-300,59
6901000	Kfz-Versicherungsbeiträge	1.200,00	0,00	1.200,00
7999999	Summe Aufwendungen (Kontenklassen 6 und 7)	114.520,00	124.005,13	-9.485,13
9999998	Ergebnis der Kostenstelle	87.520,00	70.671,18	16.848,82

 <p>Amt III Sicherheit und Ordnung -Amtsleitung-</p>	Dienstgebäude Winkeler Straße 132	Telefon: 06722 / 701-144
	Sachbearbeiter Patrick Kirschner Aktenzeichen III/1-HH-2025 AB	Fax: 06722 / 701-244 E-Mail: Patrick.Kirschner@geisenheim.de

PRODUKTINFORMATIONEN

Ordnungspolizeibeamte

Leistungszahlen	2022	2023	2024	2025
Registrierte Parkverstöße	1.392	2.023	1.787	1.843
Registrierte Geschwindigkeitsüberschreitungen	2.057	1.544	2.057	2.175
- mobile Messungen	116	554	750	736
- stationäre Anlage Nothgottesstraße	1.273	613	234	0
- stationäre Anlage Am Schwarzenstein/Rosengasse	668	377	408	313
- stationäre Anlage Chauvignystraße	-	-	855	1.126
Bearbeitete Fälle gesamt	3.449	4.105	3.844	4.018
Verhängte Verwarnungsgelder (in Euro)	106.413,52	111.577,18	94.485,02	108.145,56

Sonstige Ordnungsangelegenheiten

Leistungszahlen	2022	2023	2024	2025
Neue Einweisungsfälle / Bearbeitete Fälle (Obdachlosenrecht)	3/6	40/56	5/7	2/7
Eingeleitete Ordnungswidrigkeitsverfahren	30	30	76	69
Verhängte Bußgelder inkl. Nebenkosten (in Euro)	4.104,75	3.836,50	11.693,20	10.715,50

Jahresrechnung zum 31.12.2025

Teilergebnishaushalt Kostenstelle 12232500 sonstige Ordnungsangelegenheiten				
Hochschulstadt Geisenheim				
Position	Bezeichnung	Ansatz 2025	Ergebnis zum 31.12.2025	Vergleich Ansatz-Ergebnis
5101000	öffentlich rechtliche Verwaltungsgebühren	-10.000,00	-2.241,00	-7.759,00
5110000	öffentlich rechtliche Benutzungsgebühren	-5.000,00	-7.273,55	2.273,55
5150000	Erträge aus Bußgeldern ruhender Verkehr	-60.000,00	-130.764,88	70.764,88
5151000	Erträge aus Bußgeldern Geschwindigkeitsmessungen	-30.000,00	381,00	-30.381,00
5152000	Erträge aus sonstigen Bußgeldern	-10.000,00	1.368,50	-11.368,50
5153000	Erträge Bußgelder stat. Geschwindigkeitsmessanl.	-60.000,00	440,00	-60.440,00
5302010	Nebenerlöse aus THG-Prämie	-45,00	-45,00	0,00
5392000	Eigenbeteil. Wahlleistungen § 6a HBeihVO Aktive	0,00	-226,80	226,80
5460100	Auflösung Sonderposten Zuw. öffentl. Bereich	-10.069,00	-10.069,00	0,00
5482000	Kostenerstattungen von Gemeinden/GV	0,00	-4.684,00	4.684,00
5487000	Kostenerstattungen von priv Unternehmen	-2.000,00	-675,80	-1.324,20
5999999	Summe Erträge (Kontenklasse 5)	-187.114,00	-153.790,53	-33.323,47
6010100	Aufw. für Büromaterial u. ä.	1.000,00	615,99	384,01
6020000	Hilfsstoffe, Geräte, Ausstattung	1.000,00	944,28	55,72
6021000	EDV-Zubehör	500,00	0,00	500,00
6051000	Strom	1.000,00	1.678,12	-678,12
6055000	Treibstoffe	1.500,00	2.527,55	-1.027,55
6063000	Materialaufw. für Einrichtungen und Ausstattungen	0,00	300,87	-300,87
6069000	sonstiger Aufw. für Reparatur u. Instandhaltung	2.000,00	377,65	1.622,35
6070000	Aufw. für Berufskleidung, Arbeitsschutzmittel	3.000,00	8.367,46	-5.367,46
6101000	Fremdleistungen für Erzeugnisse u. a. Umsatzleist.	1.000,00	0,00	1.000,00
6101010	Aufwendungen stationäre Geschwindigkeitsmessanl.	58.000,00	52.455,49	5.544,51
6102000	Benutzerentgelte an die ekom21	10.000,00	6.978,95	3.021,05
6133000	Erst. von Bauhofleistungen an Stadtwerke	3.000,00	292,50	2.707,50
6139000	sonstige weitere Fremdleistungen	11.000,00	1.789,46	9.210,54
6161000	Instandh. von Gebäuden und Außenanlagen	2.000,00	2.389,40	-389,40
6164000	Instandhaltung von Fahrzeugen	3.000,00	6.230,03	-3.230,03
6173000	Fremdreinigung	0,00	654,50	-654,50
6201000	Entg. f. geleist. Arbeitszeit (incl. Zulagen)	253.306,00	127.937,01	125.368,99
6201030	Entg. Aushilfen (einschl. Zulagen)	6.672,00	5.844,43	827,57
6301000	Dienst-, Amtsbezüge einschl. Zulagen	114.981,00	114.783,68	197,32
6401000	AG-Anteil zur Sozialvers. Entgeltbereich	53.780,00	30.016,11	23.763,89
6441000	Beihilfen an Versorgungsempfänger	0,00	1.295,64	-1.295,64
6450100	Aufw. an Versorgungskassen Beamte	48.005,00	38.667,57	9.337,43
6451000	Aufw. an Versorgungskassen Arbeitnehmer	18.225,00	9.966,33	8.258,67
6490100	Beihilfen Bezügebereich	2.000,00	1.951,02	48,98
6590000	übrige sonstige Personalaufw./Betriebsarzt	0,00	576,34	-576,34
6620000	Abschreibung Gebäude, Sachanl., Infrastrukturver	28.792,00	46.859,53	-18.067,53
6643000	Abschr. auf Fuhrpark	31.821,00	31.821,00	0,00
6645000	Abschr. auf Geschäftsausstattung	2.668,00	2.668,00	0,00
6701000	Mieten, Pachten, Erbbauzinsen	2.000,00	0,00	2.000,00
6710000	Leasing	500,00	1.305,89	-805,89
6771000	Sachverst., Rechtsanwälte, Gerichtskosten	5.000,00	2.858,45	2.141,55
6790000	sonstige Aufw. f. d. Inanspruchn. v. Rechten u. Di	45.000,00	56.222,50	-11.222,50
6810000	Zeitungen und Fachliteratur	1.000,00	1.055,37	-55,37
6820000	Porto und Versandkosten	4.000,00	5.491,28	-1.491,28
6832000	Telefonkosten	1.500,00	1.455,71	44,29
6850099	Reisekosten	1.000,00	200,00	800,00

Jahresrechnung zum 31.12.2025

Teilergebnishaushalt Kostenstelle 12232500 sonstige Ordnungsangelegenheiten				
Hochschulstadt Geisenheim				
Position	Bezeichnung	Ansatz 2025	Ergebnis zum 31.12.2025	Vergleich Ansatz-Ergebnis
6862000	Aufw. für Gästebewirtung (Repräsentation)	500,00	9,05	490,95
6880000	Aufwendungen für Fort- und Weiterbildung	5.000,00	4.633,90	366,10
6901000	Kfz-Versicherungsbeiträge	2.000,00	3.036,53	-1.036,53
7030000	Kfz-Steuer	150,00	68,00	82,00
7172000	sonstige Erstattungen an Gemeinden (GV)	3.500,00	2.574,42	925,58
7173000	sonstige Erstattungen an Zweckverbände	20.000,00	14.988,27	5.011,73
7175000	sonstige Erstattungen an verbundene Unternehmen	32.500,00	36.686,54	-4.186,54
7999999	Summe Aufwendungen (Kontenklassen 6 und 7)	781.900,00	628.574,82	153.325,18
9342000	Kosten ILV Kalkulatorische Mieten	8.000,00	7.352,88	647,12
9343000	Kosten ILV Nebennutzungen	4.000,00	1.784,08	2.215,92
9999998	Ergebnis der Kostenstelle	606.786,00	483.921,25	122.864,75

Jahresrechnung zum 31.12.2025

Teilergebnishaushalt Kostenstelle 12232600 Fundbüro				
Hochschulstadt Geisenheim				
Position	Bezeichnung	Ansatz 2025	Ergebnis zum 31.12.2025	Vergleich Ansatz-Ergebnis
5060000	Umsatzerlöse aus Handelswaren	-250,00	0,00	-250,00
5101000	öffentlich rechtliche Verwaltungsgebühren	-50,00	-22,05	-27,95
5399000	andere sonstige betriebliche Erträge	0,00	-91,47	91,47
5999999	Summe Erträge (Kontenklasse 5)	-300,00	-113,52	-186,48
6102000	Benutzerentgelte an die ekom21	1.350,00	1.097,28	252,72
6133000	Erst. von Bauhofleistungen an Stadtwerke	500,00	97,10	402,90
6810000	Zeitungen und Fachliteratur	50,00	0,00	50,00
6850099	Reisekosten	100,00	0,00	100,00
6880000	Aufwendungen für Fort- und Weiterbildung	100,00	0,00	100,00
6910000	Beiträge an Wirtschaftsverbände/Mitgliedsbeiträge	3.500,00	2.955,94	544,06
7999999	Summe Aufwendungen (Kontenklassen 6 und 7)	5.600,00	4.150,32	1.449,68
9342000	Kosten ILV Kalkulatorische Mieten	600,00	600,00	0,00
9999998	Ergebnis der Kostenstelle	5.900,00	4.636,80	1.263,20

Budgetbericht zum 31.12.2025

PB 02 Brand- und Katastrophenschutz

Budgetverantwortlich: Patrick Kirschner

Kostenstelle 12631100 - Feuerwehrverwaltung

Sachkonto 6070000

Mehraufwendung resultiert aus Ankauf der Musterdienstkleidung Fa. Flammgard.

Sachkonto 6720000

Hier sind die Jahreslizenzkosten für die Crash Recovery System Tetra Control verbucht.

Sachkonto 6772000

Aufwand für die Durchführung der Gebührenkalkulation der Feuerwehr Geisenheim an ein Wirtschaftsprüfungsunternehmen.

Die neue Feuerwehrgebührensatzung ist kalkuliert und ab Januar 2026 in Kraft. Es wird mit Ertragserhöhungen bei gleichbleibenden Feuerwehreinsätzen gerechnet sein.

Sachkonto 6861000

Nachruf und Gedenktafel für zwei verstorbene Kammeraden.

Sachkonto 6890000

Erhöhung der Eintragungsgebühren in das Telefonbuch „Das Örtliche“.

Sachkonto 6909000

Erhöhung der Unfall-, Haftpflicht-, Gebäude- und Elektronikversicherung.

Kostenstelle 12631200 - Feuerwehr Talstadt

Sachkonto 5110000

Der Mehrertrag ist auf neue Personaleinstellung/Unterstützung und Prozessoptimierung (Einsatzberichte etc.) und Fortbildungsveranstaltungen zurückzuführen.

Sachkonten 5330000 und 6164000

Schadenersatz für Ausfall eines Feuerwehrfahrzeuges.

Sachkonto 6133000

Hier sind die Grünpflegearbeiten und teilweise Unterstützungsleistungen von Ölspurbeseitigung (im Regeldienst) enthalten.

Sachkonto 6164000

Mehraufwendungen durch Reparaturkosten der Drehleiter und Ersatzbeschaffung Lichtmast des TLF 20/25. Instandsetzung Gabelstapler, Rettungsboot und dessen Anhänger, Batterien – siehe Ertrag auf Sachkonto 5330000.

Sachkonto 6166000

Wartung Heizungsanlage, Kalibrierungen von Prüfgeräten, Einbruchsmeldeanlage, Luftkompressor, Generalsanierung Ölabscheider, Atemluftkompressor, Schlauchpfleganlage, Feuerlöscher, Toranlage und Notstromaggregate.

Kostenstelle 12631300 - Feuerwehr Johannisberg

Sachkonto 5110000

Der Mehrertrag ist auf neue Personaleinstellung/Unterstützung und Prozessoptimierung (Einsatzberichte etc.) und Fortbildungsveranstaltungen zurückzuführen.

Sachkonto 6070000

Mehraufwendungen für neue Schutzausrüstung, durch größere Fluktuation der Hansenbergschüler (An- und Abmeldungen).

Budgetbericht zum 31.12.2025

Kostenstelle 12631400 - Feuerwehr Stephanshausen

Sachkonto 6133000

Mehraufwendungen durch Maler- und Gartenarbeiten.

Kostenstelle 12831100 - Katastrophenschutz

Sachkonto 5485000

Ertrag aufgrund Erstattung eines Anteils der Wartungskosten der Notstromaggregate.

Sachkonto 6020000

Mehraufwand für Ausstattung Verwaltungsstab.

Sachkonto 6051000

Stromkosten für Hochwasserpumpen, Sirenensteuerung (Rüdesheimer Straße, Winkeler Straße, Im Flecken, Blumenstraße, Bierstraße, Im Hähnchen, Schulgraben).

Sachkonto 6133000

Einsparung, da fehlenden Hochwasserlage und geringerer im Zusammenhang mit der ASP Zaunwartung.

Sachkonto 6166000

Wartungskosten für Notstromaggregate und Gabelstapler – siehe auch Sachkonto 5485000.

Sachkonto 6720000

Aufwand für Update-Lizenzkosten der Verwaltungsstab-Laptops durch Microsoft.

Sachkonto 6909000

Aufwand für die Versicherung der in 2025 neu angeschafften mobilen Zufahrtssperren.

Sachkonto 6997000

Aufwand für die Vorhaltung der Satellitentelefone.

gez. Patrick Kirschner


Jahresrechnung zum 31.12.2025

Teilergebnishaushalt Produkt 12631 Brandschutz und Hilfeleistungen				
Hochschulstadt Geisenheim				
Position	Bezeichnung	Ansatz 2025	Ergebnis zum 31.12.2025	Vergleich Ansatz-Ergebnis
	Ordentliche Erträge			
01	Privatrechtliche Leistungsentgelte	-250,00	-325,00	75,00
02	Öffentlich-rechtliche Leistungsentgelte	-15.000,00	-24.592,20	9.592,20
03	Kostenersatzleistungen und -erstattungen	-1.050,00	-2.855,05	1.805,05
04	Bestandsveränderungen und aktivierte Eigenleistungen	0,00	0,00	0,00
05	Steuern und steuerähnliche Erträge einschl. Erträge aus gesetzlichen Umlagen	0,00	0,00	0,00
06	Erträge aus Transferleistungen	0,00	0,00	0,00
07	Erträge aus Zuweisungen und Zuschüssen für lfd. Zwecke und allgemeine Umlagen	-1.500,00	0,00	-1.500,00
08	Erträge aus der Auflösung von Sonderposten aus Investitionszuweisungen, -zuschüssen und Investitionsbeiträgen	-30.718,00	-39.051,00	8.333,00
09	Sonstige ordentliche Erträge	0,00	-21.933,59	21.933,59
10	Summe der ordentlichen Erträge (Nr. 1 bis 9)	-48.518,00	-88.756,84	40.238,84
	Ordentliche Aufwendungen			
11	Personalaufwendungen	60.894,00	73.080,24	-12.186,24
12	Versorgungsaufwendungen	0,00	1.610,75	-1.610,75
13	Aufwendungen für Sach- und Dienstleistungen	263.137,00	291.996,97	-28.859,97
14	Abschreibungen	196.062,00	205.418,71	-9.356,71
15	Aufwendungen für Zuweisungen und Zuschüsse sowie besondere Finanzaufwendungen	200,00	86,67	113,33
16	Steueraufwendungen einschl. Aufwendungen aus gesetzlichen Umlageverpflichtungen	0,00	0,00	0,00
17	Transferaufwendungen	0,00	0,00	0,00
18	Sonstige ordentliche Aufwendungen	180,00	176,00	4,00
19	Summe der ordentlichen Aufwendungen (Nr. 11 bis 18)	520.473,00	572.369,34	-51.896,34
20	Verwaltungsergebnis (Nr. 10 ./ Nr. 19)	471.955,00	483.612,50	-11.657,50
21	Finanzerträge	0,00	0,00	0,00
22	Finanzaufwendungen	0,00	0,00	0,00
23	Finanzergebnis (Nr. 21 bis Nr. 22)	0,00	0,00	0,00
24	Ordentliches Ergebnis (Verwaltungsergebnis und Finanzergebnis Nr. 20 und Nr. 23)	471.955,00	483.612,50	-11.657,50
25	Außerordentliche Erträge	-4.000,00	0,00	-4.000,00
26	Außerordentliche Aufwendungen	0,00	0,00	0,00
27	Außerordentliches Ergebnis (Nr. 25 ./ Nr. 26)	-4.000,00	0,00	-4.000,00
28	Jahresergebnis vor internen Leistungsbeziehungen (ordentliches Ergebnis und außerordentliches Ergebnis Nr. 24 und Nr. 27)	467.955,00	483.612,50	-15.657,50
29	Erlöse der internen Leistungsbeziehungen	-89.363,00	-112.219,22	22.856,22
30	Kosten der internen Leistungsbeziehungen	132.863,00	158.898,19	-26.035,19
31	Ergebnis der internen Leistungsbeziehungen	43.500,00	46.678,97	-3.178,97
32	Jahresergebnis nach internen Leistungsbeziehungen	511.455,00	530.291,47	-18.836,47

Jahresrechnung zum 31.12.2025

Teilfinanzhaushalt Produkt 12631 Brandschutz und Hilfeleistungen					
Hochschulstadt Geisenheim					
Position	Bezeichnung	Ergebnis 2024	Ansatz 2025	Ergebnis zum 31.12.2025	Vergleich Ansatz-Ergebnis
	Einzahlungen aus Investitionstätigkeit				
20	+ Einz. aus Investitionszuweis. und -zuschüssen sowie aus Investitionsbeiträgen	10.000,00	10.000,00	10.000,00	0,00
21	+ Einz. aus Abgängen von Vermögensgegenständen des Sachanlagevermögens und des immateriellen Anlagevermögens	22.010,00	4.000,00	0,00	4.000,00
22	+ Einz. aus Abgängen von Vermögensgegenständen des Finanzanlagevermögens	0,00	0,00	0,00	0,00
	Einzahlungen aus Finanzierungstätigkeit				
31	+ Einz. aus der Aufnahme v. Krediten und wirtschaftlich vergleichbaren Vorgängen für Investitionen	0,00	0,00	0,00	0,00
	Summe	32.010,00	14.000,00	10.000,00	4.000,00
	Auszahlungen aus Investitionstätigkeit				
24	- Ausz. für den Erwerb von Grundstücken und Gebäuden	0,00	0,00	0,00	0,00
25	- Ausz. für Baumaßnahmen	-109.711,59	-499.835,00	-60.965,04	-438.869,96
26	- Ausz. für Investitionen in das sonstige Sachanlagevermögen und immaterielle Anlagevermögen davon: Ausz. aus gewährten Investitionszuweisungen und -zuschüssen	-55.913,16	-188.689,17	-14.477,47	-174.211,70
27	- Ausz. für Investitionen in das Finanzanlagevermögen	0,00	0,00	0,00	0,00
	Auszahlungen aus Finanzierungstätigkeit				
32	- Ausz. für die Tilgung von Krediten und wirtschaftlich vergleichbaren Vorgängen für Investitionen	0,00	0,00	0,00	0,00
	Summe	-165.624,75	-688.524,17	-75.442,51	-613.081,66
	Saldo (Einzahlungen ./ Auszahlungen)	-133.614,75	-674.524,17	-65.442,51	-609.081,66

Freiwillige Feuerwehr Geisenheim
 Chauvignystraße 1 A
 65366 Geisenheim
 06722-8312



Einsatzliste 2024 - Statistik		Personalstunden		
	Gesamtzahl	Dienststunden	vor Ort	nicht vor Ort
Brand	98	132:00	1456:00	135:00
davon Geisenheim	54	72:44	802:17	74:23
davon Johannisberg	32	43:06	475:25	44:04
davon Stephanshausen	12	16:09	178:17	16:31
Hilfeleistung	117	185:00	1495:00	226:00
davon Geisenheim	74	117:00	945:33	142:56
davon Johannisberg	24	37:56	306:40	46:21
davon Stephanshausen	19	30:02	242:46	36:42
Fehlalarm	7	6:00	74:00	1:00
davon Geisenheim	5	4:17	52:51	0:42
davon Johannisberg	0	0:00	0:00	0:00
davon Stephanshausen	2	1:42	21:08	0:17
Gesamt	222	323:00	3025:00	362:00

Einsatzliste 2025 - Stand: 31.12.2025		Personalstunden		
	Gesamtzahl	Dienststunden	vor Ort	nicht vor Ort
Brand	73	116:12	1115:29	120:18
davon Geisenheim	37	58:53	565:22	60:58
davon Johannisberg	25	39:47	382:00	41:11
davon Stephanshausen	11	17:30	168:05	18:07
Hilfeleistung	110	175:06	1680:52	181:16
davon Geisenheim	74	117:47	1130:45	121:56
davon Johannisberg	20	62:24	305:36	32:57
davon Stephanshausen	16	25:28	244:29	26:22
Fehlalarm	13	20:41	198:38	21:25
davon Geisenheim	13	20:41	198:38	21:25
davon Johannisberg	0	0:00	0:00	0:00
davon Stephanshausen	0	0:00	0:00	0:00
Gesamt	196	312:00	2995:00	323:00

Jahresrechnung zum 31.12.2025

Teilergebnishaushalt Kostenstelle 12631100 Feuerwehrverwaltung				
Hochschulstadt Geisenheim				
Position	Bezeichnung	Ansatz 2025	Ergebnis zum 31.12.2025	Vergleich Ansatz-Ergebnis
5101000	öffentlich rechtliche Verwaltungsgebühren	0,00	-300,00	300,00
5110000	öffentlich rechtliche Benutzungsgebühren	0,00	-75,00	75,00
5999999	Summe Erträge (Kontenklasse 5)	0,00	-375,00	375,00
6010100	Aufw. für Büromaterial u. ä.	1.000,00	953,23	46,77
6020000	Hilfsstoffe, Geräte, Ausstattung	1.000,00	1.045,57	-45,57
6021000	EDV-Zubehör	500,00	106,42	393,58
6070000	Aufw. für Berufskleidung, Arbeitsschutzmittel	500,00	1.306,36	-806,36
6102000	Benutzerentgelte an die ekom21	715,00	595,00	120,00
6131000	Aufw.entsch. für ehrenamtlich Tätige	4.230,00	4.230,00	0,00
6133000	Erst. von Bauhofleistungen an Stadtwerke	0,00	60,20	-60,20
6139000	sonstige weitere Fremdleistungen	1.000,00	0,00	1.000,00
6164000	Instandhaltung von Fahrzeugen	500,00	0,00	500,00
6201000	Entg. f. geleist. Arbeitszeit (incl. Zulagen)	0,00	12.556,14	-12.556,14
6201030	Entg. Aushilfen (einschl. Zulagen)	13.344,00	9.372,14	3.971,86
6401000	AG-Anteil zur Sozialvers. Entgeltbereich	0,00	5.495,95	-5.495,95
6420000	Beiträge z. Berufsgenossenschaft u. Unfallvers.	14.000,00	14.956,70	-956,70
6451000	Aufw. an Versorgungskassen Arbeitnehmer	0,00	1.610,75	-1.610,75
6509000	Sonst.Aufw.für Personalmaßnahmen	30.000,00	24.990,00	5.010,00
6560000	Aufw. für Belegschaftsveranstaltungen	800,00	481,50	318,50
6642000	Abschr. auf Betriebsausstattung	2.303,00	2.303,00	0,00
6645000	Abschr. auf Geschäftsausstattung	9.271,00	9.271,00	0,00
6720000	Lizenzen und Konzessionen	1.000,00	1.580,08	-580,08
6772000	Aufw. für Steuerberatung & Wirtschaftsprüfung	0,00	10.115,00	-10.115,00
6810000	Zeitungen und Fachliteratur	750,00	491,55	258,45
6832000	Telefonkosten	0,00	33,36	-33,36
6850099	Reisekosten	150,00	0,00	150,00
6861000	Aufw. für Öffentlichkeitsarbeit	500,00	1.377,15	-877,15
6880000	Aufwendungen für Fort- und Weiterbildung	1.000,00	549,27	450,73
6890000	sonstige Aufwendungen für Kommunikation	500,00	1.285,20	-785,20
6900100	Beiträge für gebäudebezogene Versicherungen	100,00	0,00	100,00
6901000	Kfz-Versicherungsbeiträge	200,00	0,00	200,00
6909000	Beiträge für sonstige Versicherungen	4.000,00	5.789,05	-1.789,05
6910000	Beiträge an Wirtschaftsverbände/Mitgliedsbeiträge	2.000,00	1.749,60	250,40
7999999	Summe Aufwendungen (Kontenklassen 6 und 7)	89.363,00	112.304,22	-22.941,22
9611000	Erlöse Umlagekosten Feuerwehren	-89.363,00	-111.929,22	22.566,22
9999998	Ergebnis der Kostenstelle	0,00	0,00	0,00

Jahresrechnung zum 31.12.2025

Teilergebnishaushalt Kostenstelle 12631200 Feuerwehr Talstadt				
Hochschulstadt Geisenheim				
Position	Bezeichnung	Ansatz 2025	Ergebnis zum 31.12.2025	Vergleich Ansatz-Ergebnis
5003000	Umsatzerlöse aus Überlassung Gebäude und Räume	-250,00	-325,00	75,00
5101000	öffentlich rechtliche Verwaltungsgebühren	0,00	-1.379,08	1.379,08
5110000	öffentlich rechtliche Benutzungsgebühren	-10.000,00	-15.960,08	5.960,08
5330000	Erträge aus Schadensersatzleistungen	0,00	-21.933,59	21.933,59
5421000	Zuweisungen für lfd Zwecke vom Land	-1.500,00	0,00	-1.500,00
5460100	Auflösung Sonderposten Zuw. öffentl. Bereich	-14.970,00	-14.970,00	0,00
5461000	Auflösung Sonderposten Zuw. nichtöffentl. Bereich	-1.666,00	-9.999,00	8.333,00
5482000	Kostenerstattungen von Gemeinden/GV	-300,00	0,00	-300,00
5487000	Kostenerstattungen von priv Unternehmen	-500,00	0,00	-500,00
5488000	Kostenerstattungen von übrigen Bereichen	0,00	-2.855,05	2.855,05
5912000	Ertr. aus der Veräuß.v. Vermögensgegenst.üb.410 €	-4.000,00	0,00	-4.000,00
5999999	Summe Erträge (Kontenklasse 5)	-33.186,00	-67.421,80	34.235,80
6010100	Aufw. für Büromaterial u. ä.	300,00	442,74	-142,74
6011000	Lehr- und Unterrichtsmittel	200,00	0,00	200,00
6020000	Hilfsstoffe, Geräte, Ausstattung	8.000,00	8.562,33	-562,33
6021000	EDV-Zubehör	250,00	0,00	250,00
6051000	Strom	7.000,00	7.255,16	-255,16
6052000	Gas	14.000,00	15.281,74	-1.281,74
6055000	Treibstoffe	6.500,00	4.114,84	2.385,16
6056000	Wasser	700,00	385,88	314,12
6057000	Abwasser	1.600,00	1.306,84	293,16
6062000	Materialaufw. für techn. Anlagen in Betriebsbauten	1.000,00	0,00	1.000,00
6063000	Materialaufw. für Einrichtungen und Ausstattungen	5.000,00	0,00	5.000,00
6070000	Aufw. für Berufskleidung, Arbeitsschutzmittel	30.000,00	30.630,64	-630,64
6081000	Reinigungsmaterial	200,00	0,00	200,00
6089000	übriger sonstiger Materialaufwand	0,00	312,10	-312,10
6131000	Aufw.entsch. für ehrenamtlich Tätige	7.000,00	6.420,00	580,00
6133000	Erst. von Bauhofleistungen an Stadtwerke	6.500,00	9.132,85	-2.632,85
6135000	Erstattung von Verdienstaussfällen	1.200,00	397,42	802,58
6139000	sonstige weitere Fremdleistungen	2.000,00	2.349,86	-349,86
6161000	Instandh. von Gebäuden und Außenanlagen	8.000,00	1.265,33	6.734,67
6162000	Instandh. von techn. Anlagen in Betriebsbauten	5.000,00	3.245,51	1.754,49
6163000	Instandh. von Einrichtungen und Ausstattungen	1.000,00	1.558,84	-558,84
6164000	Instandhaltung von Fahrzeugen	25.000,00	50.461,84	-25.461,84
6166000	Wartungskosten	12.000,00	16.508,07	-4.508,07
6173000	Fremdreinigung	5.000,00	5.998,54	-998,54
6560000	Aufw. für Belegschaftsveranstaltungen	250,00	0,00	250,00
6590000	übrige sonstige Personalaufw./Betriebsarzt	1.000,00	3.281,51	-2.281,51
6620000	Abschreibung Gebäude, Sachanl., Infrastrukturver	31.193,00	31.193,32	-0,32
6630000	Abschr. auf techn. Anlagen u. Maschinen	2.421,00	2.421,00	0,00
6642000	Abschr. auf Betriebsausstattung	8.659,00	13.929,70	-5.270,70
6643000	Abschr. auf Fuhrpark	66.480,00	66.479,62	0,38
6645000	Abschr. auf Geschäftsausstattung	3.797,00	3.796,00	1,00
6650000	Abschreibung geringwertige Wirtschaftsgüter (GWG)	4.457,00	7.476,12	-3.019,12
6701000	Mieten, Pachten, Erbbauzinsen	1.400,00	875,51	524,49
6710000	Leasing	1.800,00	1.699,32	100,68
6720000	Lizenzen und Konzessionen	0,00	520,01	-520,01
6730000	Gebühren	300,00	367,10	-67,10

Jahresrechnung zum 31.12.2025

Teilergebnishaushalt Kostenstelle 12631200 Feuerwehr Talstadt				
Hochschulstadt Geisenheim				
Position	Bezeichnung	Ansatz 2025	Ergebnis zum 31.12.2025	Vergleich Ansatz-Ergebnis
6771000	Sachverst., Rechtsanwälte, Gerichtskosten	3.000,00	2.876,50	123,50
6810000	Zeitungen und Fachliteratur	300,00	0,00	300,00
6832000	Telefonkosten	1.500,00	3.552,32	-2.052,32
6880000	Aufwendungen für Fort- und Weiterbildung	2.500,00	4.515,08	-2.015,08
6900100	Beiträge für gebäudebezogene Versicherungen	1.500,00	2.361,02	-861,02
6901000	Kfz-Versicherungsbeiträge	4.500,00	3.894,75	605,25
6909000	Beiträge für sonstige Versicherungen	250,00	138,76	111,24
7175000	sonstige Erstattungen an verbundene Unternehmen	0,00	28,89	-28,89
7999999	Summe Aufwendungen (Kontenklassen 6 und 7)	282.757,00	315.037,06	-32.280,06
9313000	Erlöse ILV Nebennutzungen	0,00	-115,00	115,00
9341000	Kosten ILV Kalkulatorische Zinsen	28.000,00	28.496,05	-496,05
9612000	Kosten Umlagekosten Feuerwehrverwaltung	62.997,00	78.662,50	-15.665,50
9999998	Ergebnis der Kostenstelle	340.568,00	354.658,81	-14.090,81

Jahresrechnung zum 31.12.2025

Teilergebnishaushalt Kostenstelle 12631300 Feuerwehr Johannisberg				
Hochschulstadt Geisenheim				
Position	Bezeichnung	Ansatz 2025	Ergebnis zum 31.12.2025	Vergleich Ansatz-Ergebnis
5110000	öffentlich rechtliche Benutzungsgebühren	-3.000,00	-5.038,04	2.038,04
5460100	Auflösung Sonderposten Zuw. öffentl. Bereich	-7.698,00	-7.698,00	0,00
5487000	Kostenerstattungen von priv Unternehmen	-250,00	0,00	-250,00
5999999	Summe Erträge (Kontenklasse 5)	-10.948,00	-12.736,04	1.788,04
6010100	Aufw. für Büromaterial u. ä.	200,00	234,12	-34,12
6020000	Hilfsstoffe, Geräte, Ausstattung	1.500,00	1.447,65	52,35
6051000	Strom	500,00	0,00	500,00
6055000	Treibstoffe	1.500,00	2.209,67	-709,67
6070000	Aufw. für Berufskleidung, Arbeitsschuttmittel	10.000,00	14.628,48	-4.628,48
6131000	Aufw.entsch. für ehrenamtlich Tätige	3.630,00	2.310,00	1.320,00
6133000	Erst. von Bauhofleistungen an Stadtwerke	200,00	0,00	200,00
6135000	Erstattung von Verdienstaussfällen	1.000,00	0,00	1.000,00
6139000	sonstige weitere Fremdleistungen	0,00	212,77	-212,77
6161000	Instandh. von Gebäuden und Außenanlagen	1.500,00	9,63	1.490,37
6162000	Instandh. von techn. Anlagen in Betriebsbauten	0,00	197,06	-197,06
6163000	Instandh. von Einrichtungen und Ausstattungen	600,00	102,32	497,68
6164000	Instandhaltung von Fahrzeugen	3.000,00	3.309,04	-309,04
6166000	Wartungskosten	2.000,00	3.883,92	-1.883,92
6173000	Fremdreinigung	3.600,00	3.498,52	101,48
6590000	übrige sonstige Personalaufw./Betriebsarzt	500,00	763,97	-263,97
6620000	Abschreibung Gebäude, Sachanl., Infrastrukturver	4.199,00	4.199,00	0,00
6642000	Abschr. auf Betriebsausstattung	1.401,00	1.400,00	1,00
6643000	Abschr. auf Fuhrpark	37.637,00	37.637,00	0,00
6645000	Abschr. auf Geschäftsausstattung	100,00	100,00	0,00
6650000	Abschreibung geringwertige Wirtschaftsgüter (GWG)	0,00	224,45	-224,45
6701000	Mieten, Pachten, Erbbauzinsen	12,00	12,00	0,00
6730000	Gebühren	250,00	327,00	-77,00
6771000	Sachverst., Rechtsanwälte, Gerichtskosten	500,00	317,00	183,00
6832000	Telefonkosten	740,00	1.277,00	-537,00
6880000	Aufwendungen für Fort- und Weiterbildung	2.000,00	521,58	1.478,42
6900100	Beiträge für gebäudebezogene Versicherungen	60,00	0,00	60,00
6901000	Kfz-Versicherungsbeiträge	1.900,00	1.943,29	-43,29
6909000	Beiträge für sonstige Versicherungen	500,00	69,38	430,62
7030000	Kfz-Steuer	180,00	176,00	4,00
7175000	sonstige Erstattungen an verbundene Unternehmen	0,00	28,89	-28,89
7178000	sonstige Erstattungen an übrigen Bereich	200,00	0,00	200,00
7999999	Summe Aufwendungen (Kontenklassen 6 und 7)	79.409,00	81.039,74	-1.630,74
9313000	Erlöse ILV Nebennutzungen	0,00	-175,00	175,00
9341000	Kosten ILV Kalkulatorische Zinsen	5.500,00	4.297,93	1.202,07
9612000	Kosten Umlagekosten Feuerwehrverwaltung	18.796,00	23.435,04	-4.639,04
9999998	Ergebnis der Kostenstelle	92.757,00	95.861,67	-3.104,67

Jahresrechnung zum 31.12.2025

Teilergebnishaushalt Kostenstelle 12631400 Feuerwehr Stephanshausen				
Hochschulstadt Geisenheim				
Position	Bezeichnung	Ansatz 2025	Ergebnis zum 31.12.2025	Vergleich Ansatz-Ergebnis
5110000	öffentlich rechtliche Benutzungsgebühren	-2.000,00	-1.840,00	-160,00
5460089	Auflösung Sonderposten KIP (Tilg. Land)	-4.022,00	-4.022,00	0,00
5460100	Auflösung Sonderposten Zuw. öffentl. Bereich	-2.362,00	-2.362,00	0,00
5999999	Summe Erträge (Kontenklasse 5)	-8.384,00	-8.224,00	-160,00
6010100	Aufw. für Büromaterial u. ä.	400,00	234,12	165,88
6020000	Hilfsstoffe, Geräte, Ausstattung	1.000,00	984,87	15,13
6021000	EDV-Zubehör	100,00	0,00	100,00
6051000	Strom	3.500,00	1.621,40	1.878,60
6054000	Heizöl/Pellets	1.000,00	0,00	1.000,00
6055000	Treibstoffe	1.000,00	1.135,71	-135,71
6056000	Wasser	1.000,00	1.109,42	-109,42
6057000	Abwasser	700,00	927,54	-227,54
6063000	Materialaufw. für Einrichtungen und Ausstattungen	0,00	62,77	-62,77
6070000	Aufw. für Berufskleidung, Arbeitsschutzmittel	10.000,00	9.373,68	626,32
6131000	Aufw.entsch. für ehrenamtlich Tätige	3.300,00	2.370,00	930,00
6133000	Erst. von Bauhofleistungen an Stadtwerke	200,00	2.023,80	-1.823,80
6135000	Erstattung von Verdienstaussfällen	500,00	0,00	500,00
6139000	sonstige weitere Fremdleistungen	0,00	397,77	-397,77
6161000	Instandh. von Gebäuden und Außenanlagen	5.000,00	1.294,84	3.705,16
6162000	Instandh. von techn. Anlagen in Betriebsbauten	400,00	289,53	110,47
6163000	Instandh. von Einrichtungen und Ausstattungen	250,00	52,74	197,26
6164000	Instandhaltung von Fahrzeugen	5.000,00	3.715,42	1.284,58
6166000	Wartungskosten	3.000,00	4.194,67	-1.194,67
6173000	Fremdreinigung	3.000,00	3.780,43	-780,43
6590000	übrige sonstige Personalaufw./Betriebsarzt	1.000,00	1.182,33	-182,33
6620000	Abschreibung Gebäude, Sachanl., Infrastrukturver	11.345,00	11.344,46	0,54
6630000	Abschr. auf techn. Anlagen u. Maschinen	1.105,00	1.105,00	0,00
6642000	Abschr. auf Betriebsausstattung	336,00	1.181,00	-845,00
6643000	Abschr. auf Fuhrpark	11.328,00	11.328,04	-0,04
6645000	Abschr. auf Geschäftsausstattung	30,00	30,00	0,00
6730000	Gebühren	100,00	129,00	-29,00
6771000	Sachverst., Rechtsanwälte, Gerichtskosten	500,00	609,22	-109,22
6772000	Aufw. für Steuerberatung & Wirtschaftsprüfung	400,00	0,00	400,00
6832000	Telefonkosten	700,00	612,90	87,10
6850099	Reisekosten	250,00	0,00	250,00
6880000	Aufwendungen für Fort- und Weiterbildung	500,00	808,28	-308,28
6900100	Beiträge für gebäudebezogene Versicherungen	1.000,00	711,00	289,00
6901000	Kfz-Versicherungsbeiträge	1.000,00	1.280,11	-280,11
6909000	Beiträge für sonstige Versicherungen	0,00	69,38	-69,38
7175000	sonstige Erstattungen an verbundene Unternehmen	0,00	28,89	-28,89
7999999	Summe Aufwendungen (Kontenklassen 6 und 7)	68.944,00	63.988,32	4.955,68
9341000	Kosten ILV Kalkulatorische Zinsen	10.000,00	11.969,87	-1.969,87
9343000	Kosten ILV Nebennutzungen	0,00	2.205,12	-2.205,12
9612000	Kosten Umlagekosten Feuerwehrverwaltung	7.570,00	9.831,68	-2.261,68
9999998	Ergebnis der Kostenstelle	78.130,00	79.770,99	-1.640,99

Jahresrechnung zum 31.12.2025

Teilergebnishaushalt Produkt 12831 Katastrophenschutz				
Hochschulstadt Geisenheim				
Position	Bezeichnung	Ansatz 2025	Ergebnis zum 31.12.2025	Vergleich Ansatz-Ergebnis
	Ordentliche Erträge			
01	Privatrechtliche Leistungsentgelte	0,00	0,00	0,00
02	Öffentlich-rechtliche Leistungsentgelte	0,00	0,00	0,00
03	Kostenersatzleistungen und -erstattungen	0,00	-1.585,09	1.585,09
04	Bestandsveränderungen und aktivierte Eigenleistungen	0,00	0,00	0,00
05	Steuern und steuerähnliche Erträge einschl. Erträge aus gesetzlichen Umlagen	0,00	0,00	0,00
06	Erträge aus Transferleistungen	0,00	0,00	0,00
07	Erträge aus Zuweisungen und Zuschüssen für lfd. Zwecke und allgemeine Umlagen	0,00	0,00	0,00
08	Erträge aus der Auflösung von Sonderposten aus Investitionszuweisungen, -zuschüssen und Investitionsbeiträgen	0,00	0,00	0,00
09	Sonstige ordentliche Erträge	0,00	0,00	0,00
10	Summe der ordentlichen Erträge (Nr. 1 bis 9)	0,00	-1.585,09	1.585,09
	Ordentliche Aufwendungen			
11	Personalaufwendungen	12.000,00	12.527,31	-527,31
12	Versorgungsaufwendungen	0,00	0,00	0,00
13	Aufwendungen für Sach- und Dienstleistungen	38.800,00	45.368,18	-6.568,18
14	Abschreibungen	10.429,00	12.155,15	-1.726,15
15	Aufwendungen für Zuweisungen und Zuschüsse sowie besondere Finanzaufwendungen	0,00	390,07	-390,07
16	Steueraufwendungen einschl. Aufwendungen aus gesetzlichen Umlageverpflichtungen	0,00	0,00	0,00
17	Transferaufwendungen	0,00	0,00	0,00
18	Sonstige ordentliche Aufwendungen	0,00	0,00	0,00
19	Summe der ordentlichen Aufwendungen (Nr. 11 bis 18)	61.229,00	70.440,71	-9.211,71
20	Verwaltungsergebnis (Nr. 10 ./ Nr. 19)	61.229,00	68.855,62	-7.626,62
21	Finanzerträge	0,00	0,00	0,00
22	Finanzaufwendungen	0,00	0,00	0,00
23	Finanzergebnis (Nr. 21 bis Nr. 22)	0,00	0,00	0,00
24	Ordentliches Ergebnis (Verwaltungsergebnis und Finanzergebnis Nr. 20 und Nr. 23)	61.229,00	68.855,62	-7.626,62
25	Außerordentliche Erträge	0,00	0,00	0,00
26	Außerordentliche Aufwendungen	0,00	0,00	0,00
27	Außerordentliches Ergebnis (Nr. 25 ./ Nr. 26)	0,00	0,00	0,00
28	Jahresergebnis vor internen Leistungsbeziehungen (ordentliches Ergebnis und außerordentliches Ergebnis Nr. 24 und Nr. 27)	61.229,00	68.855,62	-7.626,62
29	Erlöse der internen Leistungsbeziehungen	0,00	0,00	0,00
30	Kosten der internen Leistungsbeziehungen	0,00	0,00	0,00
31	Ergebnis der internen Leistungsbeziehungen	0,00	0,00	0,00
32	Jahresergebnis nach internen Leistungsbeziehungen	61.229,00	68.855,62	-7.626,62

Jahresrechnung zum 31.12.2025

Teilfinanzhaushalt Produkt 12831 Katastrophenschutz					
Hochschulstadt Geisenheim					
Position	Bezeichnung	Ergebnis 2024	Ansatz 2025	Ergebnis zum 31.12.2025	Vergleich Ansatz-Ergebnis
	Einzahlungen aus Investitionstätigkeit				
20	+ Einz. aus Investitionszuweis. und -zuschüssen sowie aus Investitionsbeiträgen	0,00	0,00	0,00	0,00
21	+ Einz. aus Abgängen von Vermögensgegenständen des Sachanlagevermögens und des immateriellen Anlagevermögens	0,00	0,00	0,00	0,00
22	+ Einz. aus Abgängen von Vermögensgegenständen des Finanzanlagevermögens	0,00	0,00	0,00	0,00
	Einzahlungen aus Finanzierungstätigkeit				
31	+ Einz. aus der Aufnahme v. Krediten und wirtschaftlich vergleichbaren Vorgängen für Investitionen	0,00	0,00	0,00	0,00
	Summe	0,00	0,00	0,00	0,00
	Auszahlungen aus Investitionstätigkeit				
24	- Ausz. für den Erwerb von Grundstücken und Gebäuden	0,00	0,00	0,00	0,00
25	- Ausz. für Baumaßnahmen	0,00	0,00	0,00	0,00
26	- Ausz. für Investitionen in das sonstige Sachanlagevermögen und immaterielle Anlagevermögen davon: Ausz. aus gewährten Investitionszuweisungen und -zuschüssen	-2.222,02	0,00	-2.956,15	2.956,15
27	- Ausz. für Investitionen in das Finanzanlagevermögen	0,00	0,00	0,00	0,00
	Auszahlungen aus Finanzierungstätigkeit				
32	- Ausz. für die Tilgung von Krediten und wirtschaftlich vergleichbaren Vorgängen für Investitionen	0,00	0,00	0,00	0,00
	Summe	-2.222,02	0,00	-2.956,15	2.956,15
	Saldo (Einzahlungen ./- Auszahlungen)	-2.222,02	0,00	-2.956,15	2.956,15

Jahresrechnung zum 31.12.2025

Teilergebnishaushalt Kostenstelle 12831100 Katastrophenschutz				
Hochschulstadt Geisenheim				
Position	Bezeichnung	Ansatz 2025	Ergebnis zum 31.12.2025	Vergleich Ansatz-Ergebnis
5485000	Kostenerstattungen von verb Unternehmen,SV u. Bet.	0,00	-1.585,09	1.585,09
5999999	Summe Erträge (Kontenklasse 5)	0,00	-1.585,09	1.585,09
6010100	Aufw. für Büromaterial u. ä.	0,00	249,79	-249,79
6020000	Hilfsstoffe, Geräte, Ausstattung	3.500,00	4.972,02	-1.472,02
6021000	EDV-Zubehör	0,00	236,81	-236,81
6051000	Strom	300,00	969,47	-669,47
6055000	Treibstoffe	400,00	672,21	-272,21
6063000	Materialaufw. für Einrichtungen und Ausstattungen	0,00	300,87	-300,87
6065001	Verkehrszeichen	500,00	1.222,37	-722,37
6133000	Erst. von Bauhofleistungen an Stadtwerke	30.000,00	11.527,70	18.472,30
6139000	sonstige weitere Fremdleistungen	500,00	0,00	500,00
6161000	Instandh. von Gebäuden und Außenanlagen	0,00	2.719,39	-2.719,39
6165000	Instandh. von Sachanlagen und Infrastrukturverm.	0,00	489,97	-489,97
6166000	Wartungskosten	0,00	8.447,72	-8.447,72
6420000	Beiträge z. Berufsgenossenschaft u. Unfallvers.	12.000,00	12.527,31	-527,31
6642000	Abschr. auf Betriebsausstattung	8.618,00	8.620,00	-2,00
6645000	Abschr. auf Geschäftsausstattung	1.811,00	3.535,15	-1.724,15
6701000	Mieten, Pachten, Erbbauzinsen	600,00	0,00	600,00
6702000	Softwarepflege und Updates	0,00	380,76	-380,76
6720000	Lizenzen und Konzessionen	0,00	3.934,95	-3.934,95
6771000	Sachverst., Rechtsanwälte, Gerichtskosten	500,00	325,88	174,12
6810000	Zeitungen und Fachliteratur	0,00	134,20	-134,20
6909000	Beiträge für sonstige Versicherungen	0,00	2.006,78	-2.006,78
6997000	Aufwand Strom- und Gasmangellage	2.500,00	6.777,29	-4.277,29
7175000	sonstige Erstattungen an verbundene Unternehmen	0,00	390,07	-390,07
7999999	Summe Aufwendungen (Kontenklassen 6 und 7)	61.229,00	70.440,71	-9.211,71
9999998	Ergebnis der Kostenstelle	61.229,00	68.855,62	-7.626,62

Produktbereich 04

Kultur und Wissenschaft

↳ **Produktgruppe:**

- 263 Musikschulen**
- 271 Volkshochschulen**
- 281 Heimat- und sonstige Kulturpflege**
- 291 Förderung von Kirchengemeinden**

↳ Budget: PB 04
Kultur und Wissenschaft
Produkt: 26311
27111
28111
Produkt: 28112
29141

272 Büchereien

↳ Budget: PB 04 Scheune
Kulturtreff "Die Scheune"
Produkt: 27211

Jahresrechnung zum 31.12.2025

Teilergebnishaushalt Produktbereich 04 Kultur und Wissenschaft					
Hochschulstadt Geisenheim					
Position	Ergänzung Rubrik	Bezeichnung	Ansatz 2025	Ergebnis 31.12.2025	Vergleich Ansatz-Ergebnis
		Ordentliche Erträge			
01	50	Privatrechtliche Leistungsentgelte	-70.570,00	-66.525,98	-4.044,02
02	51	Öffentlich-rechtliche Leistungsentgelte	-10.100,00	-9.462,40	-637,60
03	548-549	Kostensersatzleistungen und -erstattungen	-6.150,00	-2.244,31	-3.905,69
04	52	Bestandsveränderungen und aktivierte Eigenleistungen	0,00	0,00	0,00
05	55	Steuern und steuerähnliche Erträge einschl. Erträge aus gesetzlichen Umlagen	0,00	0,00	0,00
06	547	Erträge aus Transferleistungen	0,00	0,00	0,00
07	540-543	Erträge aus Zuweisungen und Zuschüssen für lfd. Zwecke und allgemeine Umlagen	-2.500,00	-16.500,00	14.000,00
08	546	Erträge aus der Auflösung von Sonderposten aus Investitionszuweisungen, -zuschüssen und Investitionsbeiträgen	-502,00	-806,18	304,18
09	53	Sonstige ordentliche Erträge	-120,00	0,00	-120,00
10		Summe der ordentlichen Erträge (Nr. 1 bis 9)	-89.942,00	-95.538,87	5.596,87
		Ordentliche Aufwendungen			
11	62, 63, 640-643, 647-649, 65	Personalaufwendungen	132.146,00	162.739,85	-30.593,85
12	644-646	Versorgungsaufwendungen	8.025,00	9.956,04	-1.931,04
13	60, 61, 67-69	Aufwendungen für Sach- und Dienstleistungen	155.629,00	194.666,14	-39.037,14
14	66	Abschreibungen	22.102,00	24.926,60	-2.824,60
15	71	Aufwendungen für Zuweisungen und Zuschüsse sowie besondere Finanzaufwendungen	81.100,00	67.168,71	13.931,29
16	73	Steueraufwendungen einschl. Aufwendungen aus gesetzlichen Umlageverpflichtungen	0,00	0,00	0,00
17	72	Transferaufwendungen	0,00	0,00	0,00
18	70, 74, 76	Sonstige ordentliche Aufwendungen	0,00	151,00	-151,00
19		Summe der ordentlichen Aufwendungen (Nr. 11 bis 18)	399.002,00	459.608,34	-60.606,34
20		Verwaltungsergebnis (Nr. 10 ./ Nr. 19)	309.060,00	364.069,47	-55.009,47
21	56, 57	Finanzerträge	-2.500,00	-2.975,00	475,00
22	77	Finanzaufwendungen	0,00	0,00	0,00
23		Finanzergebnis (Nr. 21 bis Nr. 22)	-2.500,00	-2.975,00	475,00
24		Ordentliches Ergebnis (Verwaltungsergebnis und Finanzergebnis Nr. 20 und Nr. 23)	306.560,00	361.094,47	-54.534,47
25	59	Außerordentliche Erträge	0,00	-3.924,56	3.924,56
26	79	Außerordentliche Aufwendungen	0,00	0,00	0,00
27		Außerordentliches Ergebnis (Nr. 25 ./ Nr. 26)	0,00	-3.924,56	3.924,56
28		Jahresergebnis vor internen Leistungsbeziehungen (ordentliches Ergebnis und außerordentliches Ergebnis Nr. 24 und Nr. 27)	306.560,00	357.169,91	-50.609,91
29		Erlöse der internen Leistungsbeziehungen	0,00	-1.113,88	1.113,88
30		Kosten der internen Leistungsbeziehungen	8.160,00	6.369,11	1.790,89
31		Ergebnis der internen Leistungsbeziehungen	8.160,00	5.255,23	2.904,77
32		Jahresergebnis nach internen Leistungsbeziehungen	314.720,00	362.425,14	-47.705,14

PB 04 Kultur und Wissenschaft

Budgetverantwortlich: Isabé-Sophie Cratz

Kostenstelle 28111100 - Heimatpflege

Sachkonten 5460100, 6620000 und 6645000

Hier handelt es sich um Sonderposten aus der Leader Förderung für die Hütte für Alle sowie um Abschreibungen für die angeschaffte Hütte für Alle mit Zubehör sowie um die Abschreibung für die Stele Gedenkschwelle.

Sachkonto 5487000

Erstattung von Stromkosten für das Funkhäuschen in Stephanshausen.

Sachkonto 6133000

Ein wesentlicher Anteil der Bauhofleistungen entfiel im Berichtsjahr auf die Unterstützung verschiedener Veranstaltungen, wie beispielsweise an Karnevalsvereine, das Sommernachtsfest oder das Stadtspektakel. Darüber hinaus führten Arbeiten, wie die Anbringung von Spielgeräten an der Leopold-Bausinger-Schule zu einer erheblichen Abweichung im Sachkonto, konnten aber durch Erträge auf dem Sachkonto 5488000 abgedeckt werden.

Die Höhe der hierfür anfallenden Leistungen variiert von Jahr zu Jahr, sodass eine exakte Prognose im Vorfeld nur eingeschränkt möglich ist.

Kostenstelle 28111150 - Vereinsförderung

Sachkonto 6133000

Mehraufwand durch die Unterstützung verschiedener Vereinsaktionen, wie beispielsweise des Rhein-Wein-Laufs, des Flohmarkts in Johannisberg sowie von Benefizspielen der Weinel, die Leistungen des Bauhofs in Anspruch nahmen. Für das kommende Haushaltsjahr werden entsprechende Budgetanpassungen vorgenommen.

Sachkonten 5901000, 6710000, 6901000 und 7030000

Das Vereinsmobil (RÜD-SG 600) wird zum Großteil durch Spenden eines in Geisenheim ansässigen Unternehmens gesponsort. Die Versicherung und die Kfz-Steuer für das Fahrzeug sind von der Hochschulstadt zu tragen.

Sachkonto 9144000

Es handelt sich um GAG-Gutscheine für die Vereinsehrung (ILV mit der Kostenstelle 57511150).

Kostenstelle 28112100 – Volksfeste

Sachkonten 5488000 und 9313000

Ertrag bzw. Erlös aus Stromabrechnungen für Veranstaltungen.

Sachkonto 6051000

Stromverbrauch aller Festplatzverteiler. Die Zuordnung für verschiedene Verbrauchsstellen wird derzeit überprüft, ggfs. werden Zwischenzähler installiert und im Jahr 2026 entsprechend über ILV verrechnet.

Sachkonten 6873000

Mehraufwand bedingt durch stark gestiegene Kosten für Gewerke, Dienstleister und Festausrüstung. Hauptfaktoren für diese Mehrkosten sind die allgemeine Inflation sowie erhöhte Energiepreise.

Für Haushaltsjahr 2027 wird ggf. eine Anpassung des Budgets vorgenommen, wobei insbesondere die Standgebühren und das Sponsoring des Frühlingserwachens überprüft werden, um dort einen Gewinn zu erzielen und so die restlichen, defizitären Posten auszugleichen bzw. zu kompensieren.

Sachkonto 6051000

Erheblicher Mehraufwand, bedingt durch Unklarheiten bei der Abrechnung der Stromkosten sowie im Zusammenhang mit den Festplatzverteilern. Der Sachverhalt wird derzeit geprüft und abschließend geklärt.

Durch bereits eingebaute bzw. noch zu installierende Zwischenzähler sollte ab dem Haushaltjahr 2026 eine Aufteilung der Stromkosten erfolgen.

Budgetbericht zum 31.12.2025

Kostenstelle 28112200 - Lindenfest

Das Lindenfest fand vom 18. bis 21. Juli 2025 unter der Federführung der Hochschulstadt Geisenheim in Zusammenarbeit mit einem ehrenamtlichen Organisationsteam statt und führte im Jahresabschluss zu einer „Punktlandung“.

Sachkonten 5989000 und 7970000

(Anmerkung der Kämmerei)

Im Rahmen der Aufstellung des Jahresabschlusses wird bei der Umsatzsteuer-Verprobung der Prozentsatz der abzugsfähigen Vorsteuern endgültig ermittelt. Dies kann zur Folge haben, dass unterjährig zu wenig Vorsteuern beim Finanzamt geltend gemacht wurden, die nachträglich mit der Umsatzsteuer-Jahreserklärung angemeldet werden. Daraus kann ein periodenfremder Ertrag entstehen, der das Ergebnis verbessert. Der Anteil der Vorsteuern, die nicht abzugsfähig sind, müssen wieder in den Aufwand umgebucht werden. Diese Buchungen sind ergebniswirksam und verschlechtern das Ergebnis.

gez. Isabé-Sophie Cratz

PB 04 Stadtarchiv

Budgetverantwortlich: Patrick Kirschner/Aljoscha Leppla

Der Produktbereich 04 Stadtarchiv ist ab Mitte des Jahres durch Umzug in den Winzerbedarf auf den Unterzeichner übergegangen.

Durch öffentlich wirksame Werbeaktionen wie Pressemitteilungen konnte neben zunehmenden schriftlichen Anfragen auch eine erhöhte Zahl von Nutzern des Lesesaals zur Einsicht vor Ort festgestellt werden. Durch weitere Aktionen, beispielsweise eine Ausstellung zur Geisenheimer Geschichte, soll die Attraktivität in 2026 weiter erhöht werden.

Die Aktenbestände der Verwaltungsgebäude werden stetig gesichtet und bewertet. Anschließend werden die Akten entweder vernichtet oder als Archivgut ins Archiv übernommen. Im vergangenen Jahr ist die Bewertung der Altregistraturbestände von Bauamt, Stadtwerken und Ordnungsamt hervorzuheben, bei der 1.200 Aktenordner datenschutzkonform entsorgt wurden.

Für das Jahr 2026 ist unter anderem die Bewertung der Altregistratur im Rathaus geplant.

Weiterhin finden erste Abstimmungen zu einer möglichen Kooperation mit dem Rheingau-Taunus-Kreis zur Möglichkeit des Aufbaus eines gemeinsamen Kreis-, Stadt-, und Hochschularchivs statt. Personelle und finanzielle Synergieeffekte könnten für beide Seiten erhebliche Vorteile mit sich bringen. Im Laufe des Jahres sollen die rechtlichen, personellen und baulichen Bedarfe beider Seiten konkretisiert werden und die Möglichkeiten an Fördermitteln erörtert werden.

Kostenstelle 28111200 – Stadtarchiv

Sachkonten 6161000 und 6163000

Mehraufwendungen durch Umzug und Instandhaltungsaufgaben (Zusatzheizkörper Keller zur Archivnutzung, Sanierung sanitärer Anlagen).

gez. Patrick Kirschner

Jahresrechnung zum 31.12.2025

Teilergebnishaushalt Produkt 26311 Förderung der musikalischen Früherziehung				
Hochschulstadt Geisenheim				
Position	Bezeichnung	Ansatz 2025	Ergebnis zum 31.12.2025	Vergleich Ansatz-Ergebnis
	Ordentliche Erträge			
01	Privatrechtliche Leistungsentgelte	0,00	0,00	0,00
02	Öffentlich-rechtliche Leistungsentgelte	0,00	0,00	0,00
03	Kostenersatzleistungen und -erstattungen	0,00	0,00	0,00
04	Bestandsveränderungen und aktivierte Eigenleistungen	0,00	0,00	0,00
05	Steuern und steuerähnliche Erträge einschl. Erträge aus gesetzlichen Umlagen	0,00	0,00	0,00
06	Erträge aus Transferleistungen	0,00	0,00	0,00
07	Erträge aus Zuweisungen und Zuschüssen für lfd. Zwecke und allgemeine Umlagen	0,00	0,00	0,00
08	Erträge aus der Auflösung von Sonderposten aus Investitionszuweisungen, -zuschüssen und Investitionsbeiträgen	0,00	0,00	0,00
09	Sonstige ordentliche Erträge	0,00	0,00	0,00
10	Summe der ordentlichen Erträge (Nr. 1 bis 9)	0,00	0,00	0,00
	Ordentliche Aufwendungen			
11	Personalaufwendungen	0,00	0,00	0,00
12	Versorgungsaufwendungen	0,00	0,00	0,00
13	Aufwendungen für Sach- und Dienstleistungen	0,00	0,00	0,00
14	Abschreibungen	0,00	0,00	0,00
15	Aufwendungen für Zuweisungen und Zuschüsse sowie besondere Finanzaufwendungen	100,00	0,00	100,00
16	Steueraufwendungen einschl. Aufwendungen aus gesetzlichen Umlageverpflichtungen	0,00	0,00	0,00
17	Transferaufwendungen	0,00	0,00	0,00
18	Sonstige ordentliche Aufwendungen	0,00	0,00	0,00
19	Summe der ordentlichen Aufwendungen (Nr. 11 bis 18)	100,00	0,00	100,00
20	Verwaltungsergebnis (Nr. 10 ./ Nr. 19)	100,00	0,00	100,00
21	Finanzerträge	0,00	0,00	0,00
22	Finanzaufwendungen	0,00	0,00	0,00
23	Finanzergebnis (Nr. 21 bis Nr. 22)	0,00	0,00	0,00
24	Ordentliches Ergebnis (Verwaltungsergebnis und Finanzergebnis Nr. 20 und Nr. 23)	100,00	0,00	100,00
25	Außerordentliche Erträge	0,00	0,00	0,00
26	Außerordentliche Aufwendungen	0,00	0,00	0,00
27	Außerordentliches Ergebnis (Nr. 25 ./ Nr. 26)	0,00	0,00	0,00
28	Jahresergebnis vor internen Leistungsbeziehungen (ordentliches Ergebnis und außerordentliches Ergebnis Nr. 24 und Nr. 27)	100,00	0,00	100,00
29	Erlöse der internen Leistungsbeziehungen	0,00	0,00	0,00
30	Kosten der internen Leistungsbeziehungen	0,00	0,00	0,00
31	Ergebnis der internen Leistungsbeziehungen	0,00	0,00	0,00
32	Jahresergebnis nach internen Leistungsbeziehungen	100,00	0,00	100,00

Jahresrechnung zum 31.12.2025

Teilfinanzhaushalt Produkt 26311 Förderung der musikalischen Früherziehung

Hochschulstadt Geisenheim

Position	Bezeichnung	Ergebnis 2024	Ansatz 2025	Ergebnis zum 31.12.2025	Vergleich Ansatz-Ergebnis
	Einzahlungen aus Investitionstätigkeit				
20	+ Einz. aus Investitionszuweis. und -zuschüssen sowie aus Investitionsbeiträgen	0,00	0,00	0,00	0,00
21	+ Einz. aus Abgängen von Vermögensgegenständen des Sachanlagevermögens und des immateriellen Anlagevermögens	0,00	0,00	0,00	0,00
22	+ Einz. aus Abgängen von Vermögensgegenständen des Finanzanlagevermögens	0,00	0,00	0,00	0,00
	Einzahlungen aus Finanzierungstätigkeit				
31	+ Einz. aus der Aufnahme v. Krediten und wirtschaftlich vergleichbaren Vorgängen für Investitionen	0,00	0,00	0,00	0,00
	Summe	0,00	0,00	0,00	0,00
	Auszahlungen aus Investitionstätigkeit				
24	- Ausz. für den Erwerb von Grundstücken und Gebäuden	0,00	0,00	0,00	0,00
25	- Ausz. für Baumaßnahmen	0,00	0,00	0,00	0,00
26	- Ausz. für Investitionen in das sonstige Sachanlagevermögen und immaterielle Anlagevermögen davon: Ausz. aus gewährten Investitionszuweisungen und -zuschüssen	0,00	0,00	0,00	0,00
27	- Ausz. für Investitionen in das Finanzanlagevermögen	0,00	0,00	0,00	0,00
	Auszahlungen aus Finanzierungstätigkeit				
32	- Ausz. für die Tilgung von Krediten und wirtschaftlich vergleichbaren Vorgängen für Investitionen	0,00	0,00	0,00	0,00
	Summe	0,00	0,00	0,00	0,00
	Saldo (Einzahlungen ./ Auszahlungen)	0,00	0,00	0,00	0,00

Jahresrechnung zum 31.12.2025

Teilergebnishaushalt Kostenstelle 26311100 Musikpflege				
Hochschulstadt Geisenheim				
Position	Bezeichnung	Ansatz 2025	Ergebnis zum 31.12.2025	Vergleich Ansatz-Ergebnis
7178000	sonstige Erstattungen an übrigen Bereich	100,00	0,00	100,00
7999999	Summe Aufwendungen (Kontenklassen 6 und 7)	100,00	0,00	100,00
9999998	Ergebnis der Kostenstelle	100,00	0,00	100,00

Jahresrechnung zum 31.12.2025

Teilergebnishaushalt Produkt 27111 Förderung der Volkshochschule				
Hochschulstadt Geisenheim				
Position	Bezeichnung	Ansatz 2025	Ergebnis zum 31.12.2025	Vergleich Ansatz-Ergebnis
	Ordentliche Erträge			
01	Privatrechtliche Leistungsentgelte	0,00	0,00	0,00
02	Öffentlich-rechtliche Leistungsentgelte	0,00	0,00	0,00
03	Kostensersatzleistungen und -erstattungen	0,00	0,00	0,00
04	Bestandsveränderungen und aktivierte Eigenleistungen	0,00	0,00	0,00
05	Steuern und steuerähnliche Erträge einschl. Erträge aus gesetzlichen Umlagen	0,00	0,00	0,00
06	Erträge aus Transferleistungen	0,00	0,00	0,00
07	Erträge aus Zuweisungen und Zuschüssen für lfd. Zwecke und allgemeine Umlagen	0,00	0,00	0,00
08	Erträge aus der Auflösung von Sonderposten aus Investitionszuweisungen, -zuschüssen und Investitionsbeiträgen	0,00	0,00	0,00
09	Sonstige ordentliche Erträge	0,00	0,00	0,00
10	Summe der ordentlichen Erträge (Nr. 1 bis 9)	0,00	0,00	0,00
	Ordentliche Aufwendungen			
11	Personalaufwendungen	0,00	0,00	0,00
12	Versorgungsaufwendungen	0,00	0,00	0,00
13	Aufwendungen für Sach- und Dienstleistungen	1.800,00	1.811,81	-11,81
14	Abschreibungen	0,00	0,00	0,00
15	Aufwendungen für Zuweisungen und Zuschüsse sowie besondere Finanzaufwendungen	0,00	0,00	0,00
16	Steueraufwendungen einschl. Aufwendungen aus gesetzlichen Umlageverpflichtungen	0,00	0,00	0,00
17	Transferaufwendungen	0,00	0,00	0,00
18	Sonstige ordentliche Aufwendungen	0,00	0,00	0,00
19	Summe der ordentlichen Aufwendungen (Nr. 11 bis 18)	1.800,00	1.811,81	-11,81
20	Verwaltungsergebnis (Nr. 10 ./ Nr. 19)	1.800,00	1.811,81	-11,81
21	Finanzerträge	0,00	0,00	0,00
22	Finanzaufwendungen	0,00	0,00	0,00
23	Finanzergebnis (Nr. 21 bis Nr. 22)	0,00	0,00	0,00
24	Ordentliches Ergebnis (Verwaltungsergebnis und Finanzergebnis Nr. 20 und Nr. 23)	1.800,00	1.811,81	-11,81
25	Außerordentliche Erträge	0,00	0,00	0,00
26	Außerordentliche Aufwendungen	0,00	0,00	0,00
27	Außerordentliches Ergebnis (Nr. 25 ./ Nr. 26)	0,00	0,00	0,00
28	Jahresergebnis vor internen Leistungsbeziehungen (ordentliches Ergebnis und außerordentliches Ergebnis Nr. 24 und Nr. 27)	1.800,00	1.811,81	-11,81
29	Erlöse der internen Leistungsbeziehungen	0,00	0,00	0,00
30	Kosten der internen Leistungsbeziehungen	0,00	0,00	0,00
31	Ergebnis der internen Leistungsbeziehungen	0,00	0,00	0,00
32	Jahresergebnis nach internen Leistungsbeziehungen	1.800,00	1.811,81	-11,81

Jahresrechnung zum 31.12.2025

Teilfinanzhaushalt Produkt 27111 Förderung der Volkshochschule					
Hochschulstadt Geisenheim					
Position	Bezeichnung	Ergebnis 2024	Ansatz 2025	Ergebnis zum 31.12.2025	Vergleich Ansatz-Ergebnis
	Einzahlungen aus Investitionstätigkeit				
20	+ Einz. aus Investitionszuweis. und -zuschüssen sowie aus Investitionsbeiträgen	0,00	0,00	0,00	0,00
21	+ Einz. aus Abgängen von Vermögensgegenständen des Sachanlagevermögens und des immateriellen Anlagevermögens	0,00	0,00	0,00	0,00
22	+ Einz. aus Abgängen von Vermögensgegenständen des Finanzanlagevermögens	0,00	0,00	0,00	0,00
	Einzahlungen aus Finanzierungstätigkeit				
31	+ Einz. aus der Aufnahme v. Krediten und wirtschaftlich vergleichbaren Vorgängen für Investitionen	0,00	0,00	0,00	0,00
	Summe	0,00	0,00	0,00	0,00
	Auszahlungen aus Investitionstätigkeit				
24	- Ausz. für den Erwerb von Grundstücken und Gebäuden	0,00	0,00	0,00	0,00
25	- Ausz. für Baumaßnahmen	0,00	0,00	0,00	0,00
26	- Ausz. für Investitionen in das sonstige Sachanlagevermögen und immaterielle Anlagevermögen davon: Ausz. aus gewährten Investitionszuweisungen und -zuschüssen	0,00	0,00	0,00	0,00
27	- Ausz. für Investitionen in das Finanzanlagevermögen	0,00	0,00	0,00	0,00
	Auszahlungen aus Finanzierungstätigkeit				
32	- Ausz. für die Tilgung von Krediten und wirtschaftlich vergleichbaren Vorgängen für Investitionen	0,00	0,00	0,00	0,00
	Summe	0,00	0,00	0,00	0,00
	Saldo (Einzahlungen ./ Auszahlungen)	0,00	0,00	0,00	0,00

Jahresrechnung zum 31.12.2025

Teilergebnishaushalt Kostenstelle 27111100 Volkshochschule				
Hochschulstadt Geisenheim				
Position	Bezeichnung	Ansatz 2025	Ergebnis zum 31.12.2025	Vergleich Ansatz-Ergebnis
6910000	Beiträge an Wirtschaftsverbände/Mitgliedsbeiträge	1.800,00	1.811,81	-11,81
7999999	Summe Aufwendungen (Kontenklassen 6 und 7)	1.800,00	1.811,81	-11,81
9999998	Ergebnis der Kostenstelle	1.800,00	1.811,81	-11,81

Jahresrechnung zum 31.12.2025

Teilergebnishaushalt Produkt 28111 Heimatpflege				
Hochschulstadt Geisenheim				
Position	Bezeichnung	Ansatz 2025	Ergebnis zum 31.12.2025	Vergleich Ansatz-Ergebnis
	Ordentliche Erträge			
01	Privatrechtliche Leistungsentgelte	-70,00	-55,00	-15,00
02	Öffentlich-rechtliche Leistungsentgelte	-50,00	-103,50	53,50
03	Kostensatzleistungen und -erstattungen	-150,00	-1.611,55	1.461,55
04	Bestandsveränderungen und aktivierte Eigenleistungen	0,00	0,00	0,00
05	Steuern und steuerähnliche Erträge einschl. Erträge aus gesetzlichen Umlagen	0,00	0,00	0,00
06	Erträge aus Transferleistungen	0,00	0,00	0,00
07	Erträge aus Zuweisungen und Zuschüssen für lfd. Zwecke und allgemeine Umlagen	-2.500,00	-2.500,00	0,00
08	Erträge aus der Auflösung von Sonderposten aus Investitionszuweisungen, -zuschüssen und Investitionsbeiträgen	0,00	-304,18	304,18
09	Sonstige ordentliche Erträge	-120,00	0,00	-120,00
10	Summe der ordentlichen Erträge (Nr. 1 bis 9)	-2.890,00	-4.574,23	1.684,23
	Ordentliche Aufwendungen			
11	Personalaufwendungen	0,00	36.566,95	-36.566,95
12	Versorgungsaufwendungen	0,00	2.243,94	-2.243,94
13	Aufwendungen für Sach- und Dienstleistungen	29.030,00	44.758,70	-15.728,70
14	Abschreibungen	7.196,00	8.940,61	-1.744,61
15	Aufwendungen für Zuweisungen und Zuschüsse sowie besondere Finanzaufwendungen	3.000,00	0,00	3.000,00
16	Steueraufwendungen einschl. Aufwendungen aus gesetzlichen Umlageverpflichtungen	0,00	0,00	0,00
17	Transferaufwendungen	0,00	0,00	0,00
18	Sonstige ordentliche Aufwendungen	0,00	151,00	-151,00
19	Summe der ordentlichen Aufwendungen (Nr. 11 bis 18)	39.226,00	92.661,20	-53.435,20
20	Verwaltungsergebnis (Nr. 10 ./ Nr. 19)	36.336,00	88.086,97	-51.750,97
21	Finanzerträge	0,00	0,00	0,00
22	Finanzaufwendungen	0,00	0,00	0,00
23	Finanzergebnis (Nr. 21 bis Nr. 22)	0,00	0,00	0,00
24	Ordentliches Ergebnis (Verwaltungsergebnis und Finanzergebnis Nr. 20 und Nr. 23)	36.336,00	88.086,97	-51.750,97
25	Außerordentliche Erträge	0,00	-3.028,96	3.028,96
26	Außerordentliche Aufwendungen	0,00	0,00	0,00
27	Außerordentliches Ergebnis (Nr. 25 ./ Nr. 26)	0,00	-3.028,96	3.028,96
28	Jahresergebnis vor internen Leistungsbeziehungen (ordentliches Ergebnis und außerordentliches Ergebnis Nr. 24 und Nr. 27)	36.336,00	85.058,01	-48.722,01
29	Erlöse der internen Leistungsbeziehungen	0,00	0,00	0,00
30	Kosten der internen Leistungsbeziehungen	4.340,00	2.000,00	2.340,00
31	Ergebnis der internen Leistungsbeziehungen	4.340,00	2.000,00	2.340,00
32	Jahresergebnis nach internen Leistungsbeziehungen	40.676,00	87.058,01	-46.382,01

Jahresrechnung zum 31.12.2025

Teilfinanzhaushalt Produkt 28111 Heimatpflege					
Hochschulstadt Geisenheim					
Position	Bezeichnung	Ergebnis 2024	Ansatz 2025	Ergebnis zum 31.12.2025	Vergleich Ansatz-Ergebnis
	Einzahlungen aus Investitionstätigkeit				
20	+ Einz. aus Investitionszuweis. und -zuschüssen sowie aus Investitionsbeiträgen	0,00	0,00	9.415,18	-9.415,18
21	+ Einz. aus Abgängen von Vermögensgegenständen des Sachanlagevermögens und des immateriellen Anlagevermögens	0,00	0,00	0,00	0,00
22	+ Einz. aus Abgängen von Vermögensgegenständen des Finanzanlagevermögens	0,00	0,00	0,00	0,00
	Einzahlungen aus Finanzierungstätigkeit				
31	+ Einz. aus der Aufnahme v. Krediten und wirtschaftlich vergleichbaren Vorgängen für Investitionen	0,00	0,00	0,00	0,00
	Summe	0,00	0,00	9.415,18	-9.415,18
	Auszahlungen aus Investitionstätigkeit				
24	- Ausz. für den Erwerb von Grundstücken und Gebäuden	-1.785,00	0,00	-23.307,62	23.307,62
25	- Ausz. für Baumaßnahmen	0,00	0,00	0,00	0,00
26	- Ausz. für Investitionen in das sonstige Sachanlagevermögen und immaterielle Anlagevermögen davon: Ausz. aus gewährten Investitionszuweisungen und -zuschüssen	0,00	0,00	-3.203,43	3.203,43
27	- Ausz. für Investitionen in das Finanzanlagevermögen	0,00	0,00	0,00	0,00
	Auszahlungen aus Finanzierungstätigkeit				
32	- Ausz. für die Tilgung von Krediten und wirtschaftlich vergleichbaren Vorgängen für Investitionen	0,00	0,00	0,00	0,00
	Summe	-1.785,00	0,00	-26.511,05	26.511,05
	Saldo (Einzahlungen ./ Auszahlungen)	-1.785,00	0,00	-17.095,87	17.095,87

Jahresrechnung zum 31.12.2025

Teilergebnishaushalt Kostenstelle 28111100 Heimatpflege				
Hochschulstadt Geisenheim				
Position	Bezeichnung	Ansatz 2025	Ergebnis zum 31.12.2025	Vergleich Ansatz-Ergebnis
5003000	Umsatzerlöse aus Überlassung Gebäude und Räume	0,00	-40,00	40,00
5060000	Umsatzerlöse aus Handelswaren	-50,00	0,00	-50,00
5460100	Auflösung Sonderposten Zuw. öffentl. Bereich	0,00	-304,18	304,18
5487000	Kostenerstattungen von priv Unternehmen	-150,00	-86,50	-63,50
5488000	Kostenerstattungen von übrigen Bereichen	0,00	-1.525,05	1.525,05
5999999	Summe Erträge (Kontenklasse 5)	-200,00	-1.955,73	1.755,73
6020000	Hilfsstoffe, Geräte, Ausstattung	2.000,00	3.008,04	-1.008,04
6051000	Strom	50,00	472,79	-422,79
6056000	Wasser	0,00	-1,13	1,13
6061000	Materialaufw. für Gebäude u. Außenanlagen	0,00	513,15	-513,15
6101000	Fremdleistungen für Erzeugnisse u. a. Umsatzleist.	100,00	0,00	100,00
6133000	Erst. von Bauhofleistungen an Stadtwerke	8.000,00	15.592,85	-7.592,85
6139000	sonstige weitere Fremdleistungen	200,00	624,06	-424,06
6161000	Instandh. von Gebäuden und Außenanlagen	0,00	1.009,78	-1.009,78
6620000	Abschreibung Gebäude, Sachanl., Infrastrukturver	255,00	1.711,62	-1.456,62
6645000	Abschr. auf Geschäftsausstattung	0,00	288,99	-288,99
6771000	Sachverst., Rechtsanwälte, Gerichtskosten	0,00	93,00	-93,00
6810000	Zeitungen und Fachliteratur	50,00	0,00	50,00
6861000	Aufw. für Öffentlichkeitsarbeit	600,00	0,00	600,00
6869000	sonst. Aufwendungen für Repräsentation	100,00	0,00	100,00
6910000	Beiträge an Wirtschaftsverbände/Mitgliedsbeiträge	130,00	59,00	71,00
7128000	Zuschüsse für laufende Zwecke an übrige Bereiche	3.000,00	0,00	3.000,00
7999999	Summe Aufwendungen (Kontenklassen 6 und 7)	14.485,00	23.372,15	-8.887,15
9342000	Kosten ILV Kalkulatorische Mieten	4.340,00	1.600,00	2.740,00
9999998	Ergebnis der Kostenstelle	18.625,00	23.016,42	-4.391,42

Jahresrechnung zum 31.12.2025

Teilergebnishaushalt Kostenstelle 28111150 Vereinsförderung				
Hochschulstadt Geisenheim				
Position	Bezeichnung	Ansatz 2025	Ergebnis zum 31.12.2025	Vergleich Ansatz-Ergebnis
5901000	Erträge aus Spenden Nachlässen und Schenkungen	0,00	-3.028,96	3.028,96
5999999	Summe Erträge (Kontenklasse 5)	0,00	-3.028,96	3.028,96
6020000	Hilfsstoffe, Geräte, Ausstattung	0,00	45,22	-45,22
6055000	Treibstoffe	0,00	6,81	-6,81
6133000	Erst. von Bauhofleistungen an Stadtwerke	0,00	1.403,90	-1.403,90
6710000	Leasing	0,00	3.028,96	-3.028,96
6901000	Kfz-Versicherungsbeiträge	0,00	848,13	-848,13
7030000	Kfz-Steuer	0,00	151,00	-151,00
7999999	Summe Aufwendungen (Kontenklassen 6 und 7)	0,00	5.484,02	-5.484,02
9144000	Kosten ILV TouristenInfo	0,00	400,00	-400,00
9999998	Ergebnis der Kostenstelle	0,00	2.855,06	-2.855,06

Informationen zur Kostenstelle 28111200 Stadt- und Hochschularchiv

Für die Zeit vom **1. August 2025 – 31. Dezember 2025**

Das Stadt- und Hochschularchiv Geisenheim (SHA Gshm) ist ein Kooperationsprojekt von Stadt- und Hochschulverwaltung. Seit Ende 2023 befindet sich das Archiv im Erdgeschoss und Keller des ehemaligen Winzerbedarfs.

Ziel des Stadt- und Hochschularchivs ist die Erhaltung und Zugänglichmachung von historisch relevanten Archivalien zur Geisenheimer Geschichte. Unter anderem bewertet das Archiv dafür die Altakten der Verwaltung zur Kassation oder Übernahme in das Archiv.

Das Archiv soll außerdem die Erforschung der Geisenheimer Geschichte unterstützen.

Neben Verwaltungsakten werden auch vermehrt Nachlässe und Sammlungen aus Privat- und Vereinsbesitz zur dauerhaften Aufbewahrung in den Bestand des Archivs übernommen. So wurde beispielsweise kürzlich der Bestand des Johannisberger Dorfarchivs vom Förderkreis Weindorf Johannisberg e.V. übernommen.

Ebenfalls zum Archiv gehört eine Handbibliothek mit allgemeinhistorischer und regionalspezifischer Literatur zur Geisenheimer und Rheingauer Geschichte. Diese steht für alle interessierten Nutzer/innen zur Verfügung.

Mit Stand 31. Dezember 2025 sind folgende Medien über die Archivsoftware Arcinsys (<https://arcinsys.hessen.de/arcinsys/start.action?oldNodeid=>) verzeichnet und für die Öffentlichkeit zur Recherche verfügbar:

Bestands- signatur	Bezeichnung und Beschreibung des Bestandes	Verzeichnete Einheiten
AG	Altakten der Stadt Geisenheim (1866 – 1945)	226 Akten
AJ	Altakten der Gemeinde Johannisberg (1881 bis 1971)	78 Akten
LA	Altakten der Königlich Preußischen Lehranstalt für Obst- und Weinbau (1870 - 1945)	228 Akten
ZGS	Zeitgeschichtliche Sammlung Archivwürdige Einzelstücke, zumeist aus Privatbesitz	29 Medien
NL	Nachlässe und Sammlungen Unterlagen von Personen und Familien, Vereinen, Firmen usw.	10 Bände

Die Schwerpunkte des Archivs liegen aktuell in der Erweiterung der digital abrufbaren Verzeichnung in Arcinsys sowie der Bewertung von Verwaltungsakten.

Für die Zeit vom 1. August 2025 bis 31. Dezember 2025 konnten 115 weitere Archivalien in Arcinsys findbar gemacht werden.

Weiterhin konnten in diesem Zeitraum 1200 Aktenordner aus den Aktenbeständen der Verwaltung nach archivrechtlicher Begutachtung datenschutzkonform vernichtet werden.

Neben den o.a. Erschließungs- und Verzeichnungsarbeiten wurde in den letzten Jahren eine konsequent steigende Anzahl von internen und externen Anfragen zu historischen Fragen bearbeitet. Darunter fallen u.a. gewerbliche Anfragen im Rahmen von Nachlassermittlungen sowie private und wissenschaftliche Anfragen zur Lokalgeschichte und Familienforschung.

Jahresrechnung zum 31.12.2025

Teilergebnishaushalt Kostenstelle 28111200 Stadtarchiv				
Hochschulstadt Geisenheim				
Position	Bezeichnung	Ansatz 2025	Ergebnis zum 31.12.2025	Vergleich Ansatz-Ergebnis
5060000	Umsatzerlöse aus Handelswaren	-20,00	-15,00	-5,00
5101000	öffentlich rechtliche Verwaltungsgebühren	-50,00	-103,50	53,50
5300100	Nebenerlöse aus Vermietung und Verpachtung	-120,00	0,00	-120,00
5428000	Zusch. für lfd Zwecke von übrigen Bereichen	-2.500,00	-2.500,00	0,00
5999999	Summe Erträge (Kontenklasse 5)	-2.690,00	-2.618,50	-71,50
6010100	Aufw. für Büromaterial u. ä.	500,00	446,61	53,39
6020000	Hilfsstoffe, Geräte, Ausstattung	250,00	847,28	-597,28
6063000	Materialaufw. für Einrichtungen und Ausstattungen	3.000,00	1.208,36	1.791,64
6102000	Benutzerentgelte an die ekom21	0,00	297,69	-297,69
6133000	Erst. von Bauhofleistungen an Stadtwerke	5.000,00	3.313,30	1.686,70
6139000	sonstige weitere Fremdleistungen	2.500,00	1.128,24	1.371,76
6161000	Instandh. von Gebäuden und Außenanlagen	0,00	7.439,11	-7.439,11
6163000	Instandh. von Einrichtungen und Ausstattungen	0,00	1.338,75	-1.338,75
6180000	Skonti, Boni	0,00	-8,93	8,93
6201000	Entg. f. geleist. Arbeitszeit (incl. Zulagen)	0,00	29.919,53	-29.919,53
6401000	AG-Anteil zur Sozialvers. Entgeltbereich	0,00	6.647,42	-6.647,42
6451000	Aufw. an Versorgungskassen Arbeitnehmer	0,00	2.243,94	-2.243,94
6645000	Abschr. auf Geschäftsausstattung	6.941,00	6.940,00	1,00
6702000	Softwarepflege und Updates	300,00	300,00	0,00
6810000	Zeitungen und Fachliteratur	250,00	162,36	87,64
6850099	Reisekosten	200,00	89,95	110,05
6861000	Aufw. für Öffentlichkeitsarbeit	5.000,00	0,00	5.000,00
6880000	Aufwendungen für Fort- und Weiterbildung	500,00	1.150,00	-650,00
6910000	Beiträge an Wirtschaftsverbände/Mitgliedsbeiträge	300,00	341,42	-41,42
7999999	Summe Aufwendungen (Kontenklassen 6 und 7)	24.741,00	63.805,03	-39.064,03
9999998	Ergebnis der Kostenstelle	22.051,00	61.186,53	-39.135,53

Jahresrechnung zum 31.12.2025

Teilergebnishaushalt Produkt 28112 Volksfeste/Kulturelle Veranstaltungen				
Hochschulstadt Geisenheim				
Position	Bezeichnung	Ansatz 2025	Ergebnis zum 31.12.2025	Vergleich Ansatz-Ergebnis
	Ordentliche Erträge			
01	Privatrechtliche Leistungsentgelte	-67.000,00	-62.827,68	-4.172,32
02	Öffentlich-rechtliche Leistungsentgelte	0,00	0,00	0,00
03	Kostenersatzleistungen und -erstattungen	-6.000,00	-632,76	-5.367,24
04	Bestandsveränderungen und aktivierte Eigenleistungen	0,00	0,00	0,00
05	Steuern und steuerähnliche Erträge einschl. Erträge aus gesetzlichen Umlagen	0,00	0,00	0,00
06	Erträge aus Transferleistungen	0,00	0,00	0,00
07	Erträge aus Zuweisungen und Zuschüssen für lfd. Zwecke und allgemeine Umlagen	0,00	0,00	0,00
08	Erträge aus der Auflösung von Sonderposten aus Investitionszuweisungen, -zuschüssen und Investitionsbeiträgen	0,00	0,00	0,00
09	Sonstige ordentliche Erträge	0,00	0,00	0,00
10	Summe der ordentlichen Erträge (Nr. 1 bis 9)	-73.000,00	-63.460,44	-9.539,56
	Ordentliche Aufwendungen			
11	Personalaufwendungen	0,00	0,00	0,00
12	Versorgungsaufwendungen	0,00	0,00	0,00
13	Aufwendungen für Sach- und Dienstleistungen	71.860,00	83.034,02	-11.174,02
14	Abschreibungen	0,00	965,99	-965,99
15	Aufwendungen für Zuweisungen und Zuschüsse sowie besondere Finanzaufwendungen	76.000,00	65.511,80	10.488,20
16	Steueraufwendungen einschl. Aufwendungen aus gesetzlichen Umlageverpflichtungen	0,00	0,00	0,00
17	Transferaufwendungen	0,00	0,00	0,00
18	Sonstige ordentliche Aufwendungen	0,00	0,00	0,00
19	Summe der ordentlichen Aufwendungen (Nr. 11 bis 18)	147.860,00	149.511,81	-1.651,81
20	Verwaltungsergebnis (Nr. 10 ./ Nr. 19)	74.860,00	86.051,37	-11.191,37
21	Finanzerträge	0,00	0,00	0,00
22	Finanzaufwendungen	0,00	0,00	0,00
23	Finanzergebnis (Nr. 21 bis Nr. 22)	0,00	0,00	0,00
24	Ordentliches Ergebnis (Verwaltungsergebnis und Finanzergebnis Nr. 20 und Nr. 23)	74.860,00	86.051,37	-11.191,37
25	Außerordentliche Erträge	0,00	-230,00	230,00
26	Außerordentliche Aufwendungen	0,00	0,00	0,00
27	Außerordentliches Ergebnis (Nr. 25 ./ Nr. 26)	0,00	-230,00	230,00
28	Jahresergebnis vor internen Leistungsbeziehungen (ordentliches Ergebnis und außerordentliches Ergebnis Nr. 24 und Nr. 27)	74.860,00	85.821,37	-10.961,37
29	Erlöse der internen Leistungsbeziehungen	0,00	-418,88	418,88
30	Kosten der internen Leistungsbeziehungen	3.820,00	4.325,00	-505,00
31	Ergebnis der internen Leistungsbeziehungen	3.820,00	3.906,12	-86,12
32	Jahresergebnis nach internen Leistungsbeziehungen	78.680,00	89.727,49	-11.047,49

Jahresrechnung zum 31.12.2025

Teilfinanzhaushalt Produkt 28112 Volksfeste/Kulturelle Veranstaltungen					
Hochschulstadt Geisenheim					
Position	Bezeichnung	Ergebnis 2024	Ansatz 2025	Ergebnis zum 31.12.2025	Vergleich Ansatz-Ergebnis
	Einzahlungen aus Investitionstätigkeit				
20	+ Einz. aus Investitionszuweis. und -zuschüssen sowie aus Investitionsbeiträgen	0,00	0,00	0,00	0,00
21	+ Einz. aus Abgängen von Vermögensgegenständen des Sachanlagevermögens und des immateriellen Anlagevermögens	0,00	0,00	0,00	0,00
22	+ Einz. aus Abgängen von Vermögensgegenständen des Finanzanlagevermögens	0,00	0,00	0,00	0,00
	Einzahlungen aus Finanzierungstätigkeit				
31	+ Einz. aus der Aufnahme v. Krediten und wirtschaftlich vergleichbaren Vorgängen für Investitionen	0,00	0,00	0,00	0,00
	Summe	0,00	0,00	0,00	0,00
	Auszahlungen aus Investitionstätigkeit				
24	- Ausz. für den Erwerb von Grundstücken und Gebäuden	0,00	0,00	0,00	0,00
25	- Ausz. für Baumaßnahmen	0,00	0,00	0,00	0,00
26	- Ausz. für Investitionen in das sonstige Sachanlagevermögen und immaterielle Anlagevermögen davon: Ausz. aus gewährten Investitionszuweisungen und -zuschüssen	0,00	-18.500,00	0,00	-18.500,00
27	- Ausz. für Investitionen in das Finanzanlagevermögen	0,00	0,00	0,00	0,00
	Auszahlungen aus Finanzierungstätigkeit				
32	- Ausz. für die Tilgung von Krediten und wirtschaftlich vergleichbaren Vorgängen für Investitionen	0,00	0,00	0,00	0,00
	Summe	0,00	-18.500,00	0,00	-18.500,00
	Saldo (Einzahlungen ./ Auszahlungen)	0,00	-18.500,00	0,00	-18.500,00

Jahresrechnung zum 31.12.2025

Teilergebnishaushalt Kostenstelle 28112100 Volksfeste/Kulturelle Veranstaltungen				
Hochschulstadt Geisenheim				
Position	Bezeichnung	Ansatz 2025	Ergebnis zum 31.12.2025	Vergleich Ansatz-Ergebnis
5090000	sonstige Umsatzerlöse	-13.000,00	-12.223,83	-776,17
5488000	Kostenerstattungen von übrigen Bereichen	-6.000,00	-632,76	-5.367,24
5999999	Summe Erträge (Kontenklasse 5)	-19.000,00	-12.856,59	-6.143,41
6010100	Aufw. für Büromaterial u. ä.	0,00	10,40	-10,40
6020000	Hilfsstoffe, Geräte, Ausstattung	50,00	263,67	-213,67
6051000	Strom	3.500,00	10.549,75	-7.049,75
6056000	Wasser	180,00	160,81	19,19
6057000	Abwasser	130,00	111,04	18,96
6133000	Erst. von Bauhofleistungen an Stadtwerke	20.000,00	20.266,50	-266,50
6136000	Künstlersozialabgabe	1.000,00	820,80	179,20
6139000	sonstige weitere Fremdleistungen	200,00	47,60	152,40
6165000	Instandh. von Sachanlagen und Infrastrukturverm.	1.500,00	0,00	1.500,00
6166000	Wartungskosten	0,00	396,98	-396,98
6642000	Abschr. auf Betriebsausstattung	0,00	965,99	-965,99
6873000	Werbemaßnahmen	5.000,00	7.788,36	-2.788,36
7127100	Durchführung von Veranstaltungen	16.000,00	11.574,25	4.425,75
7999999	Summe Aufwendungen (Kontenklassen 6 und 7)	47.560,00	52.956,15	-5.396,15
9313000	Erlöse ILV Nebennutzungen	0,00	-418,88	418,88
9342000	Kosten ILV Kalkulatorische Mieten	3.160,00	3.335,00	-175,00
9343000	Kosten ILV Nebennutzungen	0,00	360,00	-360,00
9999998	Ergebnis der Kostenstelle	31.720,00	43.375,68	-11.655,68

Jahresrechnung zum 31.12.2025

Teilergebnishaushalt Kostenstelle 28112200 Lindenfest				
Hochschulstadt Geisenheim				
Position	Bezeichnung	Ansatz 2025	Ergebnis zum 31.12.2025	Vergleich Ansatz-Ergebnis
5060000	Umsatzerlöse aus Handelswaren	-4.000,00	-3.741,14	-258,86
5090000	sonstige Umsatzerlöse	-50.000,00	-46.862,71	-3.137,29
5901000	Erträge aus Spenden Nachlässen und Schenkungen	0,00	-230,00	230,00
5999999	Summe Erträge (Kontenklasse 5)	-54.000,00	-50.833,85	-3.166,15
6020000	Hilfsstoffe, Geräte, Ausstattung	100,00	109,64	-9,64
6056000	Wasser	240,00	379,96	-139,96
6057000	Abwasser	160,00	273,76	-113,76
6101000	Fremdleistungen für Erzeugnisse u. a. Umsatzleist.	11.000,00	14.485,00	-3.485,00
6133000	Erst. von Bauhofleistungen an Stadtwerke	15.000,00	12.124,89	2.875,11
6136000	Künstlersozialabgabe	2.800,00	2.823,54	-23,54
6139000	sonstige weitere Fremdleistungen	1.000,00	445,21	554,79
6771000	Sachverst., Rechtsanwälte, Gerichtskosten	0,00	87,10	-87,10
6861000	Aufw. für Öffentlichkeitsarbeit	0,00	249,48	-249,48
6873000	Werbemaßnahmen	10.000,00	11.624,53	-1.624,53
6991000	Säumniszuschläge	0,00	15,00	-15,00
7127100	Durchführung von Veranstaltungen	60.000,00	53.937,55	6.062,45
7999999	Summe Aufwendungen (Kontenklassen 6 und 7)	100.300,00	96.555,66	3.744,34
9343000	Kosten ILV Nebennutzungen	660,00	630,00	30,00
9999998	Ergebnis der Kostenstelle	46.960,00	46.351,81	608,19

Jahresrechnung zum 31.12.2025

Teilergebnishaushalt Produkt 29141 Förderung der Kirche in Stephanshausen				
Hochschulstadt Geisenheim				
Position	Bezeichnung	Ansatz 2025	Ergebnis zum 31.12.2025	Vergleich Ansatz-Ergebnis
	Ordentliche Erträge			
01	Privatrechtliche Leistungsentgelte	0,00	0,00	0,00
02	Öffentlich-rechtliche Leistungsentgelte	0,00	0,00	0,00
03	Kostensatzleistungen und -erstattungen	0,00	0,00	0,00
04	Bestandsveränderungen und aktivierte Eigenleistungen	0,00	0,00	0,00
05	Steuern und steuerähnliche Erträge einschl. Erträge aus gesetzlichen Umlagen	0,00	0,00	0,00
06	Erträge aus Transferleistungen	0,00	0,00	0,00
07	Erträge aus Zuweisungen und Zuschüssen für lfd. Zwecke und allgemeine Umlagen	0,00	0,00	0,00
08	Erträge aus der Auflösung von Sonderposten aus Investitionszuweisungen, -zuschüssen und Investitionsbeiträgen	0,00	0,00	0,00
09	Sonstige ordentliche Erträge	0,00	0,00	0,00
10	Summe der ordentlichen Erträge (Nr. 1 bis 9)	0,00	0,00	0,00
	Ordentliche Aufwendungen			
11	Personalaufwendungen	0,00	0,00	0,00
12	Versorgungsaufwendungen	0,00	0,00	0,00
13	Aufwendungen für Sach- und Dienstleistungen	232,00	209,44	22,56
14	Abschreibungen	233,00	233,00	0,00
15	Aufwendungen für Zuweisungen und Zuschüsse sowie besondere Finanzaufwendungen	0,00	0,00	0,00
16	Steueraufwendungen einschl. Aufwendungen aus gesetzlichen Umlageverpflichtungen	0,00	0,00	0,00
17	Transferaufwendungen	0,00	0,00	0,00
18	Sonstige ordentliche Aufwendungen	0,00	0,00	0,00
19	Summe der ordentlichen Aufwendungen (Nr. 11 bis 18)	465,00	442,44	22,56
20	Verwaltungsergebnis (Nr. 10 ./ Nr. 19)	465,00	442,44	22,56
21	Finanzerträge	0,00	0,00	0,00
22	Finanzaufwendungen	0,00	0,00	0,00
23	Finanzergebnis (Nr. 21 bis Nr. 22)	0,00	0,00	0,00
24	Ordentliches Ergebnis (Verwaltungsergebnis und Finanzergebnis Nr. 20 und Nr. 23)	465,00	442,44	22,56
25	Außerordentliche Erträge	0,00	0,00	0,00
26	Außerordentliche Aufwendungen	0,00	0,00	0,00
27	Außerordentliches Ergebnis (Nr. 25 ./ Nr. 26)	0,00	0,00	0,00
28	Jahresergebnis vor internen Leistungsbeziehungen (ordentliches Ergebnis und außerordentliches Ergebnis Nr. 24 und Nr. 27)	465,00	442,44	22,56
29	Erlöse der internen Leistungsbeziehungen	0,00	0,00	0,00
30	Kosten der internen Leistungsbeziehungen	0,00	0,00	0,00
31	Ergebnis der internen Leistungsbeziehungen	0,00	0,00	0,00
32	Jahresergebnis nach internen Leistungsbeziehungen	465,00	442,44	22,56

Jahresrechnung zum 31.12.2025

Teilfinanzhaushalt Produkt 29141 Förderung der Kirche in Stephanshausen					
Hochschulstadt Geisenheim					
Position	Bezeichnung	Ergebnis 2024	Ansatz 2025	Ergebnis zum 31.12.2025	Vergleich Ansatz-Ergebnis
	Einzahlungen aus Investitionstätigkeit				
20	+ Einz. aus Investitionszuweis. und -zuschüssen sowie aus Investitionsbeiträgen	0,00	0,00	0,00	0,00
21	+ Einz. aus Abgängen von Vermögensgegenständen des Sachanlagevermögens und des immateriellen Anlagevermögens	0,00	0,00	0,00	0,00
22	+ Einz. aus Abgängen von Vermögensgegenständen des Finanzanlagevermögens	0,00	0,00	0,00	0,00
	Einzahlungen aus Finanzierungstätigkeit				
31	+ Einz. aus der Aufnahme v. Krediten und wirtschaftlich vergleichbaren Vorgängen für Investitionen	0,00	0,00	0,00	0,00
	Summe	0,00	0,00	0,00	0,00
	Auszahlungen aus Investitionstätigkeit				
24	- Ausz. für den Erwerb von Grundstücken und Gebäuden	0,00	0,00	0,00	0,00
25	- Ausz. für Baumaßnahmen	0,00	0,00	0,00	0,00
26	- Ausz. für Investitionen in das sonstige Sachanlagevermögen und immaterielle Anlagevermögen davon: Ausz. aus gewährten Investitionszuweisungen und -zuschüssen	0,00	0,00	0,00	0,00
27	- Ausz. für Investitionen in das Finanzanlagevermögen	0,00	0,00	0,00	0,00
	Auszahlungen aus Finanzierungstätigkeit				
32	- Ausz. für die Tilgung von Krediten und wirtschaftlich vergleichbaren Vorgängen für Investitionen	0,00	0,00	0,00	0,00
	Summe	0,00	0,00	0,00	0,00
	Saldo (Einzahlungen ./ Auszahlungen)	0,00	0,00	0,00	0,00

Jahresrechnung zum 31.12.2025

Teilergebnishaushalt Kostenstelle 29141100 Kirche in Stephanshausen				
Hochschulstadt Geisenheim				
Position	Bezeichnung	Ansatz 2025	Ergebnis zum 31.12.2025	Vergleich Ansatz-Ergebnis
6166000	Wartungskosten	200,00	209,44	-9,44
6620000	Abschreibung Gebäude, Sachanl., Infrastrukturver	233,00	233,00	0,00
6900100	Beiträge für gebäudebezogene Versicherungen	32,00	0,00	32,00
7999999	Summe Aufwendungen (Kontenklassen 6 und 7)	465,00	442,44	22,56
9999998	Ergebnis der Kostenstelle	465,00	442,44	22,56

PB 04 Scheune

Budgetverantwortlich: Christiane Gortner

Kostenstelle 27211100 – Kulturtreff „Die Scheune“

Sachkonto 5421000

Bewilligung von Fördermitteln zur Einrichtung einer Info- und Servicetheke und zur Aktualisierung des Medienbestandes vom Hessischen Ministerium für Wissenschaft und Forschung, Kunst und Kultur.

Sachkonto 5901000

Spenden durch Bibliothekskunden und durch Besucher verschiedener Veranstaltungen zusammen.

Sachkonto 6052000

Durch die Umstellung auf eine automatische Schaltung der Heizkörper kam es zu schwankenden Ergebnissen und damit zu einem veränderten Gasverbrauch.

Sachkonto 6063000

Aufgrund der Fördermittelzusage vom Hessischen Ministerium für Wissenschaft und Kunst mussten auch Eigenmittel, insbesondere für die Info- und Servicetheke ausgezahlt werden.

Sachkonto 6133000

Erhebliche Einsparung bei den Erstattungen von Bauhofleistungen, da diese nicht im geplanten Umfang in Anspruch genommen wurden.

Sachkonto 6161000

Die Maßnahme „Sockelabdichtung ist beauftragt, wurde aber im Jahr 2025 nicht ausgeführt.

Sachkonto 6166000

Im Berichtszeitraum fanden Wartungen für den Lastenaufzug, die Heizung, die Prüfungen der Rauchwarnmelder und ortsveränderlichen Geräte statt. Der Ansatz deckt nur die Wartungskosten für den Aufzug ab.

gez. Christiane Gortner

Jahresrechnung zum 31.12.2025

Teilergebnishaushalt Produkt 27211 Kulturtreff "Die Scheune"				
Hochschulstadt Geisenheim				
Position	Bezeichnung	Ansatz 2025	Ergebnis zum 31.12.2025	Vergleich Ansatz-Ergebnis
	Ordentliche Erträge			
01	Privatrechtliche Leistungsentgelte	-3.500,00	-3.643,30	143,30
02	Öffentlich-rechtliche Leistungsentgelte	-10.050,00	-9.358,90	-691,10
03	Kostenersatzleistungen und -erstattungen	0,00	0,00	0,00
04	Bestandsveränderungen und aktivierte Eigenleistungen	0,00	0,00	0,00
05	Steuern und steuerähnliche Erträge einschl. Erträge aus gesetzlichen Umlagen	0,00	0,00	0,00
06	Erträge aus Transferleistungen	0,00	0,00	0,00
07	Erträge aus Zuweisungen und Zuschüssen für lfd. Zwecke und allgemeine Umlagen	0,00	-14.000,00	14.000,00
08	Erträge aus der Auflösung von Sonderposten aus Investitionszuweisungen, -zuschüssen und Investitionsbeiträgen	-502,00	-502,00	0,00
09	Sonstige ordentliche Erträge	0,00	0,00	0,00
10	Summe der ordentlichen Erträge (Nr. 1 bis 9)	-14.052,00	-27.504,20	13.452,20
	Ordentliche Aufwendungen			
11	Personalaufwendungen	132.146,00	126.172,90	5.973,10
12	Versorgungsaufwendungen	8.025,00	7.712,10	312,90
13	Aufwendungen für Sach- und Dienstleistungen	52.707,00	64.852,17	-12.145,17
14	Abschreibungen	14.673,00	14.787,00	-114,00
15	Aufwendungen für Zuweisungen und Zuschüsse sowie besondere Finanzaufwendungen	2.000,00	1.656,91	343,09
16	Steueraufwendungen einschl. Aufwendungen aus gesetzlichen Umlageverpflichtungen	0,00	0,00	0,00
17	Transferaufwendungen	0,00	0,00	0,00
18	Sonstige ordentliche Aufwendungen	0,00	0,00	0,00
19	Summe der ordentlichen Aufwendungen (Nr. 11 bis 18)	209.551,00	215.181,08	-5.630,08
20	Verwaltungsergebnis (Nr. 10 ./. Nr. 19)	195.499,00	187.676,88	7.822,12
21	Finanzerträge	-2.500,00	-2.975,00	475,00
22	Finanzaufwendungen	0,00	0,00	0,00
23	Finanzergebnis (Nr. 21 bis Nr. 22)	-2.500,00	-2.975,00	475,00
24	Ordentliches Ergebnis (Verwaltungsergebnis und Finanzergebnis Nr. 20 und Nr. 23)	192.999,00	184.701,88	8.297,12
25	Außerordentliche Erträge	0,00	-665,60	665,60
26	Außerordentliche Aufwendungen	0,00	0,00	0,00
27	Außerordentliches Ergebnis (Nr. 25 ./. Nr. 26)	0,00	-665,60	665,60
28	Jahresergebnis vor internen Leistungsbeziehungen (ordentliches Ergebnis und außerordentliches Ergebnis Nr. 24 und Nr. 27)	192.999,00	184.036,28	8.962,72
29	Erlöse der internen Leistungsbeziehungen	0,00	-695,00	695,00
30	Kosten der internen Leistungsbeziehungen	0,00	44,11	-44,11
31	Ergebnis der internen Leistungsbeziehungen	0,00	-650,89	650,89
32	Jahresergebnis nach internen Leistungsbeziehungen	192.999,00	183.385,39	9.613,61

Jahresrechnung zum 31.12.2025

Teilfinanzhaushalt Produkt 27211 Kulturtreff "Die Scheune"					
Hochschulstadt Geisenheim					
Position	Bezeichnung	Ergebnis 2024	Ansatz 2025	Ergebnis zum 31.12.2025	Vergleich Ansatz-Ergebnis
	Einzahlungen aus Investitionstätigkeit				
20	+ Einz. aus Investitionszuweis. und -zuschüssen sowie aus Investitionsbeiträgen	0,00	0,00	0,00	0,00
21	+ Einz. aus Abgängen von Vermögensgegenständen des Sachanlagevermögens und des immateriellen Anlagevermögens	0,00	0,00	0,00	0,00
22	+ Einz. aus Abgängen von Vermögensgegenständen des Finanzanlagevermögens	0,00	0,00	0,00	0,00
	Einzahlungen aus Finanzierungstätigkeit				
31	+ Einz. aus der Aufnahme v. Krediten und wirtschaftlich vergleichbaren Vorgängen für Investitionen	0,00	0,00	0,00	0,00
	Summe	0,00	0,00	0,00	0,00
	Auszahlungen aus Investitionstätigkeit				
24	- Ausz. für den Erwerb von Grundstücken und Gebäuden	0,00	0,00	0,00	0,00
25	- Ausz. für Baumaßnahmen	0,00	0,00	0,00	0,00
26	- Ausz. für Investitionen in das sonstige Sachanlagevermögen und immaterielle Anlagevermögen davon: Ausz. aus gewährten Investitionszuweisungen und -zuschüssen	-1.160,25	0,00	0,00	0,00
27	- Ausz. für Investitionen in das Finanzanlagevermögen	0,00	0,00	0,00	0,00
	Auszahlungen aus Finanzierungstätigkeit				
32	- Ausz. für die Tilgung von Krediten und wirtschaftlich vergleichbaren Vorgängen für Investitionen	0,00	0,00	0,00	0,00
	Summe	-1.160,25	0,00	0,00	0,00
	Saldo (Einzahlungen ./ Auszahlungen)	-1.160,25	0,00	0,00	0,00

Jahresrechnung zum 31.12.2025

Teilergebnishaushalt Kostenstelle 27211100 Kulturtreff "Die Scheune"				
Hochschulstadt Geisenheim				
Position	Bezeichnung	Ansatz 2025	Ergebnis zum 31.12.2025	Vergleich Ansatz-Ergebnis
5003000	Umsatzerlöse aus Überlassung Gebäude und Räume	-1.500,00	-1.290,00	-210,00
5060000	Umsatzerlöse aus Handelswaren	-2.000,00	-2.303,30	303,30
5090000	sonstige Umsatzerlöse	0,00	-50,00	50,00
5101000	öffentlich rechtliche Verwaltungsgebühren	-50,00	-3,90	-46,10
5110000	öffentlich rechtliche Benutzungsgebühren	-10.000,00	-9.355,00	-645,00
5421000	Zuweisungen für lfd Zwecke vom Land	0,00	-14.000,00	14.000,00
5461000	Auflösung Sonderposten Zuw. nichtöffentl. Bereich	-502,00	-502,00	0,00
5762000	Mahngebühren	-2.500,00	-2.975,00	475,00
5901000	Erträge aus Spenden Nachlässen und Schenkungen	0,00	-665,60	665,60
5999999	Summe Erträge (Kontenklasse 5)	-16.552,00	-31.144,80	14.592,80
6010100	Aufw. für Büromaterial u. ä.	1.500,00	1.650,40	-150,40
6020000	Hilfsstoffe, Geräte, Ausstattung	300,00	582,79	-282,79
6021000	EDV-Zubehör	0,00	106,34	-106,34
6051000	Strom	1.500,00	2.067,38	-567,38
6052000	Gas	3.000,00	6.901,17	-3.901,17
6056000	Wasser	150,00	203,28	-53,28
6057000	Abwasser	300,00	288,88	11,12
6063000	Materialaufw. für Einrichtungen und Ausstattungen	11.500,00	29.177,97	-17.677,97
6070000	Aufw. für Berufskleidung, Arbeitsschuttmittel	0,00	199,00	-199,00
6102000	Benutzerentgelte an die ekom21	357,00	714,00	-357,00
6133000	Erst. von Bauhofleistungen an Stadtwerke	5.000,00	1.586,95	3.413,05
6136000	Künstlersozialabgabe	1.000,00	192,65	807,35
6139000	sonstige weitere Fremdleistungen	0,00	185,00	-185,00
6161000	Instandh. von Gebäuden und Außenanlagen	10.000,00	3.268,66	6.731,34
6166000	Wartungskosten	700,00	1.619,50	-919,50
6173000	Fremdreinigung	7.000,00	7.134,93	-134,93
6201000	Entg. f. geleist. Arbeitszeit (incl. Zulagen)	100.855,00	100.205,04	649,96
6201030	Entg. Aushilfen (einschl. Zulagen)	7.672,00	2.789,38	4.882,62
6401000	AG-Anteil zur Sozialvers. Entgeltbereich	23.619,00	23.103,55	515,45
6451000	Aufw. an Versorgungskassen Arbeitnehmer	8.025,00	7.712,10	312,90
6590000	übrige sonstige Personalaufw./Betriebsarzt	0,00	74,93	-74,93
6620000	Abschreibung Gebäude, Sachanl., Infrastrukturver	13.847,00	13.846,00	1,00
6645000	Abschr. auf Geschäftsausstattung	826,00	825,00	1,00
6650000	Abschreibung geringwertige Wirtschaftsgüter (GWG)	0,00	116,00	-116,00
6702000	Softwarepflege und Updates	5.000,00	4.589,90	410,10
6810000	Zeitungen und Fachliteratur	300,00	0,00	300,00
6832000	Telefonkosten	750,00	833,20	-83,20
6850099	Reisekosten	200,00	30,80	169,20
6861000	Aufw. für Öffentlichkeitsarbeit	750,00	978,86	-228,86
6871000	Geschenke bis 35 €	150,00	200,60	-50,60
6873000	Werbemaßnahmen	1.000,00	109,06	890,94
6880000	Aufwendungen für Fort- und Weiterbildung	250,00	0,00	250,00
6900100	Beiträge für gebäudebezogene Versicherungen	1.750,00	2.023,17	-273,17
6909000	Beiträge für sonstige Versicherungen	250,00	207,68	42,32
7127100	Durchführung von Veranstaltungen	2.000,00	1.620,79	379,21
7175000	sonstige Erstattungen an verbundene Unternehmen	0,00	36,12	-36,12
7999999	Summe Aufwendungen (Kontenklassen 6 und 7)	209.551,00	215.181,08	-5.630,08
9144000	Kosten ILV TouristenInfo	0,00	44,11	-44,11

Jahresrechnung zum 31.12.2025

Teilergebnishaushalt Kostenstelle 27211100 Kulturtreff "Die Scheune"				
Hochschulstadt Geisenheim				
Position	Bezeichnung	Ansatz 2025	Ergebnis zum 31.12.2025	Vergleich Ansatz-Ergebnis
9312000	Erlöse ILV Kalkulatorische Mieten	0,00	-695,00	695,00
9999998	Ergebnis der Kostenstelle	192.999,00	183.385,39	9.613,61

Produktbereich 05

Soziale Leistungen

➤ Produktgruppe:

- 311 Grundversorgung und Hilfen nach SGB XII**
- 315 Soziale Einrichtungen**
- 331 Förderung von Trägern der Wohlfahrtspflege**
- 351 Sonstige sozialen Hilfen und Leistungen**

➤ Budget: PB 05
Soziale Leistungen
Produkt: 31131
31531
33131
35131

Jahresrechnung zum 31.12.2025

Teilergebnishaushalt Produktbereich 05 Soziale Leistungen					
Hochschulstadt Geisenheim					
Position	Ergänzung Rubrik	Bezeichnung	Ansatz 2025	Ergebnis 31.12.2025	Vergleich Ansatz-Ergebnis
		Ordentliche Erträge			
01	50	Privatrechtliche Leistungsentgelte	0,00	0,00	0,00
02	51	Öffentlich-rechtliche Leistungsentgelte	0,00	0,00	0,00
03	548-549	Kostenersatzleistungen und -erstattungen	0,00	-664,00	664,00
04	52	Bestandsveränderungen und aktivierte Eigenleistungen	0,00	0,00	0,00
05	55	Steuern und steuerähnliche Erträge einschl. Erträge aus gesetzlichen Umlagen	0,00	0,00	0,00
06	547	Erträge aus Transferleistungen	0,00	0,00	0,00
07	540-543	Erträge aus Zuweisungen und Zuschüssen für lfd. Zwecke und allgemeine Umlagen	-44.000,00	-52.900,00	8.900,00
08	546	Erträge aus der Auflösung von Sonderposten aus Investitionszuweisungen, -zuschüssen und Investitionsbeiträgen	0,00	0,00	0,00
09	53	Sonstige ordentliche Erträge	-1.230,00	-35.003,04	33.773,04
10		Summe der ordentlichen Erträge (Nr. 1 bis 9)	-45.230,00	-88.567,04	43.337,04
		Ordentliche Aufwendungen			
11	62, 63, 640-643, 647-649, 65	Personalaufwendungen	221.279,00	226.976,45	-5.697,45
12	644-646	Versorgungsaufwendungen	39.755,00	43.433,21	-3.678,21
13	60, 61, 67-69	Aufwendungen für Sach- und Dienstleistungen	27.050,00	19.855,55	7.194,45
14	66	Abschreibungen	0,00	0,00	0,00
15	71	Aufwendungen für Zuweisungen und Zuschüsse sowie besondere Finanzaufwendungen	14.262,00	14.702,49	-440,49
16	73	Steueraufwendungen einschl. Aufwendungen aus gesetzlichen Umlageverpflichtungen	0,00	0,00	0,00
17	72	Transferaufwendungen	0,00	0,00	0,00
18	70, 74, 76	Sonstige ordentliche Aufwendungen	0,00	0,00	0,00
19		Summe der ordentlichen Aufwendungen (Nr. 11 bis 18)	302.346,00	304.967,70	-2.621,70
20		Verwaltungsergebnis (Nr. 10 ./ Nr. 19)	257.116,00	216.400,66	40.715,34
21	56, 57	Finanzerträge	0,00	0,00	0,00
22	77	Finanzaufwendungen	0,00	0,00	0,00
23		Finanzergebnis (Nr. 21 bis Nr. 22)	0,00	0,00	0,00
24		Ordentliches Ergebnis (Verwaltungsergebnis und Finanzergebnis Nr. 20 und Nr. 23)	257.116,00	216.400,66	40.715,34
25	59	Außerordentliche Erträge	0,00	0,00	0,00
26	79	Außerordentliche Aufwendungen	0,00	0,00	0,00
27		Außerordentliches Ergebnis (Nr. 25 ./ Nr. 26)	0,00	0,00	0,00
28		Jahresergebnis vor internen Leistungsbeziehungen (ordentliches Ergebnis und außerordentliches Ergebnis Nr. 24 und Nr. 27)	257.116,00	216.400,66	40.715,34
29		Erlöse der internen Leistungsbeziehungen	0,00	0,00	0,00
30		Kosten der internen Leistungsbeziehungen	1.100,00	1.201,11	-101,11
31		Ergebnis der internen Leistungsbeziehungen	1.100,00	1.201,11	-101,11
32		Jahresergebnis nach internen Leistungsbeziehungen	258.216,00	217.601,77	40.614,23

PB 05 Soziale Leistungen

Budgetverantwortlich: Christina Roleder

Kostenstelle 31131100 - Allgemeine Sozialverwaltung

Sachkonto 5380000

Erträge aus der Auflösung einer Altersteilzeit-Rückstellung.

Sachkonto 7128000

Einsparung, da bisher nur die HUFAD-Vorauszahlung angefordert wurde.

Sachkonto 7175000

Aufwand für die Nutzung des Rheingau-Bades für „frühkindliches Schwimmen“ (Aktion der Kita am Dom).

Kostenstelle 315311000 – Seniorenbetreuung

Sachkonto 5303000

Mehrertrag durch Teilnehmerbeiträge „Erste-Hilfe-Kurse für Senioren“.

Sachkonten 5421000 und 6201000

Kostenerstattung des Hessischen Ministeriums für Familie, Senioren, Sport, Gesundheit und Pflege (HMFG) deckt zum Großteil den Aufwand an Entgelt für die Gemeindepflegerin.

Sachkonto 6101000

Einsparungen durch geringere Gage für Licht- und Tontechniker sowie den Künstler beim Seniorennachmittag 2025

Sachkonto 6862000

Geringere Ausgaben durch geringere Besucherzahl des Seniorennachmittags.

Kostenstelle 35131100 – Engagementlotsen und Ehrenamt

Einsparungen innerhalb der gesamten Kostenstelle

Kostenstelle 35131300 – Flüchtlingshilfe

Sachkonto 5421000 und 6131000 sowie 6862000

Die erhaltenen Fördermittel für Integrationslotsen vom Regierungspräsidium Darmstadt (Sachkonto 5421000) stehen den Aufwendungen gegenüber. Der Aufwand im Bereich der ehrenamtlichen Flüchtlingshilfe ist geringer ausgefallen. Zuviel erhaltene Zuschüsse müssen zurückgezahlt werden – ggf. erst im Haushaltsjahr 2026.

Kostenstelle 35131600 – Bürgerbudget

Der Haushaltsansatz für das Jahr 2025 wurde aufgrund von Sparmaßnahmen ersatzlos gestrichen.

gez. Christina Roleder

Jahresrechnung zum 31.12.2025

Teilergebnishaushalt Produkt 31131 Allgemeine Sozialverwaltung				
Hochschulstadt Geisenheim				
Position	Bezeichnung	Ansatz 2025	Ergebnis zum 31.12.2025	Vergleich Ansatz-Ergebnis
	Ordentliche Erträge			
01	Privatrechtliche Leistungsentgelte	0,00	0,00	0,00
02	Öffentlich-rechtliche Leistungsentgelte	0,00	0,00	0,00
03	Kostensatzleistungen und -erstattungen	0,00	0,00	0,00
04	Bestandsveränderungen und aktivierte Eigenleistungen	0,00	0,00	0,00
05	Steuern und steuerähnliche Erträge einschl. Erträge aus gesetzlichen Umlagen	0,00	0,00	0,00
06	Erträge aus Transferleistungen	0,00	0,00	0,00
07	Erträge aus Zuweisungen und Zuschüssen für lfd. Zwecke und allgemeine Umlagen	0,00	0,00	0,00
08	Erträge aus der Auflösung von Sonderposten aus Investitionszuweisungen, -zuschüssen und Investitionsbeiträgen	0,00	0,00	0,00
09	Sonstige ordentliche Erträge	-230,00	-33.553,04	33.323,04
10	Summe der ordentlichen Erträge (Nr. 1 bis 9)	-230,00	-33.553,04	33.323,04
	Ordentliche Aufwendungen			
11	Personalaufwendungen	140.674,00	170.871,52	-30.197,52
12	Versorgungsaufwendungen	34.862,00	39.993,12	-5.131,12
13	Aufwendungen für Sach- und Dienstleistungen	3.610,00	1.999,42	1.610,58
14	Abschreibungen	0,00	0,00	0,00
15	Aufwendungen für Zuweisungen und Zuschüsse sowie besondere Finanzaufwendungen	13.000,00	13.652,49	-652,49
16	Steueraufwendungen einschl. Aufwendungen aus gesetzlichen Umlageverpflichtungen	0,00	0,00	0,00
17	Transferaufwendungen	0,00	0,00	0,00
18	Sonstige ordentliche Aufwendungen	0,00	0,00	0,00
19	Summe der ordentlichen Aufwendungen (Nr. 11 bis 18)	192.146,00	226.516,55	-34.370,55
20	Verwaltungsergebnis (Nr. 10 ./ Nr. 19)	191.916,00	192.963,51	-1.047,51
21	Finanzerträge	0,00	0,00	0,00
22	Finanzaufwendungen	0,00	0,00	0,00
23	Finanzergebnis (Nr. 21 bis Nr. 22)	0,00	0,00	0,00
24	Ordentliches Ergebnis (Verwaltungsergebnis und Finanzergebnis Nr. 20 und Nr. 23)	191.916,00	192.963,51	-1.047,51
25	Außerordentliche Erträge	0,00	0,00	0,00
26	Außerordentliche Aufwendungen	0,00	0,00	0,00
27	Außerordentliches Ergebnis (Nr. 25 ./ Nr. 26)	0,00	0,00	0,00
28	Jahresergebnis vor internen Leistungsbeziehungen (ordentliches Ergebnis und außerordentliches Ergebnis Nr. 24 und Nr. 27)	191.916,00	192.963,51	-1.047,51
29	Erlöse der internen Leistungsbeziehungen	0,00	0,00	0,00
30	Kosten der internen Leistungsbeziehungen	0,00	40,00	-40,00
31	Ergebnis der internen Leistungsbeziehungen	0,00	40,00	-40,00
32	Jahresergebnis nach internen Leistungsbeziehungen	191.916,00	193.003,51	-1.087,51

Jahresrechnung zum 31.12.2025

Teilfinanzhaushalt Produkt 31131 Allgemeine Sozialverwaltung					
Hochschulstadt Geisenheim					
Position	Bezeichnung	Ergebnis 2024	Ansatz 2025	Ergebnis zum 31.12.2025	Vergleich Ansatz-Ergebnis
	Einzahlungen aus Investitionstätigkeit				
20	+ Einz. aus Investitionszuweis. und -zuschüssen sowie aus Investitionsbeiträgen	0,00	0,00	0,00	0,00
21	+ Einz. aus Abgängen von Vermögensgegenständen des Sachanlagevermögens und des immateriellen Anlagevermögens	0,00	0,00	0,00	0,00
22	+ Einz. aus Abgängen von Vermögensgegenständen des Finanzanlagevermögens	0,00	0,00	0,00	0,00
	Einzahlungen aus Finanzierungstätigkeit				
31	+ Einz. aus der Aufnahme v. Krediten und wirtschaftlich vergleichbaren Vorgängen für Investitionen	0,00	0,00	0,00	0,00
	Summe	0,00	0,00	0,00	0,00
	Auszahlungen aus Investitionstätigkeit				
24	- Ausz. für den Erwerb von Grundstücken und Gebäuden	0,00	0,00	0,00	0,00
25	- Ausz. für Baumaßnahmen	0,00	0,00	0,00	0,00
26	- Ausz. für Investitionen in das sonstige Sachanlagevermögen und immaterielle Anlagevermögen davon: Ausz. aus gewährten Investitionszuweisungen und -zuschüssen	0,00	0,00	0,00	0,00
27	- Ausz. für Investitionen in das Finanzanlagevermögen	0,00	0,00	0,00	0,00
	Auszahlungen aus Finanzierungstätigkeit				
32	- Ausz. für die Tilgung von Krediten und wirtschaftlich vergleichbaren Vorgängen für Investitionen	0,00	0,00	0,00	0,00
	Summe	0,00	0,00	0,00	0,00
	Saldo (Einzahlungen ./ Auszahlungen)	0,00	0,00	0,00	0,00

Jahresrechnung zum 31.12.2025

Teilergebnishaushalt Kostenstelle 31131100 Allgemeine Sozialverwaltung				
Hochschulstadt Geisenheim				
Position	Bezeichnung	Ansatz 2025	Ergebnis zum 31.12.2025	Vergleich Ansatz-Ergebnis
5380000	Erträge Herabsetz/Auflös Rückst (außer Instandhal)	0,00	-33.326,24	33.326,24
5392001	Eigenbeteil. Wahlleistungen § 6a HBeihVO Vers.Empf	-230,00	-226,80	-3,20
5999999	Summe Erträge (Kontenklasse 5)	-230,00	-33.553,04	33.323,04
6010100	Aufw. für Büromaterial u. ä.	200,00	0,00	200,00
6020000	Hilfsstoffe, Geräte, Ausstattung	300,00	64,90	235,10
6102000	Benutzerentgelte an die ekom21	360,00	208,25	151,75
6201000	Entg. f. geleist. Arbeitszeit (incl. Zulagen)	115.921,00	137.450,64	-21.529,64
6201030	Entg. Aushilfen (einschl. Zulagen)	0,00	2.044,17	-2.044,17
6401000	AG-Anteil zur Sozialvers. Entgeltbereich	24.753,00	31.363,71	-6.610,71
6441000	Beihilfen an Versorgungsempfänger	2.000,00	4.218,70	-2.218,70
6450100	Aufw. an Versorgungskassen Beamte	24.245,00	25.176,60	-931,60
6451000	Aufw. an Versorgungskassen Arbeitnehmer	8.617,00	10.597,82	-1.980,82
6590000	übrige sonstige Personalaufw./Betriebsarzt	0,00	13,00	-13,00
6832000	Telefonkosten	300,00	381,99	-81,99
6850099	Reisekosten	300,00	44,28	255,72
6861000	Aufw. für Öffentlichkeitsarbeit	100,00	0,00	100,00
6862000	Aufw. für Gästebewirtung (Repräsentation)	50,00	0,00	50,00
6880000	Aufwendungen für Fort- und Weiterbildung	1.000,00	300,00	700,00
6910000	Beiträge an Wirtschaftsverbände/Mitgliedsbeiträge	1.000,00	1.000,00	0,00
7128000	Zuschüsse für laufende Zwecke an übrige Bereiche	13.000,00	13.396,89	-396,89
7175000	sonstige Erstattungen an verbundene Unternehmen	0,00	255,60	-255,60
7999999	Summe Aufwendungen (Kontenklassen 6 und 7)	192.146,00	226.516,55	-34.370,55
9144000	Kosten ILV TouristenInfo	0,00	40,00	-40,00
9999998	Ergebnis der Kostenstelle	191.916,00	193.003,51	-1.087,51

Jahresrechnung zum 31.12.2025

Teilergebnishaushalt Produkt 31531 Förderung der Altenpflege				
Hochschulstadt Geisenheim				
Position	Bezeichnung	Ansatz 2025	Ergebnis zum 31.12.2025	Vergleich Ansatz-Ergebnis
	Ordentliche Erträge			
01	Privatrechtliche Leistungsentgelte	0,00	0,00	0,00
02	Öffentlich-rechtliche Leistungsentgelte	0,00	0,00	0,00
03	Kostensatzleistungen und -erstattungen	0,00	-664,00	664,00
04	Bestandsveränderungen und aktivierte Eigenleistungen	0,00	0,00	0,00
05	Steuern und steuerähnliche Erträge einschl. Erträge aus gesetzlichen Umlagen	0,00	0,00	0,00
06	Erträge aus Transferleistungen	0,00	0,00	0,00
07	Erträge aus Zuweisungen und Zuschüssen für lfd. Zwecke und allgemeine Umlagen	-44.000,00	-44.000,00	0,00
08	Erträge aus der Auflösung von Sonderposten aus Investitionszuweisungen, -zuschüssen und Investitionsbeiträgen	0,00	0,00	0,00
09	Sonstige ordentliche Erträge	-1.000,00	-1.450,00	450,00
10	Summe der ordentlichen Erträge (Nr. 1 bis 9)	-45.000,00	-46.114,00	1.114,00
	Ordentliche Aufwendungen			
11	Personalaufwendungen	58.329,00	56.104,93	2.224,07
12	Versorgungsaufwendungen	3.601,00	3.440,09	160,91
13	Aufwendungen für Sach- und Dienstleistungen	6.100,00	4.458,15	1.641,85
14	Abschreibungen	0,00	0,00	0,00
15	Aufwendungen für Zuweisungen und Zuschüsse sowie besondere Finanzaufwendungen	0,00	0,00	0,00
16	Steueraufwendungen einschl. Aufwendungen aus gesetzlichen Umlageverpflichtungen	0,00	0,00	0,00
17	Transferaufwendungen	0,00	0,00	0,00
18	Sonstige ordentliche Aufwendungen	0,00	0,00	0,00
19	Summe der ordentlichen Aufwendungen (Nr. 11 bis 18)	68.030,00	64.003,17	4.026,83
20	Verwaltungsergebnis (Nr. 10 ./ Nr. 19)	23.030,00	17.889,17	5.140,83
21	Finanzerträge	0,00	0,00	0,00
22	Finanzaufwendungen	0,00	0,00	0,00
23	Finanzergebnis (Nr. 21 bis Nr. 22)	0,00	0,00	0,00
24	Ordentliches Ergebnis (Verwaltungsergebnis und Finanzergebnis Nr. 20 und Nr. 23)	23.030,00	17.889,17	5.140,83
25	Außerordentliche Erträge	0,00	0,00	0,00
26	Außerordentliche Aufwendungen	0,00	0,00	0,00
27	Außerordentliches Ergebnis (Nr. 25 ./ Nr. 26)	0,00	0,00	0,00
28	Jahresergebnis vor internen Leistungsbeziehungen (ordentliches Ergebnis und außerordentliches Ergebnis Nr. 24 und Nr. 27)	23.030,00	17.889,17	5.140,83
29	Erlöse der internen Leistungsbeziehungen	0,00	0,00	0,00
30	Kosten der internen Leistungsbeziehungen	450,00	681,11	-231,11
31	Ergebnis der internen Leistungsbeziehungen	450,00	681,11	-231,11
32	Jahresergebnis nach internen Leistungsbeziehungen	23.480,00	18.570,28	4.909,72

Jahresrechnung zum 31.12.2025

Teilfinanzhaushalt Produkt 31531 Förderung der Altenpflege					
Hochschulstadt Geisenheim					
Position	Bezeichnung	Ergebnis 2024	Ansatz 2025	Ergebnis zum 31.12.2025	Vergleich Ansatz-Ergebnis
	Einzahlungen aus Investitionstätigkeit				
20	+ Einz. aus Investitionszuweis. und -zuschüssen sowie aus Investitionsbeiträgen	0,00	0,00	0,00	0,00
21	+ Einz. aus Abgängen von Vermögensgegenständen des Sachanlagevermögens und des immateriellen Anlagevermögens	0,00	0,00	0,00	0,00
22	+ Einz. aus Abgängen von Vermögensgegenständen des Finanzanlagevermögens	0,00	0,00	0,00	0,00
	Einzahlungen aus Finanzierungstätigkeit				
31	+ Einz. aus der Aufnahme v. Krediten und wirtschaftlich vergleichbaren Vorgängen für Investitionen	0,00	0,00	0,00	0,00
	Summe	0,00	0,00	0,00	0,00
	Auszahlungen aus Investitionstätigkeit				
24	- Ausz. für den Erwerb von Grundstücken und Gebäuden	0,00	0,00	0,00	0,00
25	- Ausz. für Baumaßnahmen	0,00	0,00	0,00	0,00
26	- Ausz. für Investitionen in das sonstige Sachanlagevermögen und immaterielle Anlagevermögen davon: Ausz. aus gewährten Investitionszuweisungen und -zuschüssen	0,00	0,00	0,00	0,00
27	- Ausz. für Investitionen in das Finanzanlagevermögen	0,00	0,00	0,00	0,00
	Auszahlungen aus Finanzierungstätigkeit				
32	- Ausz. für die Tilgung von Krediten und wirtschaftlich vergleichbaren Vorgängen für Investitionen	0,00	0,00	0,00	0,00
	Summe	0,00	0,00	0,00	0,00
	Saldo (Einzahlungen ./ Auszahlungen)	0,00	0,00	0,00	0,00

Jahresrechnung zum 31.12.2025

Teilergebnishaushalt Kostenstelle 31531100 Seniorenbetreuung				
Hochschulstadt Geisenheim				
Position	Bezeichnung	Ansatz 2025	Ergebnis zum 31.12.2025	Vergleich Ansatz-Ergebnis
5303000	Nebenerlöse aus Veranstaltungen	-1.000,00	-1.450,00	450,00
5421000	Zuweisungen für lfd Zwecke vom Land	-44.000,00	-44.000,00	0,00
5488000	Kostenerstattungen von übrigen Bereichen	0,00	-664,00	664,00
5999999	Summe Erträge (Kontenklasse 5)	-45.000,00	-46.114,00	1.114,00
6020000	Hilfsstoffe, Geräte, Ausstattung	500,00	0,00	500,00
6101000	Fremdleistungen für Erzeugnisse u. a. Umsatzleist.	2.000,00	947,25	1.052,75
6102000	Benutzerentgelte an die ekom21	0,00	357,00	-357,00
6133000	Erst. von Bauhofleistungen an Stadtwerke	300,00	0,00	300,00
6136000	Künstlersozialabgabe	100,00	59,56	40,44
6139000	sonstige weitere Fremdleistungen	0,00	984,00	-984,00
6201000	Entg. f. geleist. Arbeitszeit (incl. Zulagen)	48.009,00	45.868,56	2.140,44
6401000	AG-Anteil zur Sozialvers. Entgeltbereich	10.320,00	10.236,37	83,63
6451000	Aufw. an Versorgungskassen Arbeitnehmer	3.601,00	3.440,09	160,91
6810000	Zeitungen und Fachliteratur	200,00	0,00	200,00
6832000	Telefonkosten	0,00	284,96	-284,96
6862000	Aufw. für Gästebewirtung (Repräsentation)	3.000,00	1.782,38	1.217,62
6880000	Aufwendungen für Fort- und Weiterbildung	0,00	43,00	-43,00
7999999	Summe Aufwendungen (Kontenklassen 6 und 7)	68.030,00	64.003,17	4.026,83
9144000	Kosten ILV TouristenInfo	50,00	51,40	-1,40
9342000	Kosten ILV Kalkulatorische Mieten	0,00	25,00	-25,00
9343000	Kosten ILV Nebennutzungen	400,00	604,71	-204,71
9999998	Ergebnis der Kostenstelle	23.480,00	18.570,28	4.909,72

Jahresrechnung zum 31.12.2025

Teilergebnishaushalt Produkt 33131 Förderung von Trägern der Wohlfahrtspflege				
Hochschulstadt Geisenheim				
Position	Bezeichnung	Ansatz 2025	Ergebnis zum 31.12.2025	Vergleich Ansatz-Ergebnis
	Ordentliche Erträge			
01	Privatrechtliche Leistungsentgelte	0,00	0,00	0,00
02	Öffentlich-rechtliche Leistungsentgelte	0,00	0,00	0,00
03	Kostenersatzleistungen und -erstattungen	0,00	0,00	0,00
04	Bestandsveränderungen und aktivierte Eigenleistungen	0,00	0,00	0,00
05	Steuern und steuerähnliche Erträge einschl. Erträge aus gesetzlichen Umlagen	0,00	0,00	0,00
06	Erträge aus Transferleistungen	0,00	0,00	0,00
07	Erträge aus Zuweisungen und Zuschüssen für lfd. Zwecke und allgemeine Umlagen	0,00	0,00	0,00
08	Erträge aus der Auflösung von Sonderposten aus Investitionszuweisungen, -zuschüssen und Investitionsbeiträgen	0,00	0,00	0,00
09	Sonstige ordentliche Erträge	0,00	0,00	0,00
10	Summe der ordentlichen Erträge (Nr. 1 bis 9)	0,00	0,00	0,00
	Ordentliche Aufwendungen			
11	Personalaufwendungen	0,00	0,00	0,00
12	Versorgungsaufwendungen	0,00	0,00	0,00
13	Aufwendungen für Sach- und Dienstleistungen	0,00	0,00	0,00
14	Abschreibungen	0,00	0,00	0,00
15	Aufwendungen für Zuweisungen und Zuschüsse sowie besondere Finanzaufwendungen	700,00	488,00	212,00
16	Steueraufwendungen einschl. Aufwendungen aus gesetzlichen Umlageverpflichtungen	0,00	0,00	0,00
17	Transferaufwendungen	0,00	0,00	0,00
18	Sonstige ordentliche Aufwendungen	0,00	0,00	0,00
19	Summe der ordentlichen Aufwendungen (Nr. 11 bis 18)	700,00	488,00	212,00
20	Verwaltungsergebnis (Nr. 10 ./ Nr. 19)	700,00	488,00	212,00
21	Finanzerträge	0,00	0,00	0,00
22	Finanzaufwendungen	0,00	0,00	0,00
23	Finanzergebnis (Nr. 21 bis Nr. 22)	0,00	0,00	0,00
24	Ordentliches Ergebnis (Verwaltungsergebnis und Finanzergebnis Nr. 20 und Nr. 23)	700,00	488,00	212,00
25	Außerordentliche Erträge	0,00	0,00	0,00
26	Außerordentliche Aufwendungen	0,00	0,00	0,00
27	Außerordentliches Ergebnis (Nr. 25 ./ Nr. 26)	0,00	0,00	0,00
28	Jahresergebnis vor internen Leistungsbeziehungen (ordentliches Ergebnis und außerordentliches Ergebnis Nr. 24 und Nr. 27)	700,00	488,00	212,00
29	Erlöse der internen Leistungsbeziehungen	0,00	0,00	0,00
30	Kosten der internen Leistungsbeziehungen	0,00	0,00	0,00
31	Ergebnis der internen Leistungsbeziehungen	0,00	0,00	0,00
32	Jahresergebnis nach internen Leistungsbeziehungen	700,00	488,00	212,00

Jahresrechnung zum 31.12.2025

Teilfinanzhaushalt Produkt 33131 Förderung von Trägern der Wohlfahrtspflege					
Hochschulstadt Geisenheim					
Position	Bezeichnung	Ergebnis 2024	Ansatz 2025	Ergebnis zum 31.12.2025	Vergleich Ansatz-Ergebnis
	Einzahlungen aus Investitionstätigkeit				
20	+ Einz. aus Investitionszuweis. und -zuschüssen sowie aus Investitionsbeiträgen	0,00	0,00	0,00	0,00
21	+ Einz. aus Abgängen von Vermögensgegenständen des Sachanlagevermögens und des immateriellen Anlagevermögens	0,00	0,00	0,00	0,00
22	+ Einz. aus Abgängen von Vermögensgegenständen des Finanzanlagevermögens	143.975,00	143.975,00	143.975,00	0,00
	Einzahlungen aus Finanzierungstätigkeit				
31	+ Einz. aus der Aufnahme v. Krediten und wirtschaftlich vergleichbaren Vorgängen für Investitionen	0,00	0,00	0,00	0,00
	Summe	143.975,00	143.975,00	143.975,00	0,00
	Auszahlungen aus Investitionstätigkeit				
24	- Ausz. für den Erwerb von Grundstücken und Gebäuden	0,00	0,00	0,00	0,00
25	- Ausz. für Baumaßnahmen	0,00	0,00	0,00	0,00
26	- Ausz. für Investitionen in das sonstige Sachanlagevermögen und immaterielle Anlagevermögen davon: Ausz. aus gewährten Investitionszuweisungen und -zuschüssen	0,00	0,00	0,00	0,00
27	- Ausz. für Investitionen in das Finanzanlagevermögen	0,00	0,00	0,00	0,00
	Auszahlungen aus Finanzierungstätigkeit				
32	- Ausz. für die Tilgung von Krediten und wirtschaftlich vergleichbaren Vorgängen für Investitionen	0,00	0,00	0,00	0,00
	Summe	0,00	0,00	0,00	0,00
	Saldo (Einzahlungen ./ Auszahlungen)	143.975,00	143.975,00	143.975,00	0,00

Jahresrechnung zum 31.12.2025

Teilergebnishaushalt Kostenstelle 33131100 Förderung der Wohlfahrtspflege				
Hochschulstadt Geisenheim				
Position	Bezeichnung	Ansatz 2025	Ergebnis zum 31.12.2025	Vergleich Ansatz-Ergebnis
7128000	Zuschüsse für laufende Zwecke an übrige Bereiche	700,00	488,00	212,00
7999999	Summe Aufwendungen (Kontenklassen 6 und 7)	700,00	488,00	212,00
9999998	Ergebnis der Kostenstelle	700,00	488,00	212,00

Jahresrechnung zum 31.12.2025

Teilergebnishaushalt Produkt 35131 Sonstige soziale Hilfen und Leistungen				
Hochschulstadt Geisenheim				
Position	Bezeichnung	Ansatz 2025	Ergebnis zum 31.12.2025	Vergleich Ansatz-Ergebnis
	Ordentliche Erträge			
01	Privatrechtliche Leistungsentgelte	0,00	0,00	0,00
02	Öffentlich-rechtliche Leistungsentgelte	0,00	0,00	0,00
03	Kostensatzleistungen und -erstattungen	0,00	0,00	0,00
04	Bestandsveränderungen und aktivierte Eigenleistungen	0,00	0,00	0,00
05	Steuern und steuerähnliche Erträge einschl. Erträge aus gesetzlichen Umlagen	0,00	0,00	0,00
06	Erträge aus Transferleistungen	0,00	0,00	0,00
07	Erträge aus Zuweisungen und Zuschüssen für lfd. Zwecke und allgemeine Umlagen	0,00	-8.900,00	8.900,00
08	Erträge aus der Auflösung von Sonderposten aus Investitionszuweisungen, -zuschüssen und Investitionsbeiträgen	0,00	0,00	0,00
09	Sonstige ordentliche Erträge	0,00	0,00	0,00
10	Summe der ordentlichen Erträge (Nr. 1 bis 9)	0,00	-8.900,00	8.900,00
	Ordentliche Aufwendungen			
11	Personalaufwendungen	22.276,00	0,00	22.276,00
12	Versorgungsaufwendungen	1.292,00	0,00	1.292,00
13	Aufwendungen für Sach- und Dienstleistungen	17.340,00	13.397,98	3.942,02
14	Abschreibungen	0,00	0,00	0,00
15	Aufwendungen für Zuweisungen und Zuschüsse sowie besondere Finanzaufwendungen	562,00	562,00	0,00
16	Steueraufwendungen einschl. Aufwendungen aus gesetzlichen Umlageverpflichtungen	0,00	0,00	0,00
17	Transferaufwendungen	0,00	0,00	0,00
18	Sonstige ordentliche Aufwendungen	0,00	0,00	0,00
19	Summe der ordentlichen Aufwendungen (Nr. 11 bis 18)	41.470,00	13.959,98	27.510,02
20	Verwaltungsergebnis (Nr. 10 ./ Nr. 19)	41.470,00	5.059,98	36.410,02
21	Finanzerträge	0,00	0,00	0,00
22	Finanzaufwendungen	0,00	0,00	0,00
23	Finanzergebnis (Nr. 21 bis Nr. 22)	0,00	0,00	0,00
24	Ordentliches Ergebnis (Verwaltungsergebnis und Finanzergebnis Nr. 20 und Nr. 23)	41.470,00	5.059,98	36.410,02
25	Außerordentliche Erträge	0,00	0,00	0,00
26	Außerordentliche Aufwendungen	0,00	0,00	0,00
27	Außerordentliches Ergebnis (Nr. 25 ./ Nr. 26)	0,00	0,00	0,00
28	Jahresergebnis vor internen Leistungsbeziehungen (ordentliches Ergebnis und außerordentliches Ergebnis Nr. 24 und Nr. 27)	41.470,00	5.059,98	36.410,02
29	Erlöse der internen Leistungsbeziehungen	0,00	0,00	0,00
30	Kosten der internen Leistungsbeziehungen	650,00	480,00	170,00
31	Ergebnis der internen Leistungsbeziehungen	650,00	480,00	170,00
32	Jahresergebnis nach internen Leistungsbeziehungen	42.120,00	5.539,98	36.580,02

Jahresrechnung zum 31.12.2025

Teilfinanzhaushalt Produkt 35131 Sonstige soziale Hilfen und Leistungen					
Hochschulstadt Geisenheim					
Position	Bezeichnung	Ergebnis 2024	Ansatz 2025	Ergebnis zum 31.12.2025	Vergleich Ansatz-Ergebnis
	Einzahlungen aus Investitionstätigkeit				
20	+ Einz. aus Investitionszuweis. und -zuschüssen sowie aus Investitionsbeiträgen	0,00	0,00	0,00	0,00
21	+ Einz. aus Abgängen von Vermögensgegenständen des Sachanlagevermögens und des immateriellen Anlagevermögens	0,00	0,00	0,00	0,00
22	+ Einz. aus Abgängen von Vermögensgegenständen des Finanzanlagevermögens	0,00	0,00	0,00	0,00
	Einzahlungen aus Finanzierungstätigkeit				
31	+ Einz. aus der Aufnahme v. Krediten und wirtschaftlich vergleichbaren Vorgängen für Investitionen	0,00	0,00	0,00	0,00
	Summe	0,00	0,00	0,00	0,00
	Auszahlungen aus Investitionstätigkeit				
24	- Ausz. für den Erwerb von Grundstücken und Gebäuden	0,00	0,00	0,00	0,00
25	- Ausz. für Baumaßnahmen	0,00	0,00	0,00	0,00
26	- Ausz. für Investitionen in das sonstige Sachanlagevermögen und immaterielle Anlagevermögen davon: Ausz. aus gewährten Investitionszuweisungen und -zuschüssen	0,00	0,00	0,00	0,00
27	- Ausz. für Investitionen in das Finanzanlagevermögen	0,00	0,00	0,00	0,00
	Auszahlungen aus Finanzierungstätigkeit				
32	- Ausz. für die Tilgung von Krediten und wirtschaftlich vergleichbaren Vorgängen für Investitionen	0,00	0,00	0,00	0,00
	Summe	0,00	0,00	0,00	0,00
	Saldo (Einzahlungen ./ Auszahlungen)	0,00	0,00	0,00	0,00

Jahresrechnung zum 31.12.2025

Teilergebnishaushalt Kostenstelle 35131100 Engagementlotsen und Ehrenamt				
Hochschulstadt Geisenheim				
Position	Bezeichnung	Ansatz 2025	Ergebnis zum 31.12.2025	Vergleich Ansatz-Ergebnis
6020000	Hilfsstoffe, Geräte, Ausstattung	100,00	0,00	100,00
6139000	sonstige weitere Fremdleistungen	1.000,00	0,00	1.000,00
6832000	Telefonkosten	0,00	32,39	-32,39
6850099	Reisekosten	100,00	0,00	100,00
6861000	Aufw. für Öffentlichkeitsarbeit	500,00	0,00	500,00
6871000	Geschenke bis 35 €	150,00	0,00	150,00
6880000	Aufwendungen für Fort- und Weiterbildung	200,00	0,00	200,00
7999999	Summe Aufwendungen (Kontenklassen 6 und 7)	2.050,00	32,39	2.017,61
9144000	Kosten ILV TouristenInfo	250,00	180,00	70,00
9999998	Ergebnis der Kostenstelle	2.300,00	212,39	2.087,61

Jahresrechnung zum 31.12.2025

Teilergebnishaushalt Kostenstelle 35131200 Förderung von Selbsthilfegruppen etc.				
Hochschulstadt Geisenheim				
Position	Bezeichnung	Ansatz 2025	Ergebnis zum 31.12.2025	Vergleich Ansatz-Ergebnis
7128000	Zuschüsse für laufende Zwecke an übrige Bereiche	562,00	562,00	0,00
7999999	Summe Aufwendungen (Kontenklassen 6 und 7)	562,00	562,00	0,00
9999998	Ergebnis der Kostenstelle	562,00	562,00	0,00

Jahresrechnung zum 31.12.2025

Teilergebnishaushalt Kostenstelle 35131300 Flüchtlingshilfe				
Hochschulstadt Geisenheim				
Position	Bezeichnung	Ansatz 2025	Ergebnis zum 31.12.2025	Vergleich Ansatz-Ergebnis
5421000	Zuweisungen für lfd Zwecke vom Land	0,00	-8.900,00	8.900,00
5999999	Summe Erträge (Kontenklasse 5)	0,00	-8.900,00	8.900,00
6020000	Hilfsstoffe, Geräte, Ausstattung	1.000,00	150,00	850,00
6131000	Aufw.entsch. für ehrenamtlich Tätige	1.500,00	1.912,50	-412,50
6139000	sonstige weitere Fremdleistungen	500,00	0,00	500,00
6201000	Entg. f. geleist. Arbeitszeit (incl. Zulagen)	18.769,00	0,00	18.769,00
6401000	AG-Anteil zur Sozialvers. Entgeltbereich	3.507,00	0,00	3.507,00
6451000	Aufw. an Versorgungskassen Arbeitnehmer	1.292,00	0,00	1.292,00
6832000	Telefonkosten	0,00	285,60	-285,60
6861000	Aufw. für Öffentlichkeitsarbeit	0,00	26,36	-26,36
6862000	Aufw. für Gästebewirtung (Repräsentation)	50,00	291,72	-241,72
7999999	Summe Aufwendungen (Kontenklassen 6 und 7)	26.618,00	2.666,18	23.951,82
9144000	Kosten ILV TouristenInfo	300,00	180,00	120,00
9999998	Ergebnis der Kostenstelle	26.918,00	-6.053,82	32.971,82

Jahresrechnung zum 31.12.2025

Teilergebnishaushalt Kostenstelle 35131400 Wohnberatung				
Hochschulstadt Geisenheim				
Position	Bezeichnung	Ansatz 2025	Ergebnis zum 31.12.2025	Vergleich Ansatz-Ergebnis
6010100	Aufw. für Büromaterial u. ä.	200,00	39,58	160,42
6020000	Hilfsstoffe, Geräte, Ausstattung	100,00	0,00	100,00
6063000	Materialaufw. für Einrichtungen und Ausstattungen	500,00	0,00	500,00
6101000	Fremdleistungen für Erzeugnisse u. a. Umsatzleist.	0,00	32,49	-32,49
6133000	Erst. von Bauhofleistungen an Stadtwerke	100,00	61,20	38,80
6137000	Förderung des Ehrenamts	200,00	0,00	200,00
6702000	Softwarepflege und Updates	200,00	0,00	200,00
6831000	Datenübertragungskosten	140,00	145,10	-5,10
6832000	Telefonkosten	300,00	91,63	208,37
6850099	Reisekosten	200,00	84,00	116,00
6861000	Aufw. für Öffentlichkeitsarbeit	500,00	53,14	446,86
6862000	Aufw. für Gästebewirtung (Repräsentation)	100,00	0,00	100,00
6871000	Geschenke bis 35 €	200,00	73,45	126,55
6880000	Aufwendungen für Fort- und Weiterbildung	500,00	0,00	500,00
6910000	Beiträge an Wirtschaftsverbände/Mitgliedsbeiträge	9.000,00	8.540,76	459,24
7999999	Summe Aufwendungen (Kontenklassen 6 und 7)	12.240,00	9.121,35	3.118,65
9144000	Kosten ILV TouristenInfo	100,00	120,00	-20,00
9999998	Ergebnis der Kostenstelle	12.340,00	9.241,35	3.098,65

Jahresrechnung zum 31.12.2025

Teilergebnishaushalt Kostenstelle 35131600 Bürgerbudget				
Hochschulstadt Geisenheim				
Position	Bezeichnung	Ansatz 2025	Ergebnis zum 31.12.2025	Vergleich Ansatz-Ergebnis
6165000	Instandh. von Sachanlagen und Infrastrukturverm.	0,00	1.578,06	-1.578,06
7999999	Summe Aufwendungen (Kontenklassen 6 und 7)	0,00	1.578,06	-1.578,06
9999998	Ergebnis der Kostenstelle	0,00	1.578,06	-1.578,06

Produktbereich 06

Kinder-, Jugend- und Familienhilfe

↳ Produktgruppe:

- 361** Verwaltung der Jugendpflege
- 362** Jugendarbeit
- 365** Tageseinrichtungen für Kinder
- 366** Einrichtungen der Jugendarbeit

- ↳ Budget: PB 06
Kinder-, Jugend- und Familienhilfe
Produkt: 36131
36231
36531
36532
36631
36632

Jahresrechnung zum 31.12.2025

Teilergebnishaushalt Produktbereich 06 Kinder-/Jugend- und Familienhilfe

Hochschulstadt Geisenheim

Position	Ergänzung Rubrik	Bezeichnung	Ansatz 2025	Ergebnis 31.12.2025	Vergleich Ansatz-Ergebnis
		Ordentliche Erträge			
01	50	Privatrechtliche Leistungsentgelte	-3.500,00	-5.030,65	1.530,65
02	51	Öffentlich-rechtliche Leistungsentgelte	-130.000,00	-116.223,05	-13.776,95
03	548-549	Kostenersatzleistungen und -erstattungen	-98.523,00	-151.367,20	52.844,20
04	52	Bestandsveränderungen und aktivierte Eigenleistungen	0,00	0,00	0,00
05	55	Steuern und steuerähnliche Erträge einschl. Erträge aus gesetzlichen Umlagen	0,00	0,00	0,00
06	547	Erträge aus Transferleistungen	0,00	0,00	0,00
07	540-543	Erträge aus Zuweisungen und Zuschüssen für lfd. Zwecke und allgemeine Umlagen	-1.035.000,00	-903.400,06	-131.599,94
08	546	Erträge aus der Auflösung von Sonderposten aus Investitionszuweisungen, -zuschüssen und Investitionsbeiträgen	-9.128,00	-9.127,00	-1,00
09	53	Sonstige ordentliche Erträge	-107.000,00	-122.332,50	15.332,50
10		Summe der ordentlichen Erträge (Nr. 1 bis 9)	-1.383.151,00	-1.307.480,46	-75.670,54
		Ordentliche Aufwendungen			
11	62, 63, 640-643, 647-649, 65	Personalaufwendungen	2.680.653,00	2.569.342,93	111.310,07
12	644-646	Versorgungsaufwendungen	159.117,00	157.548,15	1.568,85
13	60, 61, 67-69	Aufwendungen für Sach- und Dienstleistungen	573.135,00	480.544,65	92.590,35
14	66	Abschreibungen	66.934,00	69.223,88	-2.289,88
15	71	Aufwendungen für Zuweisungen und Zuschüsse sowie besondere Finanzaufwendungen	4.549.000,00	4.048.486,93	500.513,07
16	73	Steueraufwendungen einschl. Aufwendungen aus gesetzlichen Umlageverpflichtungen	0,00	0,00	0,00
17	72	Transferaufwendungen	0,00	0,00	0,00
18	70, 74, 76	Sonstige ordentliche Aufwendungen	435,00	2,39	432,61
19		Summe der ordentlichen Aufwendungen (Nr. 11 bis 18)	8.029.274,00	7.325.148,93	704.125,07
20		Verwaltungsergebnis (Nr. 10 ./ Nr. 19)	6.646.123,00	6.017.668,47	628.454,53
21	56, 57	Finanzerträge	0,00	0,00	0,00
22	77	Finanzaufwendungen	0,00	0,00	0,00
23		Finanzergebnis (Nr. 21 bis Nr. 22)	0,00	0,00	0,00
24		Ordentliches Ergebnis (Verwaltungsergebnis und Finanzergebnis Nr. 20 und Nr. 23)	6.646.123,00	6.017.668,47	628.454,53
25	59	Außerordentliche Erträge	0,00	-851,70	851,70
26	79	Außerordentliche Aufwendungen	0,00	1,50	-1,50
27		Außerordentliches Ergebnis (Nr. 25 ./ Nr. 26)	0,00	-850,20	850,20
28		Jahresergebnis vor internen Leistungsbeziehungen (ordentliches Ergebnis und außerordentliches Ergebnis Nr. 24 und Nr. 27)	6.646.123,00	6.016.818,27	629.304,73
29		Erlöse der internen Leistungsbeziehungen	-850,00	-1.488,41	638,41
30		Kosten der internen Leistungsbeziehungen	4.600,00	5.069,36	-469,36
31		Ergebnis der internen Leistungsbeziehungen	3.750,00	3.580,95	169,05
32		Jahresergebnis nach internen Leistungsbeziehungen	6.649.873,00	6.020.399,22	629.473,78

PB 06 Kinder-, Jugend- und Familienhilfe

Budgetverantwortlich: Christina Roleder

Kostenstelle 36131100 - Verwaltung der Jugendhilfe / -pflege

Sachkonto 5488000

Erträge in diesem Sachkonto (Teilnehmerbeiträge für Veranstaltungen und Kurse der Jugendpflege) stehen im unmittelbaren Zusammenhang mit Aufwendungen für diese Veranstaltungen (**Sachkonto 6101000**).

Sachkonto 6880000

Überschreitung des Haushaltsansatzes auf Grund erhöhtem Bedarf an Fort- und Weiterbildungen sowie Supervisionen.

Kostenstelle 36231100 – Kinder- und Jugenderholung

Das Ergebnis dieser Kostenstelle schließt mit Einsparungen ab. Die Zuschüsse für Freizeiten von Vereinen und Verbänden fielen geringer als erwartet aus.

Kostenstelle 36231200 – Sonstige Jugendarbeit

Sachkonto 5482000

Höhere Erträge durch kommunale Ausgleichzahlungen (§ 28 und § 32c HKJGB).

Sachkonto 7122000

Der Aufwand in diesem Bereich wird größtenteils erst im laufenden Jahr 2026 abgerechnet und verbucht. Geringere Ausgaben, da weniger Geisenheimer Kinder in Kitas der Nachbarkommunen betreut werden.

Kostenstelle 36531100 – Blaubachkindergarten (KiTa Talstadt)

Erträge beim **Sachkonto 5110000** und **5309900** stehen im unmittelbaren Zusammenhang mit Aufwendungen für die Mittagsversorgung **Sachkonto 6101000**.

Sachkonto 5421000

Geringere Betriebskostenförderung aufgrund geringerer Anzahl von betreuten Kindern.

Sachkonto 5422000

Durch ausgelaufene Integrationsmaßnahmen fallen die Zuschüsse in diesem Bereich aus, der Negativvertrag resultiert aus einer doppelten Buchung im Jahr 2022, die erst 2025 berichtigt wurde.

Sachkonto 6020000

Mehraufwand steht im Zusammenhang mit der Förderung über das Förderprogramm „Starke Kitas, Starke Teams“ – Förderung bzw. Ertrag im Jahr 2024 verbucht.

Sachkonto 6051000 und 6052000

Mehraufwand im Bereich der Strom- und Gaskosten.

Sachkonto 6161000

Aufgrund der Haushaltssperre für dieses Sachkonto wurden die Bäder im Hauptgebäude nicht saniert sowie die Fenster nicht ausgetauscht.

Sachkonto 6166000

Mehraufwand durch die Wartung der Heizungsanlage und Überprüfung der Rauchmelder.

Sachkonto 6772000

Aufwand für die Durchführung der Gebührenkalkulation der Kindertagesstätten an ein Wirtschaftsprüfungsunternehmen.

Sachkonto 6880000

Mehraufwand im Bereich der Fortbildungen steht im Zusammenhang mit der Förderung über das Förderprogramm „Starke Kitas, Starke Teams“ – Förderung bzw. Ertrag im Jahr 2024 verbucht

Budgetbericht zum 31.12.2025

Kostenstelle 36531200 – Knirpsenland (KiTa Marienthal)

Erträge beim Sachkonto 5110000 und 5309900 stehen im unmittelbaren Zusammenhang mit Aufwendungen für die Mittagsversorgung Sachkonto 6101000

Sachkonto 5421000

Über das Förderprogramm „Kita-Assistenz“ sowie die Fachkräfteoffensive konnten weitere Landeszuschüsse verbucht werden.

Sachkonto 5422000

Da die zuletzt bestehende Integrationsmaßnahme ausgelaufen ist, kann der Ansatz nicht erfüllt werden.

Sachkonto 6052000

Die Energiekosten sind höher als geplant ausgefallen.

Sachkonto 6161000 und Sachkonto 6163000

Einsparungen konnten innerhalb beider Sachkonten erzielt werden.

Sachkonto 6173000

Überschreitung des Ansatzes aufgrund der notwendigen Fensterreinigung.

Sachkonto 6590000

Aufwendungen für arbeitsmedizinische Untersuchungen sowie Neubeantragung von Führungszeugnissen.

Sachkonto 6772000

Aufwand für die Durchführung der Gebührenkalkulation der Kindertagesstätten durch ein Wirtschaftsprüfungsunternehmen

Kostenstelle 36532100 – Katholische KiTa Talstadt

Sachkonto 5421000

Hier wurden die ausgezahlten Landeszuschüsse für 2025 für die Freistellung von den Kita-Gebühren bis zu 6 Stunden verbucht.

Sachkonto 7126000

Im Bereich der kirchlichen Kindertagesstätten sind die Mittelanmeldungen der Rentämter und die Abrechnungen der vergangenen Jahre Grundlage für die gemeldeten Haushaltsansätze. Die vorliegende Abrechnung für 2024 ergab eine Rückerstattung in Höhe von rd. 156 TEuro.

Kostenstelle 36532200 – Evangelische KiTa Talstadt

Sachkonto 5421000

Hier wurden die ausgezahlten Landeszuschüsse für 2025 für die Freistellung von den Kita-Gebühren bis zu 6 Stunden verbucht.

Sachkonto 7126000

Im Bereich der kirchlichen Kindertagesstätten sind die Mittelanmeldungen der Rentämter und die Abrechnungen der vergangenen Jahre Grundlage für die gemeldeten Haushaltsansätze. Die vorliegende Abrechnung für 2024 ergab eine Rückerstattung in Höhe von rd. 125 TEuro.

Kostenstelle 36532300 – Katholische KiTa Johannisberg

Sachkonto 5421000

Hier wurden die ausgezahlten Landeszuschüsse für 2025 für die Freistellung von den Kita-Gebühren bis zu 6 Stunden verbucht.

Sachkonto 7126000

Im Bereich der kirchlichen Kindertagesstätten sind die Mittelanmeldungen der Rentämter und die Abrechnungen der vergangenen Jahre Grundlage für die gemeldeten Haushaltsansätze. Die vorliegende Abrechnung für 2024 ergab eine Rückerstattung in Höhe von rd. 97 TEuro.

Budgetbericht zum 31.12.2025

Kostenstelle 36532400 – ASB KiTa Stephanshausen

Sachkonto 5421000

Hier wurden die ausgezahlten Landeszuschüsse für 2025 für die Freistellung von den Kita-Gebühren bis zu 6 Stunden verbucht.

Sachkonto 7126000

Im Bereich ASB- Kindertagesstätte sind die Mittelanmeldungen des ASB und die Abrechnungen der vergangenen Jahre Grundlage für die gemeldeten Haushaltsansätze. Die vorliegende Abrechnung für 2024 ergab eine Rückerstattung in Höhe von rd. 129 TEuro.

Kostenstelle 36532500 – Bethanien KiTa Talstadt

Sachkonto 5421000

Hier wurden die ausgezahlten Landeszuschüsse für 2025 für die Freistellung von den Kita-Gebühren bis zu 6 Stunden verbucht.

Sachkonto 7126000

Im Bereich Bethanien- Kindertagesstätte sind die Mittelanmeldungen des Bethanien Kinderdorfs und die Abrechnungen der vergangenen Jahre Grundlage für die gemeldeten Haushaltsansätze. Die vorliegende Abrechnung für 2024 ergab eine Rückerstattung in Höhe von rd. 175 TEuro.

Die Ansätze konnten in allen nichtstädtischen Kitas eingehalten werden.

Kostenstelle 36631100 – Städtisches Jugendheim am Rhein

Sachkonten 5330000 und 6161000

Die Errichtung der Blitzschutzanlage war für 2024 geplant, konnte jedoch auf Grund der Auslastungssituation erst in 2025 umgesetzt werden.

Der Aufwand für die Reparatur der Glaseingangstür aufgrund von Vandalismus wurde durch Schadensersatzleistungen innerhalb des **Sachkontos 5330000** ausgeglichen.

Sachkonten 6051000 und 9313000

Die tatsächlichen Stromkosten übersteigen den Ansatz, werden aber über die InterneLeistungsVerrechnung (ILV) mit der öffentlichen Toilette verrechnet.

Kostenstelle 36631200 – Jugendtreff Marienthal

Sachkonten 6051000 und 6052000

Der erhöhte Aufwand für Gas wird durch die Einsparung bei den Stromkosten ausgeglichen.

Sachkonto 6133000

Ansatz wurde aufgrund notwendig gewordener Malerarbeiten im Jugendzentrum überschritten.

Sachkonto 6161000

Einsparung, da der für 2025 geplante Einbau einer neuen Heizungsanlage aufgrund der Haushaltssperre nicht umgesetzt wurde.

Kostenstelle 36632101 – Spiel- und Bolzplätze, Skateranlage

Sachkonto 6133000 und 6161000

Einsparungen aufgrund der Haushaltssperre.

gez. Christina Roleder

Jahresrechnung zum 31.12.2025

Teilergebnishaushalt Produkt 36131 Verwaltung der Jugendpflege				
Hochschulstadt Geisenheim				
Position	Bezeichnung	Ansatz 2025	Ergebnis zum 31.12.2025	Vergleich Ansatz-Ergebnis
	Ordentliche Erträge			
01	Privatrechtliche Leistungsentgelte	0,00	0,00	0,00
02	Öffentlich-rechtliche Leistungsentgelte	0,00	0,00	0,00
03	Kostenersatzleistungen und -erstattungen	-500,00	-613,13	113,13
04	Bestandsveränderungen und aktivierte Eigenleistungen	0,00	0,00	0,00
05	Steuern und steuerähnliche Erträge einschl. Erträge aus gesetzlichen Umlagen	0,00	0,00	0,00
06	Erträge aus Transferleistungen	0,00	0,00	0,00
07	Erträge aus Zuweisungen und Zuschüssen für lfd. Zwecke und allgemeine Umlagen	0,00	0,00	0,00
08	Erträge aus der Auflösung von Sonderposten aus Investitionszuweisungen, -zuschüssen und Investitionsbeiträgen	0,00	0,00	0,00
09	Sonstige ordentliche Erträge	0,00	-22,68	22,68
10	Summe der ordentlichen Erträge (Nr. 1 bis 9)	-500,00	-635,81	135,81
	Ordentliche Aufwendungen			
11	Personalaufwendungen	233.617,00	218.457,24	15.159,76
12	Versorgungsaufwendungen	14.374,00	13.427,45	946,55
13	Aufwendungen für Sach- und Dienstleistungen	6.275,00	6.717,53	-442,53
14	Abschreibungen	0,00	0,00	0,00
15	Aufwendungen für Zuweisungen und Zuschüsse sowie besondere Finanzaufwendungen	0,00	0,00	0,00
16	Steueraufwendungen einschl. Aufwendungen aus gesetzlichen Umlageverpflichtungen	0,00	0,00	0,00
17	Transferaufwendungen	0,00	0,00	0,00
18	Sonstige ordentliche Aufwendungen	0,00	0,10	-0,10
19	Summe der ordentlichen Aufwendungen (Nr. 11 bis 18)	254.266,00	238.602,32	15.663,68
20	Verwaltungsergebnis (Nr. 10 ./ Nr. 19)	253.766,00	237.966,51	15.799,49
21	Finanzerträge	0,00	0,00	0,00
22	Finanzaufwendungen	0,00	0,00	0,00
23	Finanzergebnis (Nr. 21 bis Nr. 22)	0,00	0,00	0,00
24	Ordentliches Ergebnis (Verwaltungsergebnis und Finanzergebnis Nr. 20 und Nr. 23)	253.766,00	237.966,51	15.799,49
25	Außerordentliche Erträge	0,00	-101,70	101,70
26	Außerordentliche Aufwendungen	0,00	0,00	0,00
27	Außerordentliches Ergebnis (Nr. 25 ./ Nr. 26)	0,00	-101,70	101,70
28	Jahresergebnis vor internen Leistungsbeziehungen (ordentliches Ergebnis und außerordentliches Ergebnis Nr. 24 und Nr. 27)	253.766,00	237.864,81	15.901,19
29	Erlöse der internen Leistungsbeziehungen	0,00	0,00	0,00
30	Kosten der internen Leistungsbeziehungen	0,00	20,00	-20,00
31	Ergebnis der internen Leistungsbeziehungen	0,00	20,00	-20,00
32	Jahresergebnis nach internen Leistungsbeziehungen	253.766,00	237.884,81	15.881,19

Jahresrechnung zum 31.12.2025

Teilfinanzhaushalt Produkt 36131 Verwaltung der Jugendpflege					
Hochschulstadt Geisenheim					
Position	Bezeichnung	Ergebnis 2024	Ansatz 2025	Ergebnis zum 31.12.2025	Vergleich Ansatz-Ergebnis
	Einzahlungen aus Investitionstätigkeit				
20	+ Einz. aus Investitionszuweis. und -zuschüssen sowie aus Investitionsbeiträgen	0,00	0,00	0,00	0,00
21	+ Einz. aus Abgängen von Vermögensgegenständen des Sachanlagevermögens und des immateriellen Anlagevermögens	0,00	0,00	0,00	0,00
22	+ Einz. aus Abgängen von Vermögensgegenständen des Finanzanlagevermögens	0,00	0,00	0,00	0,00
	Einzahlungen aus Finanzierungstätigkeit				
31	+ Einz. aus der Aufnahme v. Krediten und wirtschaftlich vergleichbaren Vorgängen für Investitionen	0,00	0,00	0,00	0,00
	Summe	0,00	0,00	0,00	0,00
	Auszahlungen aus Investitionstätigkeit				
24	- Ausz. für den Erwerb von Grundstücken und Gebäuden	0,00	0,00	0,00	0,00
25	- Ausz. für Baumaßnahmen	0,00	0,00	0,00	0,00
26	- Ausz. für Investitionen in das sonstige Sachanlagevermögen und immaterielle Anlagevermögen davon: Ausz. aus gewährten Investitionszuweisungen und -zuschüssen	0,00	0,00	0,00	0,00
27	- Ausz. für Investitionen in das Finanzanlagevermögen	0,00	0,00	0,00	0,00
	Auszahlungen aus Finanzierungstätigkeit				
32	- Ausz. für die Tilgung von Krediten und wirtschaftlich vergleichbaren Vorgängen für Investitionen	0,00	0,00	0,00	0,00
	Summe	0,00	0,00	0,00	0,00
	Saldo (Einzahlungen ./ Auszahlungen)	0,00	0,00	0,00	0,00

Jahresrechnung zum 31.12.2025

Teilergebnishaushalt Kostenstelle 36131100 Verwaltung der Jugendhilfe / -pflege				
Hochschulstadt Geisenheim				
Position	Bezeichnung	Ansatz 2025	Ergebnis zum 31.12.2025	Vergleich Ansatz-Ergebnis
5392000	Eigenbeteil. Wahlleistungen § 6a HBeihVO Aktive	0,00	-22,68	22,68
5488000	Kostenerstattungen von übrigen Bereichen	-500,00	-613,13	113,13
5901000	Erträge aus Spenden Nachlässen und Schenkungen	0,00	-101,70	101,70
5999999	Summe Erträge (Kontenklasse 5)	-500,00	-737,51	237,51
6010100	Aufw. für Büromaterial u. ä.	100,00	51,13	48,87
6020000	Hilfsstoffe, Geräte, Ausstattung	1.515,00	1.323,96	191,04
6101000	Fremdleistungen für Erzeugnisse u. a. Umsatzleist.	2.000,00	2.075,57	-75,57
6102000	Benutzerentgelte an die ekom21	500,00	892,69	-392,69
6201000	Entg. f. geleist. Arbeitszeit (incl. Zulagen)	172.781,00	167.312,21	5.468,79
6201030	Entg. Aushilfen (einschl. Zulagen)	20.016,00	10.367,92	9.648,08
6251010	Aufstockung Altersteilz. Pers. aufw. Beschäft.	0,00	896,19	-896,19
6401000	AG-Anteil zur Sozialvers. Entgeltbereich	40.770,00	39.880,92	889,08
6451000	Aufw. an Versorgungskassen Arbeitnehmer	14.374,00	13.427,45	946,55
6590000	übrige sonstige Personalaufw./Betriebsarzt	50,00	0,00	50,00
6810000	Zeitungen und Fachliteratur	50,00	46,50	3,50
6832000	Telefonkosten	360,00	399,08	-39,08
6850099	Reisekosten	500,00	213,59	286,41
6861000	Aufw. für Öffentlichkeitsarbeit	0,00	167,40	-167,40
6862000	Aufw. für Gästebewirtung (Repräsentation)	100,00	92,60	7,40
6871000	Geschenke bis 35 €	0,00	27,38	-27,38
6880000	Aufwendungen für Fort- und Weiterbildung	1.000,00	1.400,14	-400,14
6909000	Beiträge für sonstige Versicherungen	150,00	27,49	122,51
7691000	Ausbuchen von Kleinbeträgen	0,00	0,10	-0,10
7999999	Summe Aufwendungen (Kontenklassen 6 und 7)	254.266,00	238.602,32	15.663,68
9144000	Kosten ILV TouristenInfo	0,00	20,00	-20,00
9999998	Ergebnis der Kostenstelle	253.766,00	237.884,81	15.881,19

Jahresrechnung zum 31.12.2025

Teilergebnishaushalt Produkt 36231 Jugendarbeit				
Hochschulstadt Geisenheim				
Position	Bezeichnung	Ansatz 2025	Ergebnis zum 31.12.2025	Vergleich Ansatz-Ergebnis
	Ordentliche Erträge			
01	Privatrechtliche Leistungsentgelte	0,00	0,00	0,00
02	Öffentlich-rechtliche Leistungsentgelte	0,00	0,00	0,00
03	Kostenersatzleistungen und -erstattungen	-90.000,00	-103.714,16	13.714,16
04	Bestandsveränderungen und aktivierte Eigenleistungen	0,00	0,00	0,00
05	Steuern und steuerähnliche Erträge einschl. Erträge aus gesetzlichen Umlagen	0,00	0,00	0,00
06	Erträge aus Transferleistungen	0,00	0,00	0,00
07	Erträge aus Zuweisungen und Zuschüssen für lfd. Zwecke und allgemeine Umlagen	0,00	0,00	0,00
08	Erträge aus der Auflösung von Sonderposten aus Investitionszuweisungen, -zuschüssen und Investitionsbeiträgen	0,00	0,00	0,00
09	Sonstige ordentliche Erträge	0,00	0,00	0,00
10	Summe der ordentlichen Erträge (Nr. 1 bis 9)	-90.000,00	-103.714,16	13.714,16
	Ordentliche Aufwendungen			
11	Personalaufwendungen	0,00	0,00	0,00
12	Versorgungsaufwendungen	0,00	0,00	0,00
13	Aufwendungen für Sach- und Dienstleistungen	2.230,00	653,79	1.576,21
14	Abschreibungen	0,00	0,00	0,00
15	Aufwendungen für Zuweisungen und Zuschüsse sowie besondere Finanzaufwendungen	68.000,00	45.575,07	22.424,93
16	Steueraufwendungen einschl. Aufwendungen aus gesetzlichen Umlageverpflichtungen	0,00	0,00	0,00
17	Transferaufwendungen	0,00	0,00	0,00
18	Sonstige ordentliche Aufwendungen	0,00	0,00	0,00
19	Summe der ordentlichen Aufwendungen (Nr. 11 bis 18)	70.230,00	46.228,86	24.001,14
20	Verwaltungsergebnis (Nr. 10 ./ Nr. 19)	-19.770,00	-57.485,30	37.715,30
21	Finanzerträge	0,00	0,00	0,00
22	Finanzaufwendungen	0,00	0,00	0,00
23	Finanzergebnis (Nr. 21 bis Nr. 22)	0,00	0,00	0,00
24	Ordentliches Ergebnis (Verwaltungsergebnis und Finanzergebnis Nr. 20 und Nr. 23)	-19.770,00	-57.485,30	37.715,30
25	Außerordentliche Erträge	0,00	0,00	0,00
26	Außerordentliche Aufwendungen	0,00	0,00	0,00
27	Außerordentliches Ergebnis (Nr. 25 ./ Nr. 26)	0,00	0,00	0,00
28	Jahresergebnis vor internen Leistungsbeziehungen (ordentliches Ergebnis und außerordentliches Ergebnis Nr. 24 und Nr. 27)	-19.770,00	-57.485,30	37.715,30
29	Erlöse der internen Leistungsbeziehungen	0,00	0,00	0,00
30	Kosten der internen Leistungsbeziehungen	0,00	0,00	0,00
31	Ergebnis der internen Leistungsbeziehungen	0,00	0,00	0,00
32	Jahresergebnis nach internen Leistungsbeziehungen	-19.770,00	-57.485,30	37.715,30

Jahresrechnung zum 31.12.2025

Teilfinanzhaushalt Produkt 36231 Jugendarbeit					
Hochschulstadt Geisenheim					
Position	Bezeichnung	Ergebnis 2024	Ansatz 2025	Ergebnis zum 31.12.2025	Vergleich Ansatz-Ergebnis
	Einzahlungen aus Investitionstätigkeit				
20	+ Einz. aus Investitionszuweis. und -zuschüssen sowie aus Investitionsbeiträgen	0,00	0,00	0,00	0,00
21	+ Einz. aus Abgängen von Vermögensgegenständen des Sachanlagevermögens und des immateriellen Anlagevermögens	0,00	0,00	0,00	0,00
22	+ Einz. aus Abgängen von Vermögensgegenständen des Finanzanlagevermögens	0,00	0,00	0,00	0,00
	Einzahlungen aus Finanzierungstätigkeit				
31	+ Einz. aus der Aufnahme v. Krediten und wirtschaftlich vergleichbaren Vorgängen für Investitionen	0,00	0,00	0,00	0,00
	Summe	0,00	0,00	0,00	0,00
	Auszahlungen aus Investitionstätigkeit				
24	- Ausz. für den Erwerb von Grundstücken und Gebäuden	0,00	0,00	0,00	0,00
25	- Ausz. für Baumaßnahmen	0,00	0,00	0,00	0,00
26	- Ausz. für Investitionen in das sonstige Sachanlagevermögen und immaterielle Anlagevermögen davon: Ausz. aus gewährten Investitionszuweisungen und -zuschüssen	0,00	0,00	0,00	0,00
27	- Ausz. für Investitionen in das Finanzanlagevermögen	0,00	0,00	0,00	0,00
	Auszahlungen aus Finanzierungstätigkeit				
32	- Ausz. für die Tilgung von Krediten und wirtschaftlich vergleichbaren Vorgängen für Investitionen	0,00	0,00	0,00	0,00
	Summe	0,00	0,00	0,00	0,00
	Saldo (Einzahlungen ./ Auszahlungen)	0,00	0,00	0,00	0,00

Jahresrechnung zum 31.12.2025

Teilergebnishaushalt Kostenstelle 36231100 Kinder- und Jugendberufshilfe				
Hochschulstadt Geisenheim				
Position	Bezeichnung	Ansatz 2025	Ergebnis zum 31.12.2025	Vergleich Ansatz-Ergebnis
6020000	Hilfsstoffe, Geräte, Ausstattung	100,00	0,00	100,00
6061000	Materialaufw. für Gebäude u. Außenanlagen	500,00	0,00	500,00
6133000	Erst. von Bauhofleistungen an Stadtwerke	1.000,00	635,60	364,40
6161000	Instandh. von Gebäuden und Außenanlagen	500,00	0,00	500,00
7128000	Zuschüsse für laufende Zwecke an übrige Bereiche	1.000,00	610,72	389,28
7999999	Summe Aufwendungen (Kontenklassen 6 und 7)	3.100,00	1.246,32	1.853,68
9999998	Ergebnis der Kostenstelle	3.100,00	1.246,32	1.853,68

Jahresrechnung zum 31.12.2025

Teilergebnishaushalt Kostenstelle 36231200 Sonstige Jugendarbeit				
Hochschulstadt Geisenheim				
Position	Bezeichnung	Ansatz 2025	Ergebnis zum 31.12.2025	Vergleich Ansatz-Ergebnis
5482000	Kostenerstattungen von Gemeinden/GV	-90.000,00	-103.714,16	13.714,16
5999999	Summe Erträge (Kontenklasse 5)	-90.000,00	-103.714,16	13.714,16
6081000	Reinigungsmaterial	0,00	18,19	-18,19
6832000	Telefonkosten	100,00	0,00	100,00
6909000	Beiträge für sonstige Versicherungen	30,00	0,00	30,00
7122000	Zuweisungen für laufende Zwecke an Gemeinden (GV)	60.000,00	37.564,35	22.435,65
7123000	Zuw. für lfd. Zwecke an Zweckverbände und dergl.	5.000,00	4.900,00	100,00
7128000	Zuschüsse für laufende Zwecke an übrige Bereiche	2.000,00	2.500,00	-500,00
7999999	Summe Aufwendungen (Kontenklassen 6 und 7)	67.130,00	44.982,54	22.147,46
9999998	Ergebnis der Kostenstelle	-22.870,00	-58.731,62	35.861,62

Jahresrechnung zum 31.12.2025

Teilergebnishaushalt Produkt 36531 Betreuung von Kindern in städtischen Tageseinr.				
Hochschulstadt Geisenheim				
Position	Bezeichnung	Ansatz 2025	Ergebnis zum 31.12.2025	Vergleich Ansatz-Ergebnis
	Ordentliche Erträge			
01	Privatrechtliche Leistungsentgelte	-3.500,00	-5.030,65	1.530,65
02	Öffentlich-rechtliche Leistungsentgelte	-130.000,00	-116.223,05	-13.776,95
03	Kostenersatzleistungen und -erstattungen	-7.000,00	-46.017,33	39.017,33
04	Bestandsveränderungen und aktivierte Eigenleistungen	0,00	0,00	0,00
05	Steuern und steuerähnliche Erträge einschl. Erträge aus gesetzlichen Umlagen	0,00	0,00	0,00
06	Erträge aus Transferleistungen	0,00	0,00	0,00
07	Erträge aus Zuweisungen und Zuschüssen für lfd. Zwecke und allgemeine Umlagen	-665.000,00	-515.686,22	-149.313,78
08	Erträge aus der Auflösung von Sonderposten aus Investitionszuweisungen, -zuschüssen und Investitionsbeiträgen	-4.190,00	-4.190,00	0,00
09	Sonstige ordentliche Erträge	-107.000,00	-119.765,71	12.765,71
10	Summe der ordentlichen Erträge (Nr. 1 bis 9)	-916.690,00	-806.912,96	-109.777,04
	Ordentliche Aufwendungen			
11	Personalaufwendungen	2.417.297,00	2.327.457,55	89.839,45
12	Versorgungsaufwendungen	143.793,00	143.069,41	723,59
13	Aufwendungen für Sach- und Dienstleistungen	329.850,00	300.158,42	29.691,58
14	Abschreibungen	15.343,00	15.764,15	-421,15
15	Aufwendungen für Zuweisungen und Zuschüsse sowie besondere Finanzaufwendungen	1.000,00	1.180,58	-180,58
16	Steueraufwendungen einschl. Aufwendungen aus gesetzlichen Umlageverpflichtungen	0,00	0,00	0,00
17	Transferaufwendungen	0,00	0,00	0,00
18	Sonstige ordentliche Aufwendungen	435,00	2,29	432,71
19	Summe der ordentlichen Aufwendungen (Nr. 11 bis 18)	2.907.718,00	2.787.632,40	120.085,60
20	Verwaltungsergebnis (Nr. 10 ./ Nr. 19)	1.991.028,00	1.980.719,44	10.308,56
21	Finanzerträge	0,00	0,00	0,00
22	Finanzaufwendungen	0,00	0,00	0,00
23	Finanzergebnis (Nr. 21 bis Nr. 22)	0,00	0,00	0,00
24	Ordentliches Ergebnis (Verwaltungsergebnis und Finanzergebnis Nr. 20 und Nr. 23)	1.991.028,00	1.980.719,44	10.308,56
25	Außerordentliche Erträge	0,00	-500,00	500,00
26	Außerordentliche Aufwendungen	0,00	0,50	-0,50
27	Außerordentliches Ergebnis (Nr. 25 ./ Nr. 26)	0,00	-499,50	499,50
28	Jahresergebnis vor internen Leistungsbeziehungen (ordentliches Ergebnis und außerordentliches Ergebnis Nr. 24 und Nr. 27)	1.991.028,00	1.980.219,94	10.808,06
29	Erlöse der internen Leistungsbeziehungen	0,00	0,00	0,00
30	Kosten der internen Leistungsbeziehungen	4.600,00	5.049,36	-449,36
31	Ergebnis der internen Leistungsbeziehungen	4.600,00	5.049,36	-449,36
32	Jahresergebnis nach internen Leistungsbeziehungen	1.995.628,00	1.985.269,30	10.358,70

Jahresrechnung zum 31.12.2025

Teilfinanzhaushalt Produkt 36531 Betreuung von Kindern in städtischen Tageseinr.					
Hochschulstadt Geisenheim					
Position	Bezeichnung	Ergebnis 2024	Ansatz 2025	Ergebnis zum 31.12.2025	Vergleich Ansatz-Ergebnis
	Einzahlungen aus Investitionstätigkeit				
20	+ Einz. aus Investitionszuweis. und -zuschüssen sowie aus Investitionsbeiträgen	0,00	4.000,00	0,00	4.000,00
21	+ Einz. aus Abgängen von Vermögensgegenständen des Sachanlagevermögens und des immateriellen Anlagevermögens	0,00	0,00	0,00	0,00
22	+ Einz. aus Abgängen von Vermögensgegenständen des Finanzanlagevermögens	0,00	0,00	0,00	0,00
	Einzahlungen aus Finanzierungstätigkeit				
31	+ Einz. aus der Aufnahme v. Krediten und wirtschaftlich vergleichbaren Vorgängen für Investitionen	0,00	0,00	0,00	0,00
	Summe	0,00	4.000,00	0,00	4.000,00
	Auszahlungen aus Investitionstätigkeit				
24	- Ausz. für den Erwerb von Grundstücken und Gebäuden	0,00	0,00	0,00	0,00
25	- Ausz. für Baumaßnahmen	0,00	0,00	0,00	0,00
26	- Ausz. für Investitionen in das sonstige Sachanlagevermögen und immaterielle Anlagevermögen davon: Ausz. aus gewährten Investitionszuweisungen und -zuschüssen	-13.338,09	-11.000,00	-6.235,05	-4.764,95
27	- Ausz. für Investitionen in das Finanzanlagevermögen	0,00	0,00	0,00	0,00
	Auszahlungen aus Finanzierungstätigkeit				
32	- Ausz. für die Tilgung von Krediten und wirtschaftlich vergleichbaren Vorgängen für Investitionen	0,00	0,00	0,00	0,00
	Summe	-13.338,09	-11.000,00	-6.235,05	-4.764,95
	Saldo (Einzahlungen ./ Auszahlungen)	-13.338,09	-7.000,00	-6.235,05	-764,95

PRODUKTINFORMATIONEN

Kindertagesstätte Blaubach *

Leistungen		2023	2024	2025	2026
Anzahl der Kindergartengruppen		5	5	5	5
Max. genehmigte Kita-Plätze **		100	100	100	100
Aufgenommene Kinder *		78	71	61	56
Plätze mit Mittagsversorgung	vorhanden	72	72	72	72
	besetzt *	64	63	50	43
Plätze für U3-Kinder	vorhanden	18	18	18	18
	besetzt *	9	11	8	11
Anzahl der Kinder mit Migrationshintergrund		30	30	26	27
Anzahl der Integrationsmaßnahmen ***		3	2	0	0

* Stand 01.03. eines jeweiligen Jahres

** Die max. mögliche Belegung ist nach den gesetzlichen Vorgaben des KiföG abhängig von der Altersstruktur der Kinder: Kinder unter 2 Jahren werden mit dem Faktor 2,5, Kinder im Alter von 2 Jahren mit dem Faktor 1,5 und Kinder ab 3 Jahren mit dem Faktor 1 berechnet. Durch diese Vorgaben kann die tatsächlich mögliche Belegung niedriger sein als die Höhe der max. genehmigten Plätze.

*** Einzelintegrationen führen zu Reduzierung der Gruppengröße. Die Höhe der Reduzierung ist in der Tabelle noch nicht berücksichtigt.

Jahresrechnung zum 31.12.2025

Teilergebnishaushalt Kostenstelle 36531100 Blaubachkindergarten (KiTa Talstadt)				
Hochschulstadt Geisenheim				
Position	Bezeichnung	Ansatz 2025	Ergebnis zum 31.12.2025	Vergleich Ansatz-Ergebnis
5003000	Umsatzerlöse aus Überlassung Gebäude und Räume	-3.500,00	-5.030,65	1.530,65
5110000	öffentlich rechtliche Benutzungsgebühren	-60.000,00	-49.571,04	-10.428,96
5300100	Nebenerlöse aus Vermietung und Verpachtung	-2.000,00	0,00	-2.000,00
5309900	andere sonstige Nebenerlöse	-50.000,00	-44.710,00	-5.290,00
5330000	Erträge aus Schadensersatzleistungen	0,00	-109,81	109,81
5380000	Erträge Herabsetz/Auflös Rückst (außer Instandhal)	0,00	-19.816,04	19.816,04
5392000	Eigenbeteil. Wahlleistungen § 6a HBeihVO Aktive	0,00	-22,68	22,68
5420100	Zuweisungen für lfd Zwecke vom Bund	0,00	-850,00	850,00
5421000	Zuweisungen für lfd Zwecke vom Land	-330.000,00	-242.964,18	-87.035,82
5422000	Zuweisungen f lfd Zwecke von Gemeinden,GemVerbände	-20.000,00	19.125,00	-39.125,00
5469000	Auflösung sonstige Sonderposten aus Investitionen	-671,00	-671,00	0,00
5999999	Summe Erträge (Kontenklasse 5)	-466.171,00	-344.620,40	-121.550,60
6010100	Aufw. für Büromaterial u. ä.	500,00	107,99	392,01
6020000	Hilfsstoffe, Geräte, Ausstattung	7.000,00	13.473,51	-6.473,51
6051000	Strom	4.000,00	4.197,75	-197,75
6052000	Gas	7.000,00	10.478,63	-3.478,63
6054000	Heizöl/Pellets	700,00	0,00	700,00
6056000	Wasser	1.500,00	1.019,84	480,16
6057000	Abwasser	1.900,00	1.330,72	569,28
6061000	Materialaufw. für Gebäude u. Außenanlagen	300,00	144,79	155,21
6063000	Materialaufw. für Einrichtungen und Ausstattungen	900,00	623,87	276,13
6069000	sonstiger Aufw. für Reparatur u. Instandhaltung	300,00	11,89	288,11
6070000	Aufw. für Berufskleidung, Arbeitsschutzmittel	500,00	509,42	-9,42
6081000	Reinigungsmaterial	3.500,00	1.823,91	1.676,09
6101000	Fremdleistungen für Erzeugnisse u. a. Umsatzleist.	40.000,00	46.911,69	-6.911,69
6102000	Benutzerentgelte an die ekom21	325,00	270,37	54,63
6133000	Erst. von Bauhofleistungen an Stadtwerke	18.000,00	13.470,94	4.529,06
6136000	Künstlersozialabgabe	250,00	0,00	250,00
6139000	sonstige weitere Fremdleistungen	4.000,00	1.892,79	2.107,21
6161000	Instandh. von Gebäuden und Außenanlagen	82.000,00	47.532,70	34.467,30
6163000	Instandh. von Einrichtungen und Ausstattungen	2.000,00	1.610,55	389,45
6165000	Instandh. von Sachanlagen und Infrastrukturverm.	250,00	0,00	250,00
6166000	Wartungskosten	250,00	1.040,58	-790,58
6171000	Aufwendungen für Fremdensorgung	4.000,00	0,00	4.000,00
6173000	Fremdreinigung	35.000,00	46.832,38	-11.832,38
6180000	Skonti, Boni	0,00	-50,29	50,29
6201000	Entg. f. geleist. Arbeitszeit (incl. Zulagen)	927.819,00	893.893,37	33.925,63
6201030	Entg. Aushilfen (einschl. Zulagen)	12.000,00	6.709,55	5.290,45
6251010	Aufstockung Altersteilz. Pers. aufw. Beschäft.	0,00	3.240,58	-3.240,58
6401000	AG-Anteil zur Sozialvers. Entgeltbereich	200.340,00	203.842,09	-3.502,09
6420000	Beiträge z. Berufsgenossenschaft u. Unfallvers.	0,00	1.378,92	-1.378,92
6451000	Aufw. an Versorgungskassen Arbeitnehmer	68.795,00	69.732,91	-937,91
6550000	Dienstjubiläen und Personalehrungen	400,00	0,00	400,00
6590000	übrige sonstige Personalaufw./Betriebsarzt	1.000,00	604,40	395,60
6620000	Abschreibung Gebäude, Sachanl., Infrastrukturver	478,00	38,00	440,00
6642000	Abschr. auf Betriebsausstattung	2.185,00	2.185,00	0,00
6645000	Abschr. auf Geschäftsausstattung	916,00	1.566,00	-650,00
6650000	Abschreibung geringwertige Wirtschaftsgüter (GWG)	1.055,00	1.056,00	-1,00

Jahresrechnung zum 31.12.2025

Teilergebnishaushalt Kostenstelle 36531100 Blaubachkindergarten (KiTa Talstadt)				
Hochschulstadt Geisenheim				
Position	Bezeichnung	Ansatz 2025	Ergebnis zum 31.12.2025	Vergleich Ansatz-Ergebnis
6671000	Abschreibung auf Ford. Wg. Uneinbringlichkeit	0,00	99,10	-99,10
6702000	Softwarepflege und Updates	3.000,00	2.877,42	122,58
6730000	Gebühren	800,00	782,40	17,60
6772000	Aufw. für Steuerberatung & Wirtschaftsprüfung	0,00	5.057,50	-5.057,50
6810000	Zeitungen und Fachliteratur	700,00	548,63	151,37
6832000	Telefonkosten	200,00	145,95	54,05
6850099	Reisekosten	1.000,00	1.214,26	-214,26
6880000	Aufwendungen für Fort- und Weiterbildung	6.000,00	7.005,38	-1.005,38
6900100	Beiträge für gebäudebezogene Versicherungen	1.000,00	1.091,01	-91,01
6909000	Beiträge für sonstige Versicherungen	500,00	266,40	233,60
7020000	Grundsteuer	35,00	0,00	35,00
7175000	sonstige Erstattungen an verbundene Unternehmen	0,00	28,89	-28,89
7999999	Summe Aufwendungen (Kontenklassen 6 und 7)	1.442.398,00	1.396.597,79	45.800,21
9144000	Kosten ILV TouristenInfo	0,00	190,00	-190,00
9341000	Kosten ILV Kalkulatorische Zinsen	3.700,00	3.919,19	-219,19
9999998	Ergebnis der Kostenstelle	979.927,00	1.056.086,58	-76.159,58

PRODUKTINFORMATIONEN

Kindertagesstätte Knirpsenland *

Leistungen		2023	2024	2025	2026
Anzahl der Kindergartengruppen		4	4	4	4
Max. genehmigte Kita-Plätze **		87	87	87	87
Aufgenommene Kinder *		72	70	70	69
Davon mit Mittagsversorgung	vorhanden	87	87	87	87
	besetzt *	66	79	63	54
Davon Plätze für U3-Kinder	vorhanden	22	22	22	22
	besetzt *	15	14	15	17
Anzahl der Kinder mit Migrationshintergrund		22	21	19	13
Anzahl der Integrationsmaßnahmen ***		1	1	0	1

* Stand 01.03. eines jeweiligen Jahres

** Die max. mögliche Belegung ist nach den gesetzlichen Vorgaben des KiföG abhängig von der Altersstruktur der Kinder: Kinder unter 2 Jahren werden mit dem Faktor 2,5, Kinder im Alter von 2 Jahren mit dem Faktor 1,5 und Kinder ab 3 Jahren mit dem Faktor 1 berechnet. Durch diese Vorgaben kann die tatsächlich mögliche Belegung niedriger sein als die Höhe der max. genehmigten Plätze.

*** Einzelintegrationen führen zu Reduzierung der Gruppengröße. Die Höhe der Reduzierung ist in der Tabelle noch nicht berücksichtigt.

Jahresrechnung zum 31.12.2025

Teilergebnishaushalt Kostenstelle 36531200 Knirpsenland (KiTa Marienthal)

Hochschulstadt Geisenheim

Position	Bezeichnung	Ansatz 2025	Ergebnis zum 31.12.2025	Vergleich Ansatz-Ergebnis
5110000	öffentlich rechtliche Benutzungsgebühren	-70.000,00	-66.652,01	-3.347,99
5309900	andere sonstige Nebenerlöse	-55.000,00	-55.084,50	84,50
5392000	Eigenbeteil. Wahlleistungen § 6a HBeihVO Aktive	0,00	-22,68	22,68
5421000	Zuweisungen für lfd Zwecke vom Land	-300.000,00	-290.997,04	-9.002,96
5422000	Zuweisungen f lfd Zwecke von Gemeinden,GemVerbände	-15.000,00	0,00	-15.000,00
5460100	Auflösung Sonderposten Zuw. öffentl. Bereich	-3.519,00	-3.519,00	0,00
5484099	Kostenerstattungen Sozialversicherung - LOGA	0,00	-46.017,33	46.017,33
5487000	Kostenerstattungen von priv Unternehmen	-7.000,00	0,00	-7.000,00
5901000	Erträge aus Spenden Nachlässen und Schenkungen	0,00	-500,00	500,00
5999999	Summe Erträge (Kontenklasse 5)	-450.519,00	-462.792,56	12.273,56
6010100	Aufw. für Büromaterial u. ä.	500,00	100,37	399,63
6020000	Hilfsstoffe, Geräte, Ausstattung	7.000,00	7.273,75	-273,75
6051000	Strom	3.000,00	2.083,08	916,92
6052000	Gas	8.000,00	12.103,76	-4.103,76
6056000	Wasser	2.000,00	1.340,26	659,74
6057000	Abwasser	1.500,00	1.205,48	294,52
6063000	Materialaufw. für Einrichtungen und Ausstattungen	100,00	0,00	100,00
6070000	Aufw. für Berufskleidung, Arbeitsschutzmittel	1.000,00	336,53	663,47
6081000	Reinigungsmaterial	4.000,00	1.662,67	2.337,33
6101000	Fremdleistungen für Erzeugnisse u. a. Umsatzleist.	25.000,00	17.060,80	7.939,20
6102000	Benutzerentgelte an die ekom21	325,00	401,58	-76,58
6133000	Erst. von Bauhofleistungen an Stadtwerke	18.000,00	14.252,74	3.747,26
6139000	sonstige weitere Fremdleistungen	300,00	607,45	-307,45
6161000	Instandh. von Gebäuden und Außenanlagen	15.000,00	9.469,55	5.530,45
6162000	Instandh. von techn. Anlagen in Betriebsbauten	400,00	0,00	400,00
6163000	Instandh. von Einrichtungen und Ausstattungen	2.000,00	739,84	1.260,16
6165000	Instandh. von Sachanlagen und Infrastrukturverm.	250,00	0,00	250,00
6166000	Wartungskosten	1.000,00	959,57	40,43
6173000	Fremdreinigung	500,00	1.350,65	-850,65
6180000	Skonti, Boni	0,00	-24,61	24,61
6201000	Entg. f. geleist. Arbeitszeit (incl. Zulagen)	1.032.345,00	957.078,58	75.266,42
6201030	Entg. Aushilfen (einschl. Zulagen)	20.016,00	5.814,41	14.201,59
6251010	Aufstockung Altersteilz. Pers. aufw. Beschäft.	0,00	7.018,62	-7.018,62
6252000	Zuführung zur Rückstellung für Altersteilzeit	0,00	28.440,25	-28.440,25
6401000	AG-Anteil zur Sozialvers. Entgeltbereich	220.677,00	216.169,48	4.507,52
6420000	Beiträge z. Berufsgenossenschaft u. Unfallvers.	1.300,00	1.378,92	-78,92
6451000	Aufw. an Versorgungskassen Arbeitnehmer	74.998,00	73.336,50	1.661,50
6501000	Aufwendungen für Personaleinstellungen	0,00	58,00	-58,00
6550000	Dienstjubiläen und Personalehrungen	400,00	0,00	400,00
6590000	übrige sonstige Personalaufw./Betriebsarzt	1.000,00	1.830,38	-830,38
6630000	Abschr. auf techn. Anlagen u. Maschinen	6.243,00	6.243,00	0,00
6642000	Abschr. auf Betriebsausstattung	1.637,00	1.637,00	0,00
6645000	Abschr. auf Geschäftsausstattung	1.604,00	1.604,00	0,00
6650000	Abschreibung geringwertige Wirtschaftsgüter (GWG)	1.225,00	1.336,05	-111,05
6702000	Softwarepflege und Updates	3.000,00	2.963,70	36,30
6720000	Lizenzen und Konzessionen	0,00	142,82	-142,82
6730000	Gebühren	700,00	792,40	-92,40
6772000	Aufw. für Steuerberatung & Wirtschaftsprüfung	0,00	5.057,50	-5.057,50

Jahresrechnung zum 31.12.2025

Teilergebnishaushalt Kostenstelle 36531200 Knirpsenland (KiTa Marienthal)				
Hochschulstadt Geisenheim				
Position	Bezeichnung	Ansatz 2025	Ergebnis zum 31.12.2025	Vergleich Ansatz-Ergebnis
6810000	Zeitungen und Fachliteratur	300,00	612,46	-312,46
6832000	Telefonkosten	600,00	886,66	-286,66
6850099	Reisekosten	1.500,00	292,28	1.207,72
6880000	Aufwendungen für Fort- und Weiterbildung	6.000,00	5.650,77	349,23
6900100	Beiträge für gebäudebezogene Versicherungen	500,00	544,00	-44,00
6909000	Beiträge für sonstige Versicherungen	0,00	69,38	-69,38
7128000	Zuschüsse für laufende Zwecke an übrige Bereiche	1.000,00	1.000,00	0,00
7175000	sonstige Erstattungen an verbundene Unternehmen	0,00	151,69	-151,69
7401000	Gewerbesteuer	100,00	0,00	100,00
7410000	Körperschaftsteuer	300,00	0,00	300,00
7691000	Ausbuchen von Kleinbeträgen	0,00	2,29	-2,29
7990100	"Ausbuchung Kleinbeträge"	0,00	0,50	-0,50
7999999	Summe Aufwendungen (Kontenklassen 6 und 7)	1.465.320,00	1.391.035,11	74.284,89
9144000	Kosten ILV TouristenInfo	0,00	190,00	-190,00
9341000	Kosten ILV Kalkulatorische Zinsen	900,00	750,17	149,83
9999998	Ergebnis der Kostenstelle	1.015.701,00	929.182,72	86.518,28

Jahresrechnung zum 31.12.2025

Teilergebnishaushalt Produkt 36532 Betreuung von Kindern in Einr. anderer Träger				
Hochschulstadt Geisenheim				
Position	Bezeichnung	Ansatz 2025	Ergebnis zum 31.12.2025	Vergleich Ansatz-Ergebnis
	Ordentliche Erträge			
01	Privatrechtliche Leistungsentgelte	0,00	0,00	0,00
02	Öffentlich-rechtliche Leistungsentgelte	0,00	0,00	0,00
03	Kostenersatzleistungen und -erstattungen	0,00	0,00	0,00
04	Bestandsveränderungen und aktivierte Eigenleistungen	0,00	0,00	0,00
05	Steuern und steuerähnliche Erträge einschl. Erträge aus gesetzlichen Umlagen	0,00	0,00	0,00
06	Erträge aus Transferleistungen	0,00	0,00	0,00
07	Erträge aus Zuweisungen und Zuschüssen für lfd. Zwecke und allgemeine Umlagen	-370.000,00	-387.713,84	17.713,84
08	Erträge aus der Auflösung von Sonderposten aus Investitionszuweisungen, -zuschüssen und Investitionsbeiträgen	0,00	0,00	0,00
09	Sonstige ordentliche Erträge	0,00	-22,68	22,68
10	Summe der ordentlichen Erträge (Nr. 1 bis 9)	-370.000,00	-387.736,52	17.736,52
	Ordentliche Aufwendungen			
11	Personalaufwendungen	16.395,00	6.929,16	9.465,84
12	Versorgungsaufwendungen	950,00	608,16	341,84
13	Aufwendungen für Sach- und Dienstleistungen	1.830,00	241,84	1.588,16
14	Abschreibungen	0,00	0,00	0,00
15	Aufwendungen für Zuweisungen und Zuschüsse sowie besondere Finanzaufwendungen	4.480.000,00	4.001.666,27	478.333,73
16	Steueraufwendungen einschl. Aufwendungen aus gesetzlichen Umlageverpflichtungen	0,00	0,00	0,00
17	Transferaufwendungen	0,00	0,00	0,00
18	Sonstige ordentliche Aufwendungen	0,00	0,00	0,00
19	Summe der ordentlichen Aufwendungen (Nr. 11 bis 18)	4.499.175,00	4.009.445,43	489.729,57
20	Verwaltungsergebnis (Nr. 10 ./ Nr. 19)	4.129.175,00	3.621.708,91	507.466,09
21	Finanzerträge	0,00	0,00	0,00
22	Finanzaufwendungen	0,00	0,00	0,00
23	Finanzergebnis (Nr. 21 bis Nr. 22)	0,00	0,00	0,00
24	Ordentliches Ergebnis (Verwaltungsergebnis und Finanzergebnis Nr. 20 und Nr. 23)	4.129.175,00	3.621.708,91	507.466,09
25	Außerordentliche Erträge	0,00	0,00	0,00
26	Außerordentliche Aufwendungen	0,00	0,00	0,00
27	Außerordentliches Ergebnis (Nr. 25 ./ Nr. 26)	0,00	0,00	0,00
28	Jahresergebnis vor internen Leistungsbeziehungen (ordentliches Ergebnis und außerordentliches Ergebnis Nr. 24 und Nr. 27)	4.129.175,00	3.621.708,91	507.466,09
29	Erlöse der internen Leistungsbeziehungen	0,00	0,00	0,00
30	Kosten der internen Leistungsbeziehungen	0,00	0,00	0,00
31	Ergebnis der internen Leistungsbeziehungen	0,00	0,00	0,00
32	Jahresergebnis nach internen Leistungsbeziehungen	4.129.175,00	3.621.708,91	507.466,09

Jahresrechnung zum 31.12.2025

Teilfinanzhaushalt Produkt 36532 Betreuung von Kindern in Einr. anderer Träger					
Hochschulstadt Geisenheim					
Position	Bezeichnung	Ergebnis 2024	Ansatz 2025	Ergebnis zum 31.12.2025	Vergleich Ansatz-Ergebnis
	Einzahlungen aus Investitionstätigkeit				
20	+ Einz. aus Investitionszuweis. und -zuschüssen sowie aus Investitionsbeiträgen	0,00	0,00	0,00	0,00
21	+ Einz. aus Abgängen von Vermögensgegenständen des Sachanlagevermögens und des immateriellen Anlagevermögens	0,00	0,00	0,00	0,00
22	+ Einz. aus Abgängen von Vermögensgegenständen des Finanzanlagevermögens	0,00	0,00	0,00	0,00
	Einzahlungen aus Finanzierungstätigkeit				
31	+ Einz. aus der Aufnahme v. Krediten und wirtschaftlich vergleichbaren Vorgängen für Investitionen	0,00	0,00	0,00	0,00
	Summe	0,00	0,00	0,00	0,00
	Auszahlungen aus Investitionstätigkeit				
24	- Ausz. für den Erwerb von Grundstücken und Gebäuden	0,00	0,00	0,00	0,00
25	- Ausz. für Baumaßnahmen	-4.654,80	-1.826.073,00	0,00	-1.826.073,00
26	- Ausz. für Investitionen in das sonstige Sachanlagevermögen und immaterielle Anlagevermögen davon: Ausz. aus gewährten Investitionszuweisungen und -zuschüssen	0,00	0,00	0,00	0,00
27	- Ausz. für Investitionen in das Finanzanlagevermögen	0,00	0,00	0,00	0,00
	Auszahlungen aus Finanzierungstätigkeit				
32	- Ausz. für die Tilgung von Krediten und wirtschaftlich vergleichbaren Vorgängen für Investitionen	0,00	0,00	0,00	0,00
	Summe	-4.654,80	-1.826.073,00	0,00	-1.826.073,00
	Saldo (Einzahlungen ./ Auszahlungen)	-4.654,80	-1.826.073,00	0,00	-1.826.073,00

Jahresrechnung zum 31.12.2025

Teilergebnishaushalt Kostenstelle 36532100 Katholische KiTa Talstadt				
Hochschulstadt Geisenheim				
Position	Bezeichnung	Ansatz 2025	Ergebnis zum 31.12.2025	Vergleich Ansatz-Ergebnis
5392000	Eigenbeteil. Wahlleistungen § 6a HBeihVO Aktive	0,00	-5,64	5,64
5421000	Zuweisungen für lfd Zwecke vom Land	-80.000,00	-77.214,20	-2.785,80
5999999	Summe Erträge (Kontenklasse 5)	-80.000,00	-77.219,84	-2.780,16
6201000	Entg. f. geleist. Arbeitszeit (incl. Zulagen)	2.710,00	1.088,19	1.621,81
6251010	Aufstockung Altersteilz. Pers. aufw. Beschäft.	0,00	224,10	-224,10
6401000	AG-Anteil zur Sozialvers. Entgeltbereich	569,00	420,00	149,00
6451000	Aufw. an Versorgungskassen Arbeitnehmer	190,00	152,04	37,96
7126000	Zusch. lfd. Zwecke sonstige öffentl. Sonderrechn.	885.000,00	799.850,43	85.149,57
7999999	Summe Aufwendungen (Kontenklassen 6 und 7)	888.469,00	801.734,76	86.734,24
9999998	Ergebnis der Kostenstelle	808.469,00	724.514,92	83.954,08

Jahresrechnung zum 31.12.2025

Teilergebnishaushalt Kostenstelle 36532200 Evangelische KiTa Talstadt				
Hochschulstadt Geisenheim				
Position	Bezeichnung	Ansatz 2025	Ergebnis zum 31.12.2025	Vergleich Ansatz-Ergebnis
5392000	Eigenbeteil. Wahlleistungen § 6a HBeihVO Aktive	0,00	-5,64	5,64
5421000	Zuweisungen für lfd Zwecke vom Land	-70.000,00	-65.714,20	-4.285,80
5999999	Summe Erträge (Kontenklasse 5)	-70.000,00	-65.719,84	-4.280,16
6201000	Entg. f. geleist. Arbeitszeit (incl. Zulagen)	2.710,00	1.088,19	1.621,81
6251010	Aufstockung Altersteilz. Pers. aufw. Beschäft.	0,00	224,10	-224,10
6401000	AG-Anteil zur Sozialvers. Entgeltbereich	569,00	420,00	149,00
6451000	Aufw. an Versorgungskassen Arbeitnehmer	190,00	152,04	37,96
7126000	Zusch. lfd. Zwecke sonstige öffentl. Sonderrechn.	670.000,00	583.048,99	86.951,01
7999999	Summe Aufwendungen (Kontenklassen 6 und 7)	673.469,00	584.933,32	88.535,68
9999998	Ergebnis der Kostenstelle	603.469,00	519.213,48	84.255,52

Jahresrechnung zum 31.12.2025

Teilergebnishaushalt Kostenstelle 36532300 Katholische KiTa Johannisberg				
Hochschulstadt Geisenheim				
Position	Bezeichnung	Ansatz 2025	Ergebnis zum 31.12.2025	Vergleich Ansatz-Ergebnis
5392000	Eigenbeteil. Wahlleistungen § 6a HBeihVO Aktive	0,00	-5,64	5,64
5421000	Zuweisungen für lfd Zwecke vom Land	-100.000,00	-111.714,16	11.714,16
5999999	Summe Erträge (Kontenklasse 5)	-100.000,00	-111.719,80	11.719,80
6057000	Abwasser	80,00	0,00	80,00
6133000	Erst. von Bauhofleistungen an Stadtwerke	500,00	0,00	500,00
6161000	Instandh. von Gebäuden und Außenanlagen	1.000,00	0,00	1.000,00
6201000	Entg. f. geleist. Arbeitszeit (incl. Zulagen)	2.710,00	1.088,19	1.621,81
6251010	Aufstockung Altersteilz. Pers. aufw. Beschäft.	0,00	224,10	-224,10
6401000	AG-Anteil zur Sozialvers. Entgeltbereich	569,00	420,00	149,00
6451000	Aufw. an Versorgungskassen Arbeitnehmer	190,00	152,04	37,96
6900100	Beiträge für gebäudebezogene Versicherungen	250,00	241,84	8,16
7126000	Zusch. lfd. Zwecke sonstige öffentl. Sonderrechn.	965.000,00	934.696,66	30.303,34
7999999	Summe Aufwendungen (Kontenklassen 6 und 7)	970.299,00	936.822,83	33.476,17
9999998	Ergebnis der Kostenstelle	870.299,00	825.103,03	45.195,97

Jahresrechnung zum 31.12.2025

Teilergebnishaushalt Kostenstelle 36532400 ASB KiTa Stephanshausen				
Hochschulstadt Geisenheim				
Position	Bezeichnung	Ansatz 2025	Ergebnis zum 31.12.2025	Vergleich Ansatz-Ergebnis
5392000	Eigenbeteil. Wahlleistungen § 6a HBeihVO Aktive	0,00	-5,76	5,76
5421000	Zuweisungen für lfd Zwecke vom Land	-70.000,00	-72.285,64	2.285,64
5999999	Summe Erträge (Kontenklasse 5)	-70.000,00	-72.291,40	2.291,40
6201000	Entg. f. geleist. Arbeitszeit (incl. Zulagen)	2.710,00	1.088,31	1.621,69
6251010	Aufstockung Altersteilz. Pers. aufw. Beschäft.	0,00	223,98	-223,98
6401000	AG-Anteil zur Sozialvers. Entgeltbereich	569,00	420,00	149,00
6451000	Aufw. an Versorgungskassen Arbeitnehmer	190,00	152,04	37,96
7126000	Zusch. lfd. Zwecke sonstige öffentl. Sonderrechn.	860.000,00	698.680,09	161.319,91
7999999	Summe Aufwendungen (Kontenklassen 6 und 7)	863.469,00	700.564,42	162.904,58
9999998	Ergebnis der Kostenstelle	793.469,00	628.273,02	165.195,98

Jahresrechnung zum 31.12.2025

Teilergebnishaushalt Kostenstelle 36532500 Bethanien KiTa Talstadt				
Hochschulstadt Geisenheim				
Position	Bezeichnung	Ansatz 2025	Ergebnis zum 31.12.2025	Vergleich Ansatz-Ergebnis
5421000	Zuweisungen für lfd Zwecke vom Land	-50.000,00	-60.785,64	10.785,64
5999999	Summe Erträge (Kontenklasse 5)	-50.000,00	-60.785,64	10.785,64
6201000	Entg. f. geleist. Arbeitszeit (incl. Zulagen)	2.710,00	0,00	2.710,00
6401000	AG-Anteil zur Sozialvers. Entgeltbereich	569,00	0,00	569,00
6451000	Aufw. an Versorgungskassen Arbeitnehmer	190,00	0,00	190,00
7126000	Zusch. lfd. Zwecke sonstige öffentl. Sonderrechn.	1.100.000,00	985.390,10	114.609,90
7999999	Summe Aufwendungen (Kontenklassen 6 und 7)	1.103.469,00	985.390,10	118.078,90
9999998	Ergebnis der Kostenstelle	1.053.469,00	924.604,46	128.864,54

Jahresrechnung zum 31.12.2025

Teilergebnishaushalt Produkt 36631 Bereitstellung von Jugendheimen				
Hochschulstadt Geisenheim				
Position	Bezeichnung	Ansatz 2025	Ergebnis zum 31.12.2025	Vergleich Ansatz-Ergebnis
	Ordentliche Erträge			
01	Privatrechtliche Leistungsentgelte	0,00	0,00	0,00
02	Öffentlich-rechtliche Leistungsentgelte	0,00	0,00	0,00
03	Kostenersatzleistungen und -erstattungen	0,00	0,00	0,00
04	Bestandsveränderungen und aktivierte Eigenleistungen	0,00	0,00	0,00
05	Steuern und steuerähnliche Erträge einschl. Erträge aus gesetzlichen Umlagen	0,00	0,00	0,00
06	Erträge aus Transferleistungen	0,00	0,00	0,00
07	Erträge aus Zuweisungen und Zuschüssen für lfd. Zwecke und allgemeine Umlagen	0,00	0,00	0,00
08	Erträge aus der Auflösung von Sonderposten aus Investitionszuweisungen, -zuschüssen und Investitionsbeiträgen	0,00	0,00	0,00
09	Sonstige ordentliche Erträge	0,00	-2.521,43	2.521,43
10	Summe der ordentlichen Erträge (Nr. 1 bis 9)	0,00	-2.521,43	2.521,43
	Ordentliche Aufwendungen			
11	Personalaufwendungen	13.344,00	16.498,98	-3.154,98
12	Versorgungsaufwendungen	0,00	443,13	-443,13
13	Aufwendungen für Sach- und Dienstleistungen	44.950,00	45.063,05	-113,05
14	Abschreibungen	10.978,00	11.333,92	-355,92
15	Aufwendungen für Zuweisungen und Zuschüsse sowie besondere Finanzaufwendungen	0,00	65,01	-65,01
16	Steueraufwendungen einschl. Aufwendungen aus gesetzlichen Umlageverpflichtungen	0,00	0,00	0,00
17	Transferaufwendungen	0,00	0,00	0,00
18	Sonstige ordentliche Aufwendungen	0,00	0,00	0,00
19	Summe der ordentlichen Aufwendungen (Nr. 11 bis 18)	69.272,00	73.404,09	-4.132,09
20	Verwaltungsergebnis (Nr. 10 ./ Nr. 19)	69.272,00	70.882,66	-1.610,66
21	Finanzerträge	0,00	0,00	0,00
22	Finanzaufwendungen	0,00	0,00	0,00
23	Finanzergebnis (Nr. 21 bis Nr. 22)	0,00	0,00	0,00
24	Ordentliches Ergebnis (Verwaltungsergebnis und Finanzergebnis Nr. 20 und Nr. 23)	69.272,00	70.882,66	-1.610,66
25	Außerordentliche Erträge	0,00	-250,00	250,00
26	Außerordentliche Aufwendungen	0,00	0,00	0,00
27	Außerordentliches Ergebnis (Nr. 25 ./ Nr. 26)	0,00	-250,00	250,00
28	Jahresergebnis vor internen Leistungsbeziehungen (ordentliches Ergebnis und außerordentliches Ergebnis Nr. 24 und Nr. 27)	69.272,00	70.632,66	-1.360,66
29	Erlöse der internen Leistungsbeziehungen	-850,00	-1.488,41	638,41
30	Kosten der internen Leistungsbeziehungen	0,00	0,00	0,00
31	Ergebnis der internen Leistungsbeziehungen	-850,00	-1.488,41	638,41
32	Jahresergebnis nach internen Leistungsbeziehungen	68.422,00	69.144,25	-722,25

Jahresrechnung zum 31.12.2025

Teilfinanzhaushalt Produkt 36631 Bereitstellung von Jugendheimen					
Hochschulstadt Geisenheim					
Position	Bezeichnung	Ergebnis 2024	Ansatz 2025	Ergebnis zum 31.12.2025	Vergleich Ansatz-Ergebnis
	Einzahlungen aus Investitionstätigkeit				
20	+ Einz. aus Investitionszuweis. und -zuschüssen sowie aus Investitionsbeiträgen	0,00	4.000,00	0,00	4.000,00
21	+ Einz. aus Abgängen von Vermögensgegenständen des Sachanlagevermögens und des immateriellen Anlagevermögens	0,00	0,00	0,00	0,00
22	+ Einz. aus Abgängen von Vermögensgegenständen des Finanzanlagevermögens	0,00	0,00	0,00	0,00
	Einzahlungen aus Finanzierungstätigkeit				
31	+ Einz. aus der Aufnahme v. Krediten und wirtschaftlich vergleichbaren Vorgängen für Investitionen	0,00	0,00	0,00	0,00
	Summe	0,00	4.000,00	0,00	4.000,00
	Auszahlungen aus Investitionstätigkeit				
24	- Ausz. für den Erwerb von Grundstücken und Gebäuden	0,00	0,00	0,00	0,00
25	- Ausz. für Baumaßnahmen	0,00	0,00	0,00	0,00
26	- Ausz. für Investitionen in das sonstige Sachanlagevermögen und immaterielle Anlagevermögen davon: Ausz. aus gewährten Investitionszuweisungen und -zuschüssen	-1.328,30	-5.000,00	-4.700,80	-299,20
27	- Ausz. für Investitionen in das Finanzanlagevermögen	0,00	0,00	0,00	0,00
	Auszahlungen aus Finanzierungstätigkeit				
32	- Ausz. für die Tilgung von Krediten und wirtschaftlich vergleichbaren Vorgängen für Investitionen	0,00	0,00	0,00	0,00
	Summe	-1.328,30	-5.000,00	-4.700,80	-299,20
	Saldo (Einzahlungen ./ Auszahlungen)	-1.328,30	-1.000,00	-4.700,80	3.700,80

Jahresrechnung zum 31.12.2025

Teilergebnishaushalt Kostenstelle 36631100 Städtisches Jugendheim am Rhein				
Hochschulstadt Geisenheim				
Position	Bezeichnung	Ansatz 2025	Ergebnis zum 31.12.2025	Vergleich Ansatz-Ergebnis
5309900	andere sonstige Nebenerlöse	0,00	-33,27	33,27
5330000	Erträge aus Schadensersatzleistungen	0,00	-961,00	961,00
5901000	Erträge aus Spenden Nachlässen und Schenkungen	0,00	-250,00	250,00
5999999	Summe Erträge (Kontenklasse 5)	0,00	-1.244,27	1.244,27
6020000	Hilfsstoffe, Geräte, Ausstattung	1.000,00	139,45	860,55
6051000	Strom	2.000,00	2.238,16	-238,16
6052000	Gas	4.500,00	3.467,34	1.032,66
6056000	Wasser	2.000,00	1.012,94	987,06
6057000	Abwasser	1.000,00	685,08	314,92
6133000	Erst. von Bauhofleistungen an Stadtwerke	5.000,00	3.751,60	1.248,40
6136000	Künstlersozialabgabe	150,00	162,50	-12,50
6139000	sonstige weitere Fremdleistungen	200,00	184,99	15,01
6161000	Instandh. von Gebäuden und Außenanlagen	3.000,00	14.236,75	-11.236,75
6162000	Instandh. von techn. Anlagen in Betriebsbauten	500,00	0,00	500,00
6163000	Instandh. von Einrichtungen und Ausstattungen	100,00	0,00	100,00
6166000	Wartungskosten	400,00	1.537,35	-1.137,35
6201030	Entg. Aushilfen (einschl. Zulagen)	6.672,00	6.805,44	-133,44
6401000	AG-Anteil zur Sozialvers. Entgeltbereich	0,00	1.882,80	-1.882,80
6620000	Abschreibung Gebäude, Sachanl., Infrastrukturver	7.586,00	7.585,00	1,00
6642000	Abschr. auf Betriebsausstattung	148,00	147,00	1,00
6645000	Abschr. auf Geschäftsausstattung	436,00	788,80	-352,80
6730000	Gebühren	100,00	129,00	-29,00
6832000	Telefonkosten	750,00	697,91	52,09
6900100	Beiträge für gebäudebezogene Versicherungen	500,00	281,00	219,00
6909000	Beiträge für sonstige Versicherungen	0,00	69,38	-69,38
7175000	sonstige Erstattungen an verbundene Unternehmen	0,00	21,67	-21,67
7999999	Summe Aufwendungen (Kontenklassen 6 und 7)	36.042,00	45.824,16	-9.782,16
9313000	Erlöse ILV Nebennutzungen	-850,00	-1.488,41	638,41
9999998	Ergebnis der Kostenstelle	35.192,00	43.091,48	-7.899,48

Jahresrechnung zum 31.12.2025

Teilergebnishaushalt Kostenstelle 36631200 Jugendtreff Marienthal				
Hochschulstadt Geisenheim				
Position	Bezeichnung	Ansatz 2025	Ergebnis zum 31.12.2025	Vergleich Ansatz-Ergebnis
5309900	andere sonstige Nebenerlöse	0,00	-51,56	51,56
5330000	Erträge aus Schadensersatzleistungen	0,00	-1.475,60	1.475,60
5999999	Summe Erträge (Kontenklasse 5)	0,00	-1.527,16	1.527,16
6020000	Hilfsstoffe, Geräte, Ausstattung	300,00	243,80	56,20
6051000	Strom	1.500,00	598,29	901,71
6052000	Gas	1.800,00	2.581,31	-781,31
6056000	Wasser	100,00	31,01	68,99
6057000	Abwasser	800,00	89,88	710,12
6069000	sonstiger Aufw. für Reparatur u. Instandhaltung	0,00	1.475,60	-1.475,60
6133000	Erst. von Bauhofleistungen an Stadtwerke	4.000,00	7.269,45	-3.269,45
6136000	Künstlersozialabgabe	150,00	162,50	-12,50
6139000	sonstige weitere Fremdleistungen	0,00	184,99	-184,99
6161000	Instandh. von Gebäuden und Außenanlagen	13.000,00	2.077,01	10.922,99
6163000	Instandh. von Einrichtungen und Ausstattungen	500,00	0,00	500,00
6166000	Wartungskosten	150,00	226,24	-76,24
6173000	Fremdreinigung	0,00	154,70	-154,70
6201030	Entg. Aushilfen (einschl. Zulagen)	6.672,00	6.042,92	629,08
6401000	AG-Anteil zur Sozialvers. Entgeltbereich	0,00	1.767,82	-1.767,82
6451000	Aufw. an Versorgungskassen Arbeitnehmer	0,00	443,13	-443,13
6620000	Abschreibung Gebäude, Sachanl., Infrastrukturver	2.808,00	2.808,88	-0,88
6645000	Abschr. auf Geschäftsausstattung	0,00	4,24	-4,24
6730000	Gebühren	100,00	102,00	-2,00
6832000	Telefonkosten	750,00	866,32	-116,32
6900100	Beiträge für gebäudebezogene Versicherungen	600,00	155,00	445,00
6909000	Beiträge für sonstige Versicherungen	0,00	251,50	-251,50
7175000	sonstige Erstattungen an verbundene Unternehmen	0,00	43,34	-43,34
7999999	Summe Aufwendungen (Kontenklassen 6 und 7)	33.230,00	27.579,93	5.650,07
9999998	Ergebnis der Kostenstelle	33.230,00	26.052,77	7.177,23

Jahresrechnung zum 31.12.2025

Teilergebnishaushalt Produkt 36632 Bereitstellung von Spielplätzen				
Hochschulstadt Geisenheim				
Position	Bezeichnung	Ansatz 2025	Ergebnis zum 31.12.2025	Vergleich Ansatz-Ergebnis
	Ordentliche Erträge			
01	Privatrechtliche Leistungsentgelte	0,00	0,00	0,00
02	Öffentlich-rechtliche Leistungsentgelte	0,00	0,00	0,00
03	Kostensatzleistungen und -erstattungen	-1.023,00	-1.022,58	-0,42
04	Bestandsveränderungen und aktivierte Eigenleistungen	0,00	0,00	0,00
05	Steuern und steuerähnliche Erträge einschl. Erträge aus gesetzlichen Umlagen	0,00	0,00	0,00
06	Erträge aus Transferleistungen	0,00	0,00	0,00
07	Erträge aus Zuweisungen und Zuschüssen für lfd. Zwecke und allgemeine Umlagen	0,00	0,00	0,00
08	Erträge aus der Auflösung von Sonderposten aus Investitionszuweisungen, -zuschüssen und Investitionsbeiträgen	-4.938,00	-4.937,00	-1,00
09	Sonstige ordentliche Erträge	0,00	0,00	0,00
10	Summe der ordentlichen Erträge (Nr. 1 bis 9)	-5.961,00	-5.959,58	-1,42
	Ordentliche Aufwendungen			
11	Personalaufwendungen	0,00	0,00	0,00
12	Versorgungsaufwendungen	0,00	0,00	0,00
13	Aufwendungen für Sach- und Dienstleistungen	188.000,00	127.710,02	60.289,98
14	Abschreibungen	40.613,00	42.125,81	-1.512,81
15	Aufwendungen für Zuweisungen und Zuschüsse sowie besondere Finanzaufwendungen	0,00	0,00	0,00
16	Steueraufwendungen einschl. Aufwendungen aus gesetzlichen Umlageverpflichtungen	0,00	0,00	0,00
17	Transferaufwendungen	0,00	0,00	0,00
18	Sonstige ordentliche Aufwendungen	0,00	0,00	0,00
19	Summe der ordentlichen Aufwendungen (Nr. 11 bis 18)	228.613,00	169.835,83	58.777,17
20	Verwaltungsergebnis (Nr. 10 ./ Nr. 19)	222.652,00	163.876,25	58.775,75
21	Finanzerträge	0,00	0,00	0,00
22	Finanzaufwendungen	0,00	0,00	0,00
23	Finanzergebnis (Nr. 21 bis Nr. 22)	0,00	0,00	0,00
24	Ordentliches Ergebnis (Verwaltungsergebnis und Finanzergebnis Nr. 20 und Nr. 23)	222.652,00	163.876,25	58.775,75
25	Außerordentliche Erträge	0,00	0,00	0,00
26	Außerordentliche Aufwendungen	0,00	1,00	-1,00
27	Außerordentliches Ergebnis (Nr. 25 ./ Nr. 26)	0,00	1,00	-1,00
28	Jahresergebnis vor internen Leistungsbeziehungen (ordentliches Ergebnis und außerordentliches Ergebnis Nr. 24 und Nr. 27)	222.652,00	163.877,25	58.774,75
29	Erlöse der internen Leistungsbeziehungen	0,00	0,00	0,00
30	Kosten der internen Leistungsbeziehungen	0,00	0,00	0,00
31	Ergebnis der internen Leistungsbeziehungen	0,00	0,00	0,00
32	Jahresergebnis nach internen Leistungsbeziehungen	222.652,00	163.877,25	58.774,75

Jahresrechnung zum 31.12.2025

Teilfinanzhaushalt Produkt 36632 Bereitstellung von Spielplätzen					
Hochschulstadt Geisenheim					
Position	Bezeichnung	Ergebnis 2024	Ansatz 2025	Ergebnis zum 31.12.2025	Vergleich Ansatz-Ergebnis
	Einzahlungen aus Investitionstätigkeit				
20	+ Einz. aus Investitionszuweis. und -zuschüssen sowie aus Investitionsbeiträgen	2.915,00	0,00	0,00	0,00
21	+ Einz. aus Abgängen von Vermögensgegenständen des Sachanlagevermögens und des immateriellen Anlagevermögens	0,00	0,00	0,00	0,00
22	+ Einz. aus Abgängen von Vermögensgegenständen des Finanzanlagevermögens	0,00	0,00	0,00	0,00
	Einzahlungen aus Finanzierungstätigkeit				
31	+ Einz. aus der Aufnahme v. Krediten und wirtschaftlich vergleichbaren Vorgängen für Investitionen	0,00	0,00	0,00	0,00
	Summe	2.915,00	0,00	0,00	0,00
	Auszahlungen aus Investitionstätigkeit				
24	- Ausz. für den Erwerb von Grundstücken und Gebäuden	0,00	0,00	0,00	0,00
25	- Ausz. für Baumaßnahmen	0,00	0,00	0,00	0,00
26	- Ausz. für Investitionen in das sonstige Sachanlagevermögen und immaterielle Anlagevermögen davon: Ausz. aus gewährten Investitionszuweisungen und -zuschüssen	-37.136,61	-15.349,86	-17.134,73	1.784,87
27	- Ausz. für Investitionen in das Finanzanlagevermögen	0,00	0,00	0,00	0,00
	Auszahlungen aus Finanzierungstätigkeit				
32	- Ausz. für die Tilgung von Krediten und wirtschaftlich vergleichbaren Vorgängen für Investitionen	0,00	0,00	0,00	0,00
	Summe	-37.136,61	-15.349,86	-17.134,73	1.784,87
	Saldo (Einzahlungen ./ Auszahlungen)	-34.221,61	-15.349,86	-17.134,73	1.784,87

Jahresrechnung zum 31.12.2025

Teilergebnishaushalt Kostenstelle 36632101 Spiel- und Bolzplätze, Skateanlage				
Hochschulstadt Geisenheim				
Position	Bezeichnung	Ansatz 2025	Ergebnis zum 31.12.2025	Vergleich Ansatz-Ergebnis
5460100	Auflösung Sonderposten Zuw. öffentl. Bereich	-4.938,00	-4.937,00	-1,00
5487000	Kostenerstattungen von priv Unternehmen	-1.023,00	-1.022,58	-0,42
5999999	Summe Erträge (Kontenklasse 5)	-5.961,00	-5.959,58	-1,42
6020000	Hilfsstoffe, Geräte, Ausstattung	3.000,00	1.061,55	1.938,45
6061000	Materialaufw. für Gebäude u. Außenanlagen	10.000,00	7.816,58	2.183,42
6133000	Erst. von Bauhofleistungen an Stadtwerke	125.000,00	83.905,16	41.094,84
6139000	sonstige weitere Fremdleistungen	6.800,00	6.682,84	117,16
6161000	Instandh. von Gebäuden und Außenanlagen	40.000,00	26.550,26	13.449,74
6165000	Instandh. von Sachanlagen und Infrastrukturverm.	200,00	0,00	200,00
6166000	Wartungskosten	500,00	0,00	500,00
6180000	Skonti, Boni	0,00	-6,70	6,70
6620000	Abschreibung Gebäude, Sachanl., Infrastrukturver	90,00	90,00	0,00
6642000	Abschr. auf Betriebsausstattung	40.523,00	42.035,81	-1.512,81
6771000	Sachverst., Rechtsanwälte, Gerichtskosten	2.500,00	1.700,33	799,67
7911000	außerplanmäß. Abschr. auf Sachanlagen	0,00	1,00	-1,00
7999999	Summe Aufwendungen (Kontenklassen 6 und 7)	228.613,00	169.836,83	58.776,17
9999998	Ergebnis der Kostenstelle	222.652,00	163.877,25	58.774,75

Produktbereich 08

Sportförderung

➤ **Produktgruppe:**

421 Förderung des Sports

424 Sportstätten und Bäder

➤ Budget: PB 08
Sportförderung
Produkt: 42141
42441
42442

Jahresrechnung zum 31.12.2025

Teilergebnishaushalt Produktbereich 08 Sportförderung					
Hochschulstadt Geisenheim					
Position	Ergänzung Rubrik	Bezeichnung	Ansatz 2025	Ergebnis 31.12.2025	Vergleich Ansatz-Ergebnis
		Ordentliche Erträge			
01	50	Privatrechtliche Leistungsentgelte	-10.300,00	-8.694,81	-1.605,19
02	51	Öffentlich-rechtliche Leistungsentgelte	-300,00	0,00	-300,00
03	548-549	Kostensersatzleistungen und -erstattungen	-82.093,00	-73.938,77	-8.154,23
04	52	Bestandsveränderungen und aktivierte Eigenleistungen	0,00	0,00	0,00
05	55	Steuern und steuerähnliche Erträge einschl. Erträge aus gesetzlichen Umlagen	0,00	0,00	0,00
06	547	Erträge aus Transferleistungen	0,00	0,00	0,00
07	540-543	Erträge aus Zuweisungen und Zuschüssen für lfd. Zwecke und allgemeine Umlagen	0,00	0,00	0,00
08	546	Erträge aus der Auflösung von Sonderposten aus Investitionszuweisungen, -zuschüssen und Investitionsbeiträgen	-33.951,00	-34.421,04	470,04
09	53	Sonstige ordentliche Erträge	0,00	0,00	0,00
10		Summe der ordentlichen Erträge (Nr. 1 bis 9)	-126.644,00	-117.054,62	-9.589,38
		Ordentliche Aufwendungen			
11	62, 63, 640-643, 647-649, 65	Personalaufwendungen	65.622,00	60.503,76	5.118,24
12	644-646	Versorgungsaufwendungen	5.453,00	5.945,53	-492,53
13	60, 61, 67-69	Aufwendungen für Sach- und Dienstleistungen	105.935,00	90.645,55	15.289,45
14	66	Abschreibungen	72.375,00	77.133,97	-4.758,97
15	71	Aufwendungen für Zuweisungen und Zuschüsse sowie besondere Finanzaufwendungen	280.000,00	279.994,52	5,48
16	73	Steueraufwendungen einschl. Aufwendungen aus gesetzlichen Umlageverpflichtungen	0,00	0,00	0,00
17	72	Transferaufwendungen	0,00	0,00	0,00
18	70, 74, 76	Sonstige ordentliche Aufwendungen	385,00	394,40	-9,40
19		Summe der ordentlichen Aufwendungen (Nr. 11 bis 18)	529.770,00	514.617,73	15.152,27
20		Verwaltungsergebnis (Nr. 10 ./ Nr. 19)	403.126,00	397.563,11	5.562,89
21	56, 57	Finanzerträge	0,00	0,00	0,00
22	77	Finanzaufwendungen	0,00	0,00	0,00
23		Finanzergebnis (Nr. 21 bis Nr. 22)	0,00	0,00	0,00
24		Ordentliches Ergebnis (Verwaltungsergebnis und Finanzergebnis Nr. 20 und Nr. 23)	403.126,00	397.563,11	5.562,89
25	59	Außerordentliche Erträge	0,00	0,00	0,00
26	79	Außerordentliche Aufwendungen	0,00	0,00	0,00
27		Außerordentliches Ergebnis (Nr. 25 ./ Nr. 26)	0,00	0,00	0,00
28		Jahresergebnis vor internen Leistungsbeziehungen (ordentliches Ergebnis und außerordentliches Ergebnis Nr. 24 und Nr. 27)	403.126,00	397.563,11	5.562,89
29		Erlöse der internen Leistungsbeziehungen	0,00	0,00	0,00
30		Kosten der internen Leistungsbeziehungen	1.475,00	246,12	1.228,88
31		Ergebnis der internen Leistungsbeziehungen	1.475,00	246,12	1.228,88
32		Jahresergebnis nach internen Leistungsbeziehungen	404.601,00	397.809,23	6.791,77

PB 08 Sportförderung

Budgetverantwortlich: Maria Mix

Kostenstelle 42441100 – Rheingau–Stadion

Sachkonto 5482000

Anteil des Rheingau-Taunus-Kreises (50 v. H. der Erträge, außer der Auflösung Sonderposten und 50 v.H. des Aufwandes, außer der Abschreibungen).

Sachkonten 548800 und 6020000

Hierüber wurde die Anschaffung der neuen Basketballkörbe gebucht. Der Förderverein hat die Kosten für die Basketballkörbe aber übernommen.

Sachkonto 6166000

Der Heizöltank musste gereinigt und entschlammt werden. Ebenso war eine zusätzliche Reinigung des Kunstrasens notwendig.

Sachkonto 6173000

Mehraufwand durch gestiegene Tarife der Reinigungskräfte (Meldung der Firmen erst im Januar/Februar, sodass die Tariferhöhungen bei der Budgetplanung nicht berücksichtigt werden kann).

gez. Maria Mix

Jahresrechnung zum 31.12.2025

Teilergebnishaushalt Produkt 42141 Förderung des Sports				
Hochschulstadt Geisenheim				
Position	Bezeichnung	Ansatz 2025	Ergebnis zum 31.12.2025	Vergleich Ansatz-Ergebnis
	Ordentliche Erträge			
01	Privatrechtliche Leistungsentgelte	0,00	0,00	0,00
02	Öffentlich-rechtliche Leistungsentgelte	0,00	0,00	0,00
03	Kostensatzleistungen und -erstattungen	0,00	0,00	0,00
04	Bestandsveränderungen und aktivierte Eigenleistungen	0,00	0,00	0,00
05	Steuern und steuerähnliche Erträge einschl. Erträge aus gesetzlichen Umlagen	0,00	0,00	0,00
06	Erträge aus Transferleistungen	0,00	0,00	0,00
07	Erträge aus Zuweisungen und Zuschüssen für lfd. Zwecke und allgemeine Umlagen	0,00	0,00	0,00
08	Erträge aus der Auflösung von Sonderposten aus Investitionszuweisungen, -zuschüssen und Investitionsbeiträgen	0,00	0,00	0,00
09	Sonstige ordentliche Erträge	0,00	0,00	0,00
10	Summe der ordentlichen Erträge (Nr. 1 bis 9)	0,00	0,00	0,00
	Ordentliche Aufwendungen			
11	Personalaufwendungen	0,00	0,00	0,00
12	Versorgungsaufwendungen	0,00	0,00	0,00
13	Aufwendungen für Sach- und Dienstleistungen	4.460,00	3.493,79	966,21
14	Abschreibungen	0,00	0,00	0,00
15	Aufwendungen für Zuweisungen und Zuschüsse sowie besondere Finanzaufwendungen	1.500,00	1.500,00	0,00
16	Steueraufwendungen einschl. Aufwendungen aus gesetzlichen Umlageverpflichtungen	0,00	0,00	0,00
17	Transferaufwendungen	0,00	0,00	0,00
18	Sonstige ordentliche Aufwendungen	0,00	0,00	0,00
19	Summe der ordentlichen Aufwendungen (Nr. 11 bis 18)	5.960,00	4.993,79	966,21
20	Verwaltungsergebnis (Nr. 10 ./ Nr. 19)	5.960,00	4.993,79	966,21
21	Finanzerträge	0,00	0,00	0,00
22	Finanzaufwendungen	0,00	0,00	0,00
23	Finanzergebnis (Nr. 21 bis Nr. 22)	0,00	0,00	0,00
24	Ordentliches Ergebnis (Verwaltungsergebnis und Finanzergebnis Nr. 20 und Nr. 23)	5.960,00	4.993,79	966,21
25	Außerordentliche Erträge	0,00	0,00	0,00
26	Außerordentliche Aufwendungen	0,00	0,00	0,00
27	Außerordentliches Ergebnis (Nr. 25 ./ Nr. 26)	0,00	0,00	0,00
28	Jahresergebnis vor internen Leistungsbeziehungen (ordentliches Ergebnis und außerordentliches Ergebnis Nr. 24 und Nr. 27)	5.960,00	4.993,79	966,21
29	Erlöse der internen Leistungsbeziehungen	0,00	0,00	0,00
30	Kosten der internen Leistungsbeziehungen	1.475,00	246,12	1.228,88
31	Ergebnis der internen Leistungsbeziehungen	1.475,00	246,12	1.228,88
32	Jahresergebnis nach internen Leistungsbeziehungen	7.435,00	5.239,91	2.195,09

Jahresrechnung zum 31.12.2025

Teilfinanzhaushalt Produkt 42141 Förderung des Sports					
Hochschulstadt Geisenheim					
Position	Bezeichnung	Ergebnis 2024	Ansatz 2025	Ergebnis zum 31.12.2025	Vergleich Ansatz-Ergebnis
	Einzahlungen aus Investitionstätigkeit				
20	+ Einz. aus Investitionszuweis. und -zuschüssen sowie aus Investitionsbeiträgen	0,00	0,00	0,00	0,00
21	+ Einz. aus Abgängen von Vermögensgegenständen des Sachanlagevermögens und des immateriellen Anlagevermögens	0,00	0,00	0,00	0,00
22	+ Einz. aus Abgängen von Vermögensgegenständen des Finanzanlagevermögens	0,00	0,00	0,00	0,00
	Einzahlungen aus Finanzierungstätigkeit				
31	+ Einz. aus der Aufnahme v. Krediten und wirtschaftlich vergleichbaren Vorgängen für Investitionen	0,00	0,00	0,00	0,00
	Summe	0,00	0,00	0,00	0,00
	Auszahlungen aus Investitionstätigkeit				
24	- Ausz. für den Erwerb von Grundstücken und Gebäuden	0,00	0,00	0,00	0,00
25	- Ausz. für Baumaßnahmen	0,00	0,00	0,00	0,00
26	- Ausz. für Investitionen in das sonstige Sachanlagevermögen und immaterielle Anlagevermögen davon: Ausz. aus gewährten Investitionszuweisungen und -zuschüssen	0,00	0,00	0,00	0,00
27	- Ausz. für Investitionen in das Finanzanlagevermögen	0,00	0,00	0,00	0,00
	Auszahlungen aus Finanzierungstätigkeit				
32	- Ausz. für die Tilgung von Krediten und wirtschaftlich vergleichbaren Vorgängen für Investitionen	0,00	0,00	0,00	0,00
	Summe	0,00	0,00	0,00	0,00
	Saldo (Einzahlungen ./ Auszahlungen)	0,00	0,00	0,00	0,00

Jahresrechnung zum 31.12.2025

Teilergebnishaushalt Kostenstelle 42141100 Förderung des Sports				
Hochschulstadt Geisenheim				
Position	Bezeichnung	Ansatz 2025	Ergebnis zum 31.12.2025	Vergleich Ansatz-Ergebnis
6133000	Erst. von Bauhofleistungen an Stadtwerke	300,00	0,00	300,00
6862100	Aufw. für die Sportlerehrung	4.000,00	3.333,79	666,21
6910000	Beiträge an Wirtschaftsverbände/Mitgliedsbeiträge	160,00	160,00	0,00
7128000	Zuschüsse für laufende Zwecke an übrige Bereiche	1.500,00	1.500,00	0,00
7999999	Summe Aufwendungen (Kontenklassen 6 und 7)	5.960,00	4.993,79	966,21
9144000	Kosten ILV TouristenInfo	995,00	0,00	995,00
9343000	Kosten ILV Nebennutzungen	480,00	246,12	233,88
9999998	Ergebnis der Kostenstelle	7.435,00	5.239,91	2.195,09

Jahresrechnung zum 31.12.2025

Teilergebnishaushalt Produkt 42441 Sportstätten				
Hochschulstadt Geisenheim				
Position	Bezeichnung	Ansatz 2025	Ergebnis zum 31.12.2025	Vergleich Ansatz-Ergebnis
	Ordentliche Erträge			
01	Privatrechtliche Leistungsentgelte	-10.300,00	-8.694,81	-1.605,19
02	Öffentlich-rechtliche Leistungsentgelte	-300,00	0,00	-300,00
03	Kostenersatzleistungen und -erstattungen	-82.093,00	-73.938,77	-8.154,23
04	Bestandsveränderungen und aktivierte Eigenleistungen	0,00	0,00	0,00
05	Steuern und steuerähnliche Erträge einschl. Erträge aus gesetzlichen Umlagen	0,00	0,00	0,00
06	Erträge aus Transferleistungen	0,00	0,00	0,00
07	Erträge aus Zuweisungen und Zuschüssen für lfd. Zwecke und allgemeine Umlagen	0,00	0,00	0,00
08	Erträge aus der Auflösung von Sonderposten aus Investitionszuweisungen, -zuschüssen und Investitionsbeiträgen	-33.951,00	-34.421,04	470,04
09	Sonstige ordentliche Erträge	0,00	0,00	0,00
10	Summe der ordentlichen Erträge (Nr. 1 bis 9)	-126.644,00	-117.054,62	-9.589,38
	Ordentliche Aufwendungen			
11	Personalaufwendungen	65.622,00	60.503,76	5.118,24
12	Versorgungsaufwendungen	5.453,00	5.945,53	-492,53
13	Aufwendungen für Sach- und Dienstleistungen	101.475,00	87.151,76	14.323,24
14	Abschreibungen	72.375,00	77.133,97	-4.758,97
15	Aufwendungen für Zuweisungen und Zuschüsse sowie besondere Finanzaufwendungen	28.500,00	28.494,52	5,48
16	Steueraufwendungen einschl. Aufwendungen aus gesetzlichen Umlageverpflichtungen	0,00	0,00	0,00
17	Transferaufwendungen	0,00	0,00	0,00
18	Sonstige ordentliche Aufwendungen	385,00	394,40	-9,40
19	Summe der ordentlichen Aufwendungen (Nr. 11 bis 18)	273.810,00	259.623,94	14.186,06
20	Verwaltungsergebnis (Nr. 10 ./ Nr. 19)	147.166,00	142.569,32	4.596,68
21	Finanzerträge	0,00	0,00	0,00
22	Finanzaufwendungen	0,00	0,00	0,00
23	Finanzergebnis (Nr. 21 bis Nr. 22)	0,00	0,00	0,00
24	Ordentliches Ergebnis (Verwaltungsergebnis und Finanzergebnis Nr. 20 und Nr. 23)	147.166,00	142.569,32	4.596,68
25	Außerordentliche Erträge	0,00	0,00	0,00
26	Außerordentliche Aufwendungen	0,00	0,00	0,00
27	Außerordentliches Ergebnis (Nr. 25 ./ Nr. 26)	0,00	0,00	0,00
28	Jahresergebnis vor internen Leistungsbeziehungen (ordentliches Ergebnis und außerordentliches Ergebnis Nr. 24 und Nr. 27)	147.166,00	142.569,32	4.596,68
29	Erlöse der internen Leistungsbeziehungen	0,00	0,00	0,00
30	Kosten der internen Leistungsbeziehungen	0,00	0,00	0,00
31	Ergebnis der internen Leistungsbeziehungen	0,00	0,00	0,00
32	Jahresergebnis nach internen Leistungsbeziehungen	147.166,00	142.569,32	4.596,68

Jahresrechnung zum 31.12.2025

Teilfinanzhaushalt Produkt 42441 Sportstätten					
Hochschulstadt Geisenheim					
Position	Bezeichnung	Ergebnis 2024	Ansatz 2025	Ergebnis zum 31.12.2025	Vergleich Ansatz-Ergebnis
	Einzahlungen aus Investitionstätigkeit				
20	+ Einz. aus Investitionszuweis. und -zuschüssen sowie aus Investitionsbeiträgen	61.551,79	42.500,00	1.477,30	41.022,70
21	+ Einz. aus Abgängen von Vermögensgegenständen des Sachanlagevermögens und des immateriellen Anlagevermögens	1.000,00	0,00	0,00	0,00
22	+ Einz. aus Abgängen von Vermögensgegenständen des Finanzanlagevermögens	0,00	0,00	0,00	0,00
	Einzahlungen aus Finanzierungstätigkeit				
31	+ Einz. aus der Aufnahme v. Krediten und wirtschaftlich vergleichbaren Vorgängen für Investitionen	0,00	0,00	0,00	0,00
	Summe	62.551,79	42.500,00	1.477,30	41.022,70
	Auszahlungen aus Investitionstätigkeit				
24	- Ausz. für den Erwerb von Grundstücken und Gebäuden	0,00	0,00	0,00	0,00
25	- Ausz. für Baumaßnahmen	-16.446,14	-2.564.385,76	-186.878,13	-2.377.507,63
26	- Ausz. für Investitionen in das sonstige Sachanlagevermögen und immaterielle Anlagevermögen davon: Ausz. aus gewährten Investitionszuweisungen und -zuschüssen	-72.743,04	-299.053,09	-94.053,09	-205.000,00
27	- Ausz. für Investitionen in das Finanzanlagevermögen	0,00	0,00	0,00	0,00
	Auszahlungen aus Finanzierungstätigkeit				
32	- Ausz. für die Tilgung von Krediten und wirtschaftlich vergleichbaren Vorgängen für Investitionen	0,00	0,00	0,00	0,00
	Summe	-89.189,18	-2.863.438,85	-280.931,22	-2.582.507,63
	Saldo (Einzahlungen ./ Auszahlungen)	-26.637,39	-2.820.938,85	-279.453,92	-2.541.484,93

Jahresrechnung zum 31.12.2025

Teilergebnishaushalt Kostenstelle 42441100 Rheingau-Stadion				
Hochschulstadt Geisenheim				
Position	Bezeichnung	Ansatz 2025	Ergebnis zum 31.12.2025	Vergleich Ansatz-Ergebnis
5003000	Umsatzerlöse aus Überlassung Gebäude und Räume	-8.800,00	-8.694,81	-105,19
5061000	Erlöse aus Nebennutzungen	-1.500,00	0,00	-1.500,00
5110000	öffentlich rechtliche Benutzungsgebühren	-300,00	0,00	-300,00
5460100	Auflösung Sonderposten Zuw. öffentl. Bereich	-33.406,00	-33.876,04	470,04
5461000	Auflösung Sonderposten Zuw. nichtöffentl. Bereich	-417,00	-417,00	0,00
5482000	Kostenerstattungen von Gemeinden/GV	-79.943,00	-71.045,19	-8.897,81
5487000	Kostenerstattungen von priv Unternehmen	-2.000,00	-1.745,18	-254,82
5488000	Kostenerstattungen von übrigen Bereichen	0,00	-1.148,40	1.148,40
5999999	Summe Erträge (Kontenklasse 5)	-126.366,00	-116.926,62	-9.439,38
6020000	Hilfsstoffe, Geräte, Ausstattung	1.000,00	2.410,90	-1.410,90
6051000	Strom	3.700,00	5.908,39	-2.208,39
6054000	Heizöl/Pellets	5.000,00	8.004,98	-3.004,98
6055000	Treibstoffe	1.000,00	1.056,20	-56,20
6056000	Wasser	7.124,00	6.504,94	619,06
6057000	Abwasser	2.116,00	783,08	1.332,92
6061000	Materialaufw. für Gebäude u. Außenanlagen	1.500,00	791,62	708,38
6065000	Materialaufw. für Straßen, Wege, Plätze u.ä.	300,00	0,00	300,00
6069000	sonstiger Aufw. für Reparatur u. Instandhaltung	1.000,00	1.061,30	-61,30
6070000	Aufw. für Berufskleidung, Arbeitsschutzmittel	150,00	153,27	-3,27
6133000	Erst. von Bauhofleistungen an Stadtwerke	4.500,00	6.896,45	-2.396,45
6139000	sonstige weitere Fremdleistungen	9.000,00	5.261,60	3.738,40
6161000	Instandh. von Gebäuden und Außenanlagen	35.500,00	17.428,00	18.072,00
6163000	Instandh. von Einrichtungen und Ausstattungen	3.000,00	1.767,51	1.232,49
6164000	Instandhaltung von Fahrzeugen	1.000,00	390,32	609,68
6166000	Wartungskosten	2.500,00	4.248,24	-1.748,24
6171000	Aufwendungen für Fremdensorgung	1.650,00	1.234,73	415,27
6173000	Fremdreinigung	15.000,00	19.144,05	-4.144,05
6201000	Entg. f. geleist. Arbeitszeit (incl. Zulagen)	48.346,00	48.006,55	339,45
6201030	Entg. Aushilfen (einschl. Zulagen)	6.672,00	1.275,50	5.396,50
6401000	AG-Anteil zur Sozialvers. Entgeltbereich	10.604,00	11.221,71	-617,71
6450100	Aufw. an Versorgungskassen Beamte	1.827,00	2.262,17	-435,17
6451000	Aufw. an Versorgungskassen Arbeitnehmer	3.626,00	3.683,36	-57,36
6620000	Abschreibung Gebäude, Sachanl., Infrastrukturver	55.159,00	55.158,92	0,08
6630000	Abschr. auf techn. Anlagen u. Maschinen	1.790,00	6.492,09	-4.702,09
6642000	Abschr. auf Betriebsausstattung	3.946,00	4.003,00	-57,00
6643000	Abschr. auf Fuhrpark	8.255,00	8.255,00	0,00
6650000	Abschreibung geringwertige Wirtschaftsgüter (GWG)	183,00	183,00	0,00
6730000	Gebühren	260,00	258,00	2,00
6771000	Sachverst., Rechtsanwälte, Gerichtskosten	3.000,00	589,05	2.410,95
6820000	Porto und Versandkosten	0,00	99,75	-99,75
6832000	Telefonkosten	190,00	137,09	52,91
6880000	Aufwendungen für Fort- und Weiterbildung	0,00	91,63	-91,63
6900100	Beiträge für gebäudebezogene Versicherungen	795,00	986,01	-191,01
6901000	Kfz-Versicherungsbeiträge	1.240,00	1.558,58	-318,58
6909000	Beiträge für sonstige Versicherungen	0,00	69,38	-69,38
7020000	Grundsteuer	85,00	158,40	-73,40
7030000	Kfz-Steuer	300,00	236,00	64,00
7999999	Summe Aufwendungen (Kontenklassen 6 und 7)	241.318,00	227.770,77	13.547,23

Jahresrechnung zum 31.12.2025

Teilergebnishaushalt Kostenstelle 42441100 Rheingau-Stadion				
Hochschulstadt Geisenheim				
Position	Bezeichnung	Ansatz 2025	Ergebnis zum 31.12.2025	Vergleich Ansatz-Ergebnis
9999998	Ergebnis der Kostenstelle	114.952,00	110.844,15	4.107,85

Jahresrechnung zum 31.12.2025

Teilergebnishaushalt Kostenstelle 42441200 Sportfeld Johannisberg				
Hochschulstadt Geisenheim				
Position	Bezeichnung	Ansatz 2025	Ergebnis zum 31.12.2025	Vergleich Ansatz-Ergebnis
5460100	Auflösung Sonderposten Zuw. öffentl. Bereich	-128,00	-128,00	0,00
5488000	Kostenerstattungen von übrigen Bereichen	-150,00	0,00	-150,00
5999999	Summe Erträge (Kontenklasse 5)	-278,00	-128,00	-150,00
6133000	Erst. von Bauhofleistungen an Stadtwerke	500,00	0,00	500,00
6161000	Instandh. von Gebäuden und Außenanlagen	200,00	0,00	200,00
6620000	Abschreibung Gebäude, Sachanl., Infrastrukturver	3.042,00	3.041,96	0,04
6900100	Beiträge für gebäudebezogene Versicherungen	250,00	282,00	-32,00
6909000	Beiträge für sonstige Versicherungen	0,00	34,69	-34,69
7128000	Zuschüsse für laufende Zwecke an übrige Bereiche	28.500,00	28.494,52	5,48
7999999	Summe Aufwendungen (Kontenklassen 6 und 7)	32.492,00	31.853,17	638,83
9999998	Ergebnis der Kostenstelle	32.214,00	31.725,17	488,83

Jahresrechnung zum 31.12.2025

Teilergebnishaushalt Produkt 42442 Bäder				
Hochschulstadt Geisenheim				
Position	Bezeichnung	Ansatz 2025	Ergebnis zum 31.12.2025	Vergleich Ansatz-Ergebnis
	Ordentliche Erträge			
01	Privatrechtliche Leistungsentgelte	0,00	0,00	0,00
02	Öffentlich-rechtliche Leistungsentgelte	0,00	0,00	0,00
03	Kostensatzleistungen und -erstattungen	0,00	0,00	0,00
04	Bestandsveränderungen und aktivierte Eigenleistungen	0,00	0,00	0,00
05	Steuern und steuerähnliche Erträge einschl. Erträge aus gesetzlichen Umlagen	0,00	0,00	0,00
06	Erträge aus Transferleistungen	0,00	0,00	0,00
07	Erträge aus Zuweisungen und Zuschüssen für lfd. Zwecke und allgemeine Umlagen	0,00	0,00	0,00
08	Erträge aus der Auflösung von Sonderposten aus Investitionszuweisungen, -zuschüssen und Investitionsbeiträgen	0,00	0,00	0,00
09	Sonstige ordentliche Erträge	0,00	0,00	0,00
10	Summe der ordentlichen Erträge (Nr. 1 bis 9)	0,00	0,00	0,00
	Ordentliche Aufwendungen			
11	Personalaufwendungen	0,00	0,00	0,00
12	Versorgungsaufwendungen	0,00	0,00	0,00
13	Aufwendungen für Sach- und Dienstleistungen	0,00	0,00	0,00
14	Abschreibungen	0,00	0,00	0,00
15	Aufwendungen für Zuweisungen und Zuschüsse sowie besondere Finanzaufwendungen	250.000,00	250.000,00	0,00
16	Steueraufwendungen einschl. Aufwendungen aus gesetzlichen Umlageverpflichtungen	0,00	0,00	0,00
17	Transferaufwendungen	0,00	0,00	0,00
18	Sonstige ordentliche Aufwendungen	0,00	0,00	0,00
19	Summe der ordentlichen Aufwendungen (Nr. 11 bis 18)	250.000,00	250.000,00	0,00
20	Verwaltungsergebnis (Nr. 10 ./. Nr. 19)	250.000,00	250.000,00	0,00
21	Finanzerträge	0,00	0,00	0,00
22	Finanzaufwendungen	0,00	0,00	0,00
23	Finanzergebnis (Nr. 21 bis Nr. 22)	0,00	0,00	0,00
24	Ordentliches Ergebnis (Verwaltungsergebnis und Finanzergebnis Nr. 20 und Nr. 23)	250.000,00	250.000,00	0,00
25	Außerordentliche Erträge	0,00	0,00	0,00
26	Außerordentliche Aufwendungen	0,00	0,00	0,00
27	Außerordentliches Ergebnis (Nr. 25 ./. Nr. 26)	0,00	0,00	0,00
28	Jahresergebnis vor internen Leistungsbeziehungen (ordentliches Ergebnis und außerordentliches Ergebnis Nr. 24 und Nr. 27)	250.000,00	250.000,00	0,00
29	Erlöse der internen Leistungsbeziehungen	0,00	0,00	0,00
30	Kosten der internen Leistungsbeziehungen	0,00	0,00	0,00
31	Ergebnis der internen Leistungsbeziehungen	0,00	0,00	0,00
32	Jahresergebnis nach internen Leistungsbeziehungen	250.000,00	250.000,00	0,00

Jahresrechnung zum 31.12.2025

Teilfinanzhaushalt Produkt 42442 Bäder					
Hochschulstadt Geisenheim					
Position	Bezeichnung	Ergebnis 2024	Ansatz 2025	Ergebnis zum 31.12.2025	Vergleich Ansatz-Ergebnis
	Einzahlungen aus Investitionstätigkeit				
20	+ Einz. aus Investitionszuweis. und -zuschüssen sowie aus Investitionsbeiträgen	0,00	0,00	0,00	0,00
21	+ Einz. aus Abgängen von Vermögensgegenständen des Sachanlagevermögens und des immateriellen Anlagevermögens	0,00	0,00	0,00	0,00
22	+ Einz. aus Abgängen von Vermögensgegenständen des Finanzanlagevermögens	0,00	0,00	0,00	0,00
	Einzahlungen aus Finanzierungstätigkeit				
31	+ Einz. aus der Aufnahme v. Krediten und wirtschaftlich vergleichbaren Vorgängen für Investitionen	0,00	0,00	0,00	0,00
	Summe	0,00	0,00	0,00	0,00
	Auszahlungen aus Investitionstätigkeit				
24	- Ausz. für den Erwerb von Grundstücken und Gebäuden	0,00	0,00	0,00	0,00
25	- Ausz. für Baumaßnahmen	0,00	0,00	0,00	0,00
26	- Ausz. für Investitionen in das sonstige Sachanlagevermögen und immaterielle Anlagevermögen davon: Ausz. aus gewährten Investitionszuweisungen und -zuschüssen	0,00	0,00	0,00	0,00
27	- Ausz. für Investitionen in das Finanzanlagevermögen	0,00	0,00	0,00	0,00
	Auszahlungen aus Finanzierungstätigkeit				
32	- Ausz. für die Tilgung von Krediten und wirtschaftlich vergleichbaren Vorgängen für Investitionen	0,00	0,00	0,00	0,00
	Summe	0,00	0,00	0,00	0,00
	Saldo (Einzahlungen ./ Auszahlungen)	0,00	0,00	0,00	0,00

Jahresrechnung zum 31.12.2025

Teilergebnishaushalt Kostenstelle 42442100 Rheingau-Bad

Hochschulstadt Geisenheim

Position	Bezeichnung	Ansatz 2025	Ergebnis zum 31.12.2025	Vergleich Ansatz-Ergebnis
7175000	sonstige Erstattungen an verbundene Unternehmen	250.000,00	250.000,00	0,00
7999999	Summe Aufwendungen (Kontenklassen 6 und 7)	250.000,00	250.000,00	0,00
9999998	Ergebnis der Kostenstelle	250.000,00	250.000,00	0,00

Produktbereich 10

Bauen und Wohnen

➤ **Produktgruppe:**

521 Bau- und Grundstücksordnung

522 Wohnbauförderung

523 Denkmalschutz und -pflege



Budget:

PB 10

Bauen und Wohnen

Produkt: 52141

52142

52221

52341

Jahresrechnung zum 31.12.2025

Teilergebnishaushalt Produktbereich 10 Bauen und Wohnen					
Hochschulstadt Geisenheim					
Position	Ergänzung Rubrik	Bezeichnung	Ansatz 2025	Ergebnis 31.12.2025	Vergleich Ansatz-Ergebnis
		Ordentliche Erträge			
01	50	Privatrechtliche Leistungsentgelte	0,00	0,00	0,00
02	51	Öffentlich-rechtliche Leistungsentgelte	-1.000,00	-2.000,00	1.000,00
03	548-549	Kostenersatzleistungen und -erstattungen	-6.087,00	-5.379,52	-707,48
04	52	Bestandsveränderungen und aktivierte Eigenleistungen	0,00	0,00	0,00
05	55	Steuern und steuerähnliche Erträge einschl. Erträge aus gesetzlichen Umlagen	0,00	0,00	0,00
06	547	Erträge aus Transferleistungen	0,00	0,00	0,00
07	540-543	Erträge aus Zuweisungen und Zuschüssen für lfd. Zwecke und allgemeine Umlagen	0,00	-5.488,27	5.488,27
08	546	Erträge aus der Auflösung von Sonderposten aus Investitionszuweisungen, -zuschüssen und Investitionsbeiträgen	0,00	0,00	0,00
09	53	Sonstige ordentliche Erträge	-843.000,00	-844.576,86	1.576,86
10		Summe der ordentlichen Erträge (Nr. 1 bis 9)	-850.087,00	-857.444,65	7.357,65
		Ordentliche Aufwendungen			
11	62, 63, 640-643, 647-649, 65	Personalaufwendungen	552.985,00	556.144,97	-3.159,97
12	644-646	Versorgungsaufwendungen	60.346,00	59.164,92	1.181,08
13	60, 61, 67-69	Aufwendungen für Sach- und Dienstleistungen	57.855,00	37.033,51	20.821,49
14	66	Abschreibungen	10.195,00	10.196,00	-1,00
15	71	Aufwendungen für Zuweisungen und Zuschüsse sowie besondere Finanzaufwendungen	73.790,00	77.530,14	-3.740,14
16	73	Steueraufwendungen einschl. Aufwendungen aus gesetzlichen Umlageverpflichtungen	0,00	0,00	0,00
17	72	Transferaufwendungen	0,00	0,00	0,00
18	70, 74, 76	Sonstige ordentliche Aufwendungen	5,00	5,28	-0,28
19		Summe der ordentlichen Aufwendungen (Nr. 11 bis 18)	755.176,00	740.074,82	15.101,18
20		Verwaltungsergebnis (Nr. 10 ./ Nr. 19)	-94.911,00	-117.369,83	22.458,83
21	56, 57	Finanzerträge	-1.481,00	-1.478,01	-2,99
22	77	Finanzaufwendungen	0,00	0,00	0,00
23		Finanzergebnis (Nr. 21 bis Nr. 22)	-1.481,00	-1.478,01	-2,99
24		Ordentliches Ergebnis (Verwaltungsergebnis und Finanzergebnis Nr. 20 und Nr. 23)	-96.392,00	-118.847,84	22.455,84
25	59	Außerordentliche Erträge	0,00	0,00	0,00
26	79	Außerordentliche Aufwendungen	0,00	0,00	0,00
27		Außerordentliches Ergebnis (Nr. 25 ./ Nr. 26)	0,00	0,00	0,00
28		Jahresergebnis vor internen Leistungsbeziehungen (ordentliches Ergebnis und außerordentliches Ergebnis Nr. 24 und Nr. 27)	-96.392,00	-118.847,84	22.455,84
29		Erlöse der internen Leistungsbeziehungen	0,00	0,00	0,00
30		Kosten der internen Leistungsbeziehungen	0,00	0,00	0,00
31		Ergebnis der internen Leistungsbeziehungen	0,00	0,00	0,00
32		Jahresergebnis nach internen Leistungsbeziehungen	-96.392,00	-118.847,84	22.455,84

PB 10 Bauen und Wohnen
Budgetverantwortlich: Maria Mix

Kostenstelle 52141100 – Bauverwaltung

Sachkonten 6020000 und 6070000

Ausstattung des Hausmeisters mit Gerätschaften und Arbeitskleidung.

Sachkonto 6010100

Neuanschaffung von Hängeordnern zur Archivierung.

Sachkonto 6055000

Mehraufwand aufgrund einer Nachzahlung für Lade-Strom eines Elektrofahrzeugs des Bauamts (fehlender Zwischenzähler).

Sachkonto 6139000

Aufwand für die Unterhaltungs- bzw. Grünpflege der Bauamts-Terrasse.

Sachkonto 6161000

Austausch der Fluchtwegeschilder.

Sachkonto 6810000

Aufgrund von Gesetzesänderungen mussten die entsprechenden Regelwerke neu angeschafft werden.

Sachkonto 6909000

Aufwand für die HaftpflichtVS 2025 (Sachschäden aus bautechnischer Tätigkeit (bisher bei 11112100, zentrale Service) gebucht.

Kostenstelle 52142100 – Städteplanung, Vermessung, Bauordnung

Erträge aus der Abwicklung der Baumaßnahme „Tonberg“.

Kostenstelle 52221200 – Fehlbelegungsabgabe

Die aus den Jahren 2022 bis 2024 angesparte Fehlbelegungs-Rücklage in Höhe von insgesamt 70.396,50 Euro wurde im Mai 2025 an die Gemeinnützige Baugenossenschaft eG, Geisenheim, für den sozialen Wohnungsbau ausgezahlt.

Die für das Jahr 2025 ermittelte Rücklage in Höhe von 21.953,07 Euro ist spätestens nach 3 Jahren für soziale Wohnungsbauvorhaben o. ä. auszuführen. Sollte dieser Zweck entfallen, ist der Betrag an das Hessische Ministerium für Wirtschaft, Energie, Verkehr und Wohnen abzuführen.

gez. Maria Mix

Jahresrechnung zum 31.12.2025

Teilergebnishaushalt Produkt 52141 Bauverwaltung				
Hochschulstadt Geisenheim				
Position	Bezeichnung	Ansatz 2025	Ergebnis zum 31.12.2025	Vergleich Ansatz-Ergebnis
	Ordentliche Erträge			
01	Privatrechtliche Leistungsentgelte	0,00	0,00	0,00
02	Öffentlich-rechtliche Leistungsentgelte	-1.000,00	-2.000,00	1.000,00
03	Kostensatzleistungen und -erstattungen	-3.687,00	-3.510,00	-177,00
04	Bestandsveränderungen und aktivierte Eigenleistungen	0,00	0,00	0,00
05	Steuern und steuerähnliche Erträge einschl. Erträge aus gesetzlichen Umlagen	0,00	0,00	0,00
06	Erträge aus Transferleistungen	0,00	0,00	0,00
07	Erträge aus Zuweisungen und Zuschüssen für lfd. Zwecke und allgemeine Umlagen	0,00	0,00	0,00
08	Erträge aus der Auflösung von Sonderposten aus Investitionszuweisungen, -zuschüssen und Investitionsbeiträgen	0,00	0,00	0,00
09	Sonstige ordentliche Erträge	0,00	-226,80	226,80
10	Summe der ordentlichen Erträge (Nr. 1 bis 9)	-4.687,00	-5.736,80	1.049,80
	Ordentliche Aufwendungen			
11	Personalaufwendungen	552.985,00	556.144,97	-3.159,97
12	Versorgungsaufwendungen	60.346,00	59.164,92	1.181,08
13	Aufwendungen für Sach- und Dienstleistungen	6.365,00	11.924,15	-5.559,15
14	Abschreibungen	10.195,00	10.196,00	-1,00
15	Aufwendungen für Zuweisungen und Zuschüsse sowie besondere Finanzaufwendungen	71.500,00	75.755,58	-4.255,58
16	Steueraufwendungen einschl. Aufwendungen aus gesetzlichen Umlageverpflichtungen	0,00	0,00	0,00
17	Transferaufwendungen	0,00	0,00	0,00
18	Sonstige ordentliche Aufwendungen	0,00	0,00	0,00
19	Summe der ordentlichen Aufwendungen (Nr. 11 bis 18)	701.391,00	713.185,62	-11.794,62
20	Verwaltungsergebnis (Nr. 10 ./ Nr. 19)	696.704,00	707.448,82	-10.744,82
21	Finanzerträge	0,00	0,00	0,00
22	Finanzaufwendungen	0,00	0,00	0,00
23	Finanzergebnis (Nr. 21 bis Nr. 22)	0,00	0,00	0,00
24	Ordentliches Ergebnis (Verwaltungsergebnis und Finanzergebnis Nr. 20 und Nr. 23)	696.704,00	707.448,82	-10.744,82
25	Außerordentliche Erträge	0,00	0,00	0,00
26	Außerordentliche Aufwendungen	0,00	0,00	0,00
27	Außerordentliches Ergebnis (Nr. 25 ./ Nr. 26)	0,00	0,00	0,00
28	Jahresergebnis vor internen Leistungsbeziehungen (ordentliches Ergebnis und außerordentliches Ergebnis Nr. 24 und Nr. 27)	696.704,00	707.448,82	-10.744,82
29	Erlöse der internen Leistungsbeziehungen	0,00	0,00	0,00
30	Kosten der internen Leistungsbeziehungen	0,00	0,00	0,00
31	Ergebnis der internen Leistungsbeziehungen	0,00	0,00	0,00
32	Jahresergebnis nach internen Leistungsbeziehungen	696.704,00	707.448,82	-10.744,82

Jahresrechnung zum 31.12.2025

Teilfinanzhaushalt Produkt 52141 Bauverwaltung					
Hochschulstadt Geisenheim					
Position	Bezeichnung	Ergebnis 2024	Ansatz 2025	Ergebnis zum 31.12.2025	Vergleich Ansatz-Ergebnis
	Einzahlungen aus Investitionstätigkeit				
20	+ Einz. aus Investitionszuweis. und -zuschüssen sowie aus Investitionsbeiträgen	0,00	0,00	0,00	0,00
21	+ Einz. aus Abgängen von Vermögensgegenständen des Sachanlagevermögens und des immateriellen Anlagevermögens	0,00	0,00	0,00	0,00
22	+ Einz. aus Abgängen von Vermögensgegenständen des Finanzanlagevermögens	0,00	0,00	0,00	0,00
	Einzahlungen aus Finanzierungstätigkeit				
31	+ Einz. aus der Aufnahme v. Krediten und wirtschaftlich vergleichbaren Vorgängen für Investitionen	0,00	0,00	0,00	0,00
	Summe	0,00	0,00	0,00	0,00
	Auszahlungen aus Investitionstätigkeit				
24	- Ausz. für den Erwerb von Grundstücken und Gebäuden	0,00	0,00	0,00	0,00
25	- Ausz. für Baumaßnahmen	0,00	0,00	0,00	0,00
26	- Ausz. für Investitionen in das sonstige Sachanlagevermögen und immaterielle Anlagevermögen davon: Ausz. aus gewährten Investitionszuweisungen und -zuschüssen	0,00	0,00	0,00	0,00
27	- Ausz. für Investitionen in das Finanzanlagevermögen	0,00	0,00	0,00	0,00
	Auszahlungen aus Finanzierungstätigkeit				
32	- Ausz. für die Tilgung von Krediten und wirtschaftlich vergleichbaren Vorgängen für Investitionen	0,00	0,00	0,00	0,00
	Summe	0,00	0,00	0,00	0,00
	Saldo (Einzahlungen ./ Auszahlungen)	0,00	0,00	0,00	0,00

Jahresrechnung zum 31.12.2025

Teilergebnishaushalt Kostenstelle 52141100 Bauverwaltung				
Hochschulstadt Geisenheim				
Position	Bezeichnung	Ansatz 2025	Ergebnis zum 31.12.2025	Vergleich Ansatz-Ergebnis
5101000	öffentlich rechtliche Verwaltungsgebühren	-1.000,00	-2.000,00	1.000,00
5392001	Eigenbeteil. Wahlleistungen § 6a HBeihVO Vers.Empf	0,00	-226,80	226,80
5485000	Kostenerstattungen von verb Unternehmen,SV u. Bet.	-3.687,00	-3.510,00	-177,00
5999999	Summe Erträge (Kontenklasse 5)	-4.687,00	-5.736,80	1.049,80
6010100	Aufw. für Büromaterial u. ä.	150,00	533,33	-383,33
6020000	Hilfsstoffe, Geräte, Ausstattung	650,00	1.261,01	-611,01
6055000	Treibstoffe	0,00	2.618,01	-2.618,01
6070000	Aufw. für Berufskleidung, Arbeitsschuttmittel	100,00	699,83	-599,83
6102000	Benutzerentgelte an die ekom21	1.500,00	1.398,25	101,75
6133000	Erst. von Bauhofleistungen an Stadtwerke	1.500,00	315,40	1.184,60
6139000	sonstige weitere Fremdleistungen	100,00	639,39	-539,39
6161000	Instandh. von Gebäuden und Außenanlagen	0,00	240,25	-240,25
6180000	Skonti, Boni	0,00	-28,54	28,54
6201000	Entg. f. geleist. Arbeitszeit (incl. Zulagen)	455.063,00	453.175,99	1.887,01
6201030	Entg. Aushilfen (einschl. Zulagen)	6.672,00	5.000,11	1.671,89
6401000	AG-Anteil zur Sozialvers. Entgeltbereich	91.250,00	97.893,94	-6.643,94
6441000	Beihilfen an Versorgungsempfänger	10.000,00	9.680,91	319,09
6450100	Aufw. an Versorgungskassen Beamte	15.566,00	15.325,94	240,06
6451000	Aufw. an Versorgungskassen Arbeitnehmer	34.780,00	34.158,07	621,93
6590000	übrige sonstige Personalaufw./Betriebsarzt	0,00	74,93	-74,93
6620000	Abschreibung Gebäude, Sachanl., Infrastrukturver	9.862,00	9.863,00	-1,00
6645000	Abschr. auf Geschäftsausstattung	333,00	333,00	0,00
6702000	Softwarepflege und Updates	150,00	0,00	150,00
6771000	Sachverst., Rechtsanwälte, Gerichtskosten	50,00	25,00	25,00
6810000	Zeitungen und Fachliteratur	180,00	639,90	-459,90
6832000	Telefonkosten	480,00	624,87	-144,87
6850099	Reisekosten	500,00	687,79	-187,79
6862000	Aufw. für Gästebewirtung (Repräsentation)	0,00	16,80	-16,80
6880000	Aufwendungen für Fort- und Weiterbildung	650,00	1.304,22	-654,22
6909000	Beiträge für sonstige Versicherungen	0,00	899,64	-899,64
6910000	Beiträge an Wirtschaftsverbände/Mitgliedsbeiträge	355,00	49,00	306,00
7175000	sonstige Erstattungen an verbundene Unternehmen	71.500,00	75.755,58	-4.255,58
7999999	Summe Aufwendungen (Kontenklassen 6 und 7)	701.391,00	713.185,62	-11.794,62
9999998	Ergebnis der Kostenstelle	696.704,00	707.448,82	-10.744,82

Jahresrechnung zum 31.12.2025

Teilergebnishaushalt Produkt 52142 Planungswesen				
Hochschulstadt Geisenheim				
Position	Bezeichnung	Ansatz 2025	Ergebnis zum 31.12.2025	Vergleich Ansatz-Ergebnis
	Ordentliche Erträge			
01	Privatrechtliche Leistungsentgelte	0,00	0,00	0,00
02	Öffentlich-rechtliche Leistungsentgelte	0,00	0,00	0,00
03	Kostenersatzleistungen und -erstattungen	0,00	0,00	0,00
04	Bestandsveränderungen und aktivierte Eigenleistungen	0,00	0,00	0,00
05	Steuern und steuerähnliche Erträge einschl. Erträge aus gesetzlichen Umlagen	0,00	0,00	0,00
06	Erträge aus Transferleistungen	0,00	0,00	0,00
07	Erträge aus Zuweisungen und Zuschüssen für lfd. Zwecke und allgemeine Umlagen	0,00	0,00	0,00
08	Erträge aus der Auflösung von Sonderposten aus Investitionszuweisungen, -zuschüssen und Investitionsbeiträgen	0,00	0,00	0,00
09	Sonstige ordentliche Erträge	-816.000,00	-842.575,50	26.575,50
10	Summe der ordentlichen Erträge (Nr. 1 bis 9)	-816.000,00	-842.575,50	26.575,50
	Ordentliche Aufwendungen			
11	Personalaufwendungen	0,00	0,00	0,00
12	Versorgungsaufwendungen	0,00	0,00	0,00
13	Aufwendungen für Sach- und Dienstleistungen	31.500,00	8.931,33	22.568,67
14	Abschreibungen	0,00	0,00	0,00
15	Aufwendungen für Zuweisungen und Zuschüsse sowie besondere Finanzaufwendungen	0,00	0,00	0,00
16	Steueraufwendungen einschl. Aufwendungen aus gesetzlichen Umlageverpflichtungen	0,00	0,00	0,00
17	Transferaufwendungen	0,00	0,00	0,00
18	Sonstige ordentliche Aufwendungen	0,00	0,00	0,00
19	Summe der ordentlichen Aufwendungen (Nr. 11 bis 18)	31.500,00	8.931,33	22.568,67
20	Verwaltungsergebnis (Nr. 10 ./ Nr. 19)	-784.500,00	-833.644,17	49.144,17
21	Finanzerträge	0,00	0,00	0,00
22	Finanzaufwendungen	0,00	0,00	0,00
23	Finanzergebnis (Nr. 21 bis Nr. 22)	0,00	0,00	0,00
24	Ordentliches Ergebnis (Verwaltungsergebnis und Finanzergebnis Nr. 20 und Nr. 23)	-784.500,00	-833.644,17	49.144,17
25	Außerordentliche Erträge	0,00	0,00	0,00
26	Außerordentliche Aufwendungen	0,00	0,00	0,00
27	Außerordentliches Ergebnis (Nr. 25 ./ Nr. 26)	0,00	0,00	0,00
28	Jahresergebnis vor internen Leistungsbeziehungen (ordentliches Ergebnis und außerordentliches Ergebnis Nr. 24 und Nr. 27)	-784.500,00	-833.644,17	49.144,17
29	Erlöse der internen Leistungsbeziehungen	0,00	0,00	0,00
30	Kosten der internen Leistungsbeziehungen	0,00	0,00	0,00
31	Ergebnis der internen Leistungsbeziehungen	0,00	0,00	0,00
32	Jahresergebnis nach internen Leistungsbeziehungen	-784.500,00	-833.644,17	49.144,17

Jahresrechnung zum 31.12.2025

Teilfinanzhaushalt Produkt 52142 Planungswesen					
Hochschulstadt Geisenheim					
Position	Bezeichnung	Ergebnis 2024	Ansatz 2025	Ergebnis zum 31.12.2025	Vergleich Ansatz-Ergebnis
	Einzahlungen aus Investitionstätigkeit				
20	+ Einz. aus Investitionszuweis. und -zuschüssen sowie aus Investitionsbeiträgen	0,00	0,00	0,00	0,00
21	+ Einz. aus Abgängen von Vermögensgegenständen des Sachanlagevermögens und des immateriellen Anlagevermögens	0,00	0,00	0,00	0,00
22	+ Einz. aus Abgängen von Vermögensgegenständen des Finanzanlagevermögens	0,00	0,00	0,00	0,00
	Einzahlungen aus Finanzierungstätigkeit				
31	+ Einz. aus der Aufnahme v. Krediten und wirtschaftlich vergleichbaren Vorgängen für Investitionen	0,00	0,00	0,00	0,00
	Summe	0,00	0,00	0,00	0,00
	Auszahlungen aus Investitionstätigkeit				
24	- Ausz. für den Erwerb von Grundstücken und Gebäuden	0,00	0,00	0,00	0,00
25	- Ausz. für Baumaßnahmen	0,00	0,00	0,00	0,00
26	- Ausz. für Investitionen in das sonstige Sachanlagevermögen und immaterielle Anlagevermögen davon: Ausz. aus gewährten Investitionszuweisungen und -zuschüssen	0,00	0,00	0,00	0,00
27	- Ausz. für Investitionen in das Finanzanlagevermögen	0,00	0,00	0,00	0,00
	Auszahlungen aus Finanzierungstätigkeit				
32	- Ausz. für die Tilgung von Krediten und wirtschaftlich vergleichbaren Vorgängen für Investitionen	0,00	0,00	0,00	0,00
	Summe	0,00	0,00	0,00	0,00
	Saldo (Einzahlungen ./ Auszahlungen)	0,00	0,00	0,00	0,00

Jahresrechnung zum 31.12.2025

Teilergebnishaushalt Kostenstelle 52142100 Städteplanung, Vermessung, Bauordnung				
Hochschulstadt Geisenheim				
Position	Bezeichnung	Ansatz 2025	Ergebnis zum 31.12.2025	Vergleich Ansatz-Ergebnis
5390100	Erträge aus der Abwicklung von Baumaßnahmen	-816.000,00	-842.575,50	26.575,50
5999999	Summe Erträge (Kontenklasse 5)	-816.000,00	-842.575,50	26.575,50
6771000	Sachverst., Rechtsanwälte, Gerichtskosten	500,00	0,00	500,00
6779000	Aufw. für andere Beratungsleistungen	30.000,00	8.812,32	21.187,68
6810000	Zeitungen und Fachliteratur	0,00	119,01	-119,01
6910000	Beiträge an Wirtschaftsverbände/Mitgliedsbeiträge	1.000,00	0,00	1.000,00
7999999	Summe Aufwendungen (Kontenklassen 6 und 7)	31.500,00	8.931,33	22.568,67
9999998	Ergebnis der Kostenstelle	-784.500,00	-833.644,17	49.144,17

Jahresrechnung zum 31.12.2025

Teilergebnishaushalt Produkt 52221 Förderung des Wohnungsbaus				
Hochschulstadt Geisenheim				
Position	Bezeichnung	Ansatz 2025	Ergebnis zum 31.12.2025	Vergleich Ansatz-Ergebnis
	Ordentliche Erträge			
01	Privatrechtliche Leistungsentgelte	0,00	0,00	0,00
02	Öffentlich-rechtliche Leistungsentgelte	0,00	0,00	0,00
03	Kostensatzleistungen und -erstattungen	-2.400,00	-1.869,52	-530,48
04	Bestandsveränderungen und aktivierte Eigenleistungen	0,00	0,00	0,00
05	Steuern und steuerähnliche Erträge einschl. Erträge aus gesetzlichen Umlagen	0,00	0,00	0,00
06	Erträge aus Transferleistungen	0,00	0,00	0,00
07	Erträge aus Zuweisungen und Zuschüssen für lfd. Zwecke und allgemeine Umlagen	0,00	-5.488,27	5.488,27
08	Erträge aus der Auflösung von Sonderposten aus Investitionszuweisungen, -zuschüssen und Investitionsbeiträgen	0,00	0,00	0,00
09	Sonstige ordentliche Erträge	-27.000,00	-1.774,56	-25.225,44
10	Summe der ordentlichen Erträge (Nr. 1 bis 9)	-29.400,00	-9.132,35	-20.267,65
	Ordentliche Aufwendungen			
11	Personalaufwendungen	0,00	0,00	0,00
12	Versorgungsaufwendungen	0,00	0,00	0,00
13	Aufwendungen für Sach- und Dienstleistungen	4.800,00	4.582,80	217,20
14	Abschreibungen	0,00	0,00	0,00
15	Aufwendungen für Zuweisungen und Zuschüsse sowie besondere Finanzaufwendungen	2.290,00	1.774,56	515,44
16	Steueraufwendungen einschl. Aufwendungen aus gesetzlichen Umlageverpflichtungen	0,00	0,00	0,00
17	Transferaufwendungen	0,00	0,00	0,00
18	Sonstige ordentliche Aufwendungen	0,00	0,00	0,00
19	Summe der ordentlichen Aufwendungen (Nr. 11 bis 18)	7.090,00	6.357,36	732,64
20	Verwaltungsergebnis (Nr. 10 ./ Nr. 19)	-22.310,00	-2.774,99	-19.535,01
21	Finanzerträge	-1.481,00	-1.478,01	-2,99
22	Finanzaufwendungen	0,00	0,00	0,00
23	Finanzergebnis (Nr. 21 bis Nr. 22)	-1.481,00	-1.478,01	-2,99
24	Ordentliches Ergebnis (Verwaltungsergebnis und Finanzergebnis Nr. 20 und Nr. 23)	-23.791,00	-4.253,00	-19.538,00
25	Außerordentliche Erträge	0,00	0,00	0,00
26	Außerordentliche Aufwendungen	0,00	0,00	0,00
27	Außerordentliches Ergebnis (Nr. 25 ./ Nr. 26)	0,00	0,00	0,00
28	Jahresergebnis vor internen Leistungsbeziehungen (ordentliches Ergebnis und außerordentliches Ergebnis Nr. 24 und Nr. 27)	-23.791,00	-4.253,00	-19.538,00
29	Erlöse der internen Leistungsbeziehungen	0,00	0,00	0,00
30	Kosten der internen Leistungsbeziehungen	0,00	0,00	0,00
31	Ergebnis der internen Leistungsbeziehungen	0,00	0,00	0,00
32	Jahresergebnis nach internen Leistungsbeziehungen	-23.791,00	-4.253,00	-19.538,00

Jahresrechnung zum 31.12.2025

Teilfinanzhaushalt Produkt 52221 Förderung des Wohnungsbaus					
Hochschulstadt Geisenheim					
Position	Bezeichnung	Ergebnis 2024	Ansatz 2025	Ergebnis zum 31.12.2025	Vergleich Ansatz-Ergebnis
	Einzahlungen aus Investitionstätigkeit				
20	+ Einz. aus Investitionszuweis. und -zuschüssen sowie aus Investitionsbeiträgen	0,00	0,00	0,00	0,00
21	+ Einz. aus Abgängen von Vermögensgegenständen des Sachanlagevermögens und des immateriellen Anlagevermögens	0,00	0,00	0,00	0,00
22	+ Einz. aus Abgängen von Vermögensgegenständen des Finanzanlagevermögens	7.712,55	7.854,00	7.809,94	44,06
	Einzahlungen aus Finanzierungstätigkeit				
31	+ Einz. aus der Aufnahme v. Krediten und wirtschaftlich vergleichbaren Vorgängen für Investitionen	0,00	0,00	0,00	0,00
	Summe	7.712,55	7.854,00	7.809,94	44,06
	Auszahlungen aus Investitionstätigkeit				
24	- Ausz. für den Erwerb von Grundstücken und Gebäuden	0,00	0,00	0,00	0,00
25	- Ausz. für Baumaßnahmen	0,00	0,00	0,00	0,00
26	- Ausz. für Investitionen in das sonstige Sachanlagevermögen und immaterielle Anlagevermögen davon: Ausz. aus gewährten Investitionszuweisungen und -zuschüssen	0,00	0,00	0,00	0,00
27	- Ausz. für Investitionen in das Finanzanlagevermögen	0,00	0,00	0,00	0,00
	Auszahlungen aus Finanzierungstätigkeit				
32	- Ausz. für die Tilgung von Krediten und wirtschaftlich vergleichbaren Vorgängen für Investitionen	0,00	0,00	0,00	0,00
	Summe	0,00	0,00	0,00	0,00
	Saldo (Einzahlungen ./ Auszahlungen)	7.712,55	7.854,00	7.809,94	44,06

Jahresrechnung zum 31.12.2025

Teilergebnishaushalt Kostenstelle 52221100 Wohnungsbaudarlehen				
Hochschulstadt Geisenheim				
Position	Bezeichnung	Ansatz 2025	Ergebnis zum 31.12.2025	Vergleich Ansatz-Ergebnis
5758000	Ertr.aus Kredit-/Darlehnsvg.an sonst.inländ. Ber.	-1.481,00	-1.478,01	-2,99
5999999	Summe Erträge (Kontenklasse 5)	-1.481,00	-1.478,01	-2,99
9999998	Ergebnis der Kostenstelle	-1.481,00	-1.478,01	-2,99

Jahresrechnung zum 31.12.2025

Teilergebnishaushalt Kostenstelle 52221200 Fehlbelegungsabgabe				
Hochschulstadt Geisenheim				
Position	Bezeichnung	Ansatz 2025	Ergebnis zum 31.12.2025	Vergleich Ansatz-Ergebnis
5309300	Fehlbelegungsabgabe	-27.000,00	-1.774,56	-25.225,44
5410320	Vom Land überlassene Verwaltungskosten	0,00	-5.488,27	5.488,27
5482000	Kostenerstattungen von Gemeinden/GV	-2.400,00	-1.869,52	-530,48
5999999	Summe Erträge (Kontenklasse 5)	-29.400,00	-9.132,35	-20.267,65
6102000	Benutzerentgelte an die ekom21	4.800,00	4.582,80	217,20
7171000	sonstige Erstattungen an das Land	2.290,00	1.774,56	515,44
7999999	Summe Aufwendungen (Kontenklassen 6 und 7)	7.090,00	6.357,36	732,64
9999998	Ergebnis der Kostenstelle	-22.310,00	-2.774,99	-19.535,01

Jahresrechnung zum 31.12.2025

Teilergebnishaushalt Produkt 52341 Pflege von Kulturdenkmälern				
Hochschulstadt Geisenheim				
Position	Bezeichnung	Ansatz 2025	Ergebnis zum 31.12.2025	Vergleich Ansatz-Ergebnis
	Ordentliche Erträge			
01	Privatrechtliche Leistungsentgelte	0,00	0,00	0,00
02	Öffentlich-rechtliche Leistungsentgelte	0,00	0,00	0,00
03	Kostensatzleistungen und -erstattungen	0,00	0,00	0,00
04	Bestandsveränderungen und aktivierte Eigenleistungen	0,00	0,00	0,00
05	Steuern und steuerähnliche Erträge einschl. Erträge aus gesetzlichen Umlagen	0,00	0,00	0,00
06	Erträge aus Transferleistungen	0,00	0,00	0,00
07	Erträge aus Zuweisungen und Zuschüssen für lfd. Zwecke und allgemeine Umlagen	0,00	0,00	0,00
08	Erträge aus der Auflösung von Sonderposten aus Investitionszuweisungen, -zuschüssen und Investitionsbeiträgen	0,00	0,00	0,00
09	Sonstige ordentliche Erträge	0,00	0,00	0,00
10	Summe der ordentlichen Erträge (Nr. 1 bis 9)	0,00	0,00	0,00
	Ordentliche Aufwendungen			
11	Personalaufwendungen	0,00	0,00	0,00
12	Versorgungsaufwendungen	0,00	0,00	0,00
13	Aufwendungen für Sach- und Dienstleistungen	15.190,00	11.595,23	3.594,77
14	Abschreibungen	0,00	0,00	0,00
15	Aufwendungen für Zuweisungen und Zuschüsse sowie besondere Finanzaufwendungen	0,00	0,00	0,00
16	Steueraufwendungen einschl. Aufwendungen aus gesetzlichen Umlageverpflichtungen	0,00	0,00	0,00
17	Transferaufwendungen	0,00	0,00	0,00
18	Sonstige ordentliche Aufwendungen	5,00	5,28	-0,28
19	Summe der ordentlichen Aufwendungen (Nr. 11 bis 18)	15.195,00	11.600,51	3.594,49
20	Verwaltungsergebnis (Nr. 10 ./ Nr. 19)	15.195,00	11.600,51	3.594,49
21	Finanzerträge	0,00	0,00	0,00
22	Finanzaufwendungen	0,00	0,00	0,00
23	Finanzergebnis (Nr. 21 bis Nr. 22)	0,00	0,00	0,00
24	Ordentliches Ergebnis (Verwaltungsergebnis und Finanzergebnis Nr. 20 und Nr. 23)	15.195,00	11.600,51	3.594,49
25	Außerordentliche Erträge	0,00	0,00	0,00
26	Außerordentliche Aufwendungen	0,00	0,00	0,00
27	Außerordentliches Ergebnis (Nr. 25 ./ Nr. 26)	0,00	0,00	0,00
28	Jahresergebnis vor internen Leistungsbeziehungen (ordentliches Ergebnis und außerordentliches Ergebnis Nr. 24 und Nr. 27)	15.195,00	11.600,51	3.594,49
29	Erlöse der internen Leistungsbeziehungen	0,00	0,00	0,00
30	Kosten der internen Leistungsbeziehungen	0,00	0,00	0,00
31	Ergebnis der internen Leistungsbeziehungen	0,00	0,00	0,00
32	Jahresergebnis nach internen Leistungsbeziehungen	15.195,00	11.600,51	3.594,49

Jahresrechnung zum 31.12.2025

Teilfinanzhaushalt Produkt 52341 Pflege von Kulturdenkmälern					
Hochschulstadt Geisenheim					
Position	Bezeichnung	Ergebnis 2024	Ansatz 2025	Ergebnis zum 31.12.2025	Vergleich Ansatz-Ergebnis
	Einzahlungen aus Investitionstätigkeit				
20	+ Einz. aus Investitionszuweis. und -zuschüssen sowie aus Investitionsbeiträgen	0,00	0,00	0,00	0,00
21	+ Einz. aus Abgängen von Vermögensgegenständen des Sachanlagevermögens und des immateriellen Anlagevermögens	0,00	0,00	0,00	0,00
22	+ Einz. aus Abgängen von Vermögensgegenständen des Finanzanlagevermögens	0,00	0,00	0,00	0,00
	Einzahlungen aus Finanzierungstätigkeit				
31	+ Einz. aus der Aufnahme v. Krediten und wirtschaftlich vergleichbaren Vorgängen für Investitionen	0,00	0,00	0,00	0,00
	Summe	0,00	0,00	0,00	0,00
	Auszahlungen aus Investitionstätigkeit				
24	- Ausz. für den Erwerb von Grundstücken und Gebäuden	0,00	0,00	0,00	0,00
25	- Ausz. für Baumaßnahmen	0,00	0,00	0,00	0,00
26	- Ausz. für Investitionen in das sonstige Sachanlagevermögen und immaterielle Anlagevermögen davon: Ausz. aus gewährten Investitionszuweisungen und -zuschüssen	0,00	0,00	0,00	0,00
27	- Ausz. für Investitionen in das Finanzanlagevermögen	0,00	0,00	0,00	0,00
	Auszahlungen aus Finanzierungstätigkeit				
32	- Ausz. für die Tilgung von Krediten und wirtschaftlich vergleichbaren Vorgängen für Investitionen	0,00	0,00	0,00	0,00
	Summe	0,00	0,00	0,00	0,00
	Saldo (Einzahlungen ./ Auszahlungen)	0,00	0,00	0,00	0,00

Jahresrechnung zum 31.12.2025

Teilergebnishaushalt Kostenstelle 52341100 Pflege von Kulturdenkmälern				
Hochschulstadt Geisenheim				
Position	Bezeichnung	Ansatz 2025	Ergebnis zum 31.12.2025	Vergleich Ansatz-Ergebnis
6020000	Hilfsstoffe, Geräte, Ausstattung	100,00	47,55	52,45
6051000	Strom	4.500,00	4.565,23	-65,23
6056000	Wasser	300,00	-540,93	840,93
6133000	Erst. von Bauhofleistungen an Stadtwerke	5.000,00	6.927,57	-1.927,57
6161000	Instandh. von Gebäuden und Außenanlagen	5.000,00	595,81	4.404,19
6162000	Instandh. von techn. Anlagen in Betriebsbauten	200,00	0,00	200,00
6730000	Gebühren	90,00	0,00	90,00
7020000	Grundsteuer	5,00	5,28	-0,28
7999999	Summe Aufwendungen (Kontenklassen 6 und 7)	15.195,00	11.600,51	3.594,49
9999998	Ergebnis der Kostenstelle	15.195,00	11.600,51	3.594,49