

Hochschulstadt Geisenheim

**Anhang zum Jahresabschluss der
Hochschulstadt Geisenheim**

2024



Inhaltsverzeichnis

1 Allgemeine Angaben zum Jahresabschluss.....	3
2 Angaben zu Bilanzierungs- und Bewertungsmethoden	3
3 Erläuterungen zur Vermögensrechnung (Bilanz).....	6
3.1 Aktiva	7
3.2 Passiva.....	20
4 Erläuterungen zur Ergebnisrechnung.....	30
1. Privatrechtliche Leistungsentgelte	31
2. Öffentlich-rechtliche Leistungsentgelte	31
3. Kostenersatzleistungen und -erstattungen	32
4. Bestandsveränderungen und aktivierte Eigenleistungen.....	32
5. Steuern und steuerähnliche Erträge einschließlich Erträge aus gesetzlichen Umlagen.....	32
6. Erträge aus Transferleistungen	33
7. Erträge aus Zuweisungen und Zuschüssen für laufende Zwecke und allgemeine Umlagen.....	33
8. Erträge aus der Auflösung von Sonderposten aus Investitionszuweisungen, -zuschüssen und Investitionsbeiträgen	33
9. Sonstige ordentliche Erträge	33
10. Summe der ordentlichen Erträge	34
11. Personalaufwendungen	34
12. Versorgungsaufwendungen.....	34
13. Aufwendungen für Sach- und Dienstleistungen.....	35
14. Abschreibungen	35
15. Aufwendungen für Zuweisungen und Zuschüsse sowie besondere Finanzaufwendungen.....	36
16. Steueraufwendungen einschließlich Aufwendungen aus gesetzlichen Umlageverpflichtungen.....	36
17. Transferaufwendungen.....	37
18. Sonstige ordentliche Aufwendungen	37
19. Summe der ordentlichen Aufwendungen	37
20. Verwaltungsergebnis.....	37
21. Finanzerträge	37
22. Zinsen und andere Finanzaufwendungen.....	37
23. Finanzergebnis.....	38
26. Ordentliches Ergebnis.....	38
29. Außerordentliches Ergebnis	38

30. Jahresergebnis	39
5 Erläuterungen zur Finanzrechnung	39
5.1 Allgemeine Entwicklung	39
5.2 Investitionstätigkeit	40
6 Sonstige Angaben	42
6.1 Haftungsverhältnisse und sonstige finanzielle Verpflichtungen	42
6.2 Kautionen	43
6.3 Personalbestand	43
6.4 Organe	43
7 Anlagen zum Anhang	46
7.1 Forderungsspiegel	47
7.2 Verbindlichkeitspiegel	47
7.3 Rückstellungsübersicht	48
7.4 Anlagenübersicht	50
7.5 Vermögens-, Ergebnis-, Finanzrechnung mit Teilergebnisrechnung	51
7.6 Haushalts- und Abschlussübersichten	55



Anhang zum Jahresabschluss der Hochschulstadt Geisenheim

1 Allgemeine Angaben zum Jahresabschluss

Gemäß § 51 GemHVO-Doppik sind im Rechenschaftsbericht der Verlauf der Haushaltswirtschaft und die Lage der Hochschulstadt Geisenheim unter dem Gesichtspunkt der stetigen Aufgabenerfüllung so darzustellen, dass ein den tatsächlichen Verhältnissen entsprechendes Bild vermittelt wird. Dabei sind die wichtigen Ergebnisse des Jahresabschlusses und erhebliche Abweichungen der Jahresergebnisse von den Haushaltsansätzen zu erläutern und eine Bewertung der Abschlussrechnungen vorzunehmen.

Die Bilanzierung und Bewertung des Jahresabschlusses 2024 der Hochschulstadt Geisenheim basiert auf den Bestimmungen der Hessischen Gemeindeordnung (HGO) und der Gemeindehaushaltsverordnung (GemHVO). Grundlage sind ferner das Handelsgesetzbuch (HGB), das Einkommensteuergesetz (EStG) und die Bewertungsempfehlungen des Rechnungsprüfungsamtes vom Rheingau-Taunus-Kreis (RPA).

Für die Festlegung der Nutzungsdauern wurde die vom Land Hessen empfohlene Abschreibungstabelle, als auch die Vorgaben des RPA zu Grunde gelegt.

Für Sachverhalte von untergeordneter Bedeutung gelten vereinfachte Verfahren und Wertgrenzen zur Ermittlung der Bilanzansätze.

Die Gliederung der Vermögensrechnung entspricht den Vorgaben des § 49 GemHVO.

Das Haushaltsjahr entspricht dem Kalenderjahr.

Die Hochschulstadt Geisenheim verwendet für ihr Haushalts- und Rechnungswesen die Finanzsoftware „Infoma“ in der Version 7 (OKKSA FÜ.B V6.03 und DP.HE V9.10) der Firma Axians Infoma GmbH, Ulm. Die Hochschulstadt Geisenheim ist an das Rechenzentrum ekom21, Darmstadt, angeschlossen.

2 Angaben zu Bilanzierungs- und Bewertungsmethoden

Die Bewertung des Anlagevermögens der Hochschulstadt Geisenheim am Rhein erfolgte zu den fortgeschriebenen Anschaffungs- und Herstellungskosten (AHK).

Die gesamten Eigentumsflächen der Hochschulstadt Geisenheim wurden über das Liegenschaftskataster GeoAs ermittelt. Diese Grundstücke sind in der Regel nach dem Bodenrichtwerten vom Gutachterausschuss des Rheingau-Taunus-Kreises, zum 31. Dezember 2005, bewertet.

Erbpachtgrundstücke wurden mit dem diskontierten Bodenwert bilanziert.

Beim Infrastrukturvermögen, zu dem u. a. Straßen- und Parkplatzgrundstücke, Wege und Plätze gehören, ist in Abstimmung mit dem Rechnungsprüfungsamt, eine Durchschnittsbewertung basierend auf dem Bodenrichtwert Ackerland vorgenommen worden.

Der Wald wurde anhand der Bestandsfläche lt. Forstamt Rüdesheim ermittelt und pauschal gemäß Empfehlung des Rechnungsprüfungsamtes mit einem m²-Preis bewertet. Das Waldvermögen wird unterteilt in Aufwuchs und Grund und Boden.



Anhang zum Jahresabschluss der Hochschulstadt Geisenheim

Die bebauten Grundstücke, die mit kommunalnutzungsorientierten Gebäuden bebaut sind, wurden wegen der eingeschränkten Nutzungs- und Verwertungsmöglichkeit mit einem verminderten Bodenrichtwert bewertet.

Bei der Bewertung der Gebäude wurden die Normalherstellungskosten 2000 (NHK) zu Grunde gelegt. Diese Werte wurden zurück indiziert auf den (fiktiven) Herstellungszeitpunkt der jeweiligen Gebäude. Sofern für Gebäude echte Anschaffungs- und Herstellungskosten (AHK) vorlagen, sind diese verwendet.

Der Straßenaufbau ist mit den AHK ermittelt und unter Verwendung von sachgerechten Schadenszustandsklassen bewertet worden.

Die Nutzungsdauer von Straßen und Straßennebenflächen (Parkplätze, Wege und Plätze) wurde einheitlich auf 30 Jahre festgelegt.

Bei vorhandenen Anlagennachweisen wurden die Bewertungsmethoden beibehalten.

Selbständig nutzbare Vermögensgegenstände wurden grundsätzlich einzeln erfasst und bewertet.

Die Betriebs- und Geschäftsausstattung der Verwaltung wurde mit den Anschaffungs- und Herstellungskosten, vermindert um Abschreibungen, angesetzt.

Die Kulturdenkmäler und Zierbrunnen wurden, wenn keine AHK ermittelbar waren und der Vermögensgegenstand älter als 30 Jahre ist, mit dem Erinnerungswert angesetzt.

Es gilt der Grundsatz der formellen und materiellen Bilanzkontinuität.

Die Zugänge des Anlagevermögens wurden ab dem 1. Januar 2008 mit den Anschaffungs- und Herstellungskosten bewertet. Von der Möglichkeit, Fremdkapitalzinsen in die Herstellungskosten einzubeziehen, wurde kein Gebrauch gemacht. Die Anlagenabgänge erfolgten zu vorgetragenen Restbuchwerten.

Die Anlagenbestände wurden nach der linearen Methode auf Basis der betriebsgewöhnlichen Nutzungsdauer abgeschrieben.

Die Zugänge des Berichtsjahres wurden grundsätzlich zeitanteilig abgeschrieben.

Die Bewertungsfreiheit gemäß § 6 Abs. 2 und 2a ESTG fand Anwendung. Geringwertige Anlagengüter bis zu einem Wert von EUR 800 (netto) werden im Jahr des Zugangs voll abgeschrieben und ihr sofortiger Abgang unterstellt. Die Sammelabschreibung (Pool-Abschreibung) gilt für GWGs von mehr als EUR 250 bis zu einem Wert von EUR 1.000. Der Sammelposten wird im Wirtschaftsjahr seiner Bildung und in den folgenden vier Wirtschaftsjahren linear mit 20% aufwandwirksam aufgelöst.

Die Finanzanlagen betreffen Anteile an verbundenen Unternehmen (Eigenbetrieb Stadtwerke Geisenheim), Beteiligungen (Zweckverbände) und sonstige Finanzanlagen (Genossenschaften, gewährte Darlehen).

Anteile an verbundenen Unternehmen sind nach der Eigenkapital-Spiegelbildmethode bewertet.

Die Bewertung der Beteiligungen erfolgt weiterhin mit dem Wert zum Zeitpunkt der Aufstellung der Eröffnungsbilanz. Eventuelle Gewinne oder Verluste der Zweckverbände verändern den Bilanzansatz grundsätzlich nicht.



Anhang zum Jahresabschluss der Hochschulstadt Geisenheim

Die unter der Position „sonstige Finanzanlagen“ geführten Genossenschaften werden mit ihren Geschäftsanteilen bilanziert. Die gewährten Darlehen sind anhand der zum Bilanzstichtag noch bestehenden Darlehensvaluta gemäß den Tilgungsplänen bewertet und bilanziert. Es erfolgte keine Abzinsung.

Beteiligungen mit einem negativen Eigenkapital werden in der EB mit einem Erinnerungswert von 1,00 Euro angesetzt.

Gemäß den Verwaltungsvorschriften § 49 Nr. 27 zur GemHVO sind als Vorräte nur größere Lagerbestände anzusetzen. Lagerbestände die zum Bilanzstichtag einen Gesamtwert von 10.000 EUR/Netto nicht übersteigen, können als bereits verbraucht angesehen werden. Aus diesem Grund wurde und wird auf eine Bilanzierung verzichtet.

Das Umlaufvermögen wurde gemäß HGB nach dem strengen Niederstwertprinzip bewertet.

Die Forderungen und sonstigen Vermögensgegenstände sind grundsätzlich mit dem Nominalwert bilanziert. Nicht einbringlich erscheinende Forderungen werden unterjährig durch die Stadtkasse einzelwertberichtigt (Niederschlagung). Für die übrigen Forderungen wird eine pauschale Einzelwertberichtigung vorgenommen.

Die Position Aktive Rechnungsabgrenzungsposten enthält u.a. Beamtengehälter, Ansparraten und sonstige Beiträge für Darlehen aus dem Investitionsfonds B. Sie werden mit ihrem Nennbetrag bilanziert.

Für die sachgerechte Periodenabgrenzung wurden durch den Magistrat der Hochschulstadt am 9. März 2022 auf Basis der errechneten Gesamtwesentlichkeit Erheblichkeitsgrenzen festgelegt. Sowohl im Bereich der Aufwendungen als auch bei den Erträgen liegt die Grenze bei 10.000 EUR.

Die Netto-Position stellt das Basiskapital der Gemeinde dar und wurde einmalig mit Erstellung der Eröffnungsbilanz ermittelt. Die Netto-Position konnte letztmalig für den Jahresabschluss 2012 ergebnisneutral berichtigt werden, falls vorhandene Vermögensgegenstände und Schulden nicht oder fehlerhaft angesetzt wurden.

Die zweckgebundenen Rücklagen beinhalten im Wesentlichen die noch nicht zweckentsprechend verwendeten Beträge aus der Flurbereinigung.

Erhaltene Investitionszuschüsse und Zuwendungen sowie Beiträge von Dritten werden in der Vermögensrechnung (Bilanz) der Hochschulstadt Geisenheim im Bruttoverfahren als Sonderposten ausgewiesen und grundsätzlich über den gleichen Zeitraum wie die „bezuschussten“ Anlagen ertragswirksam aufgelöst.

Neben den objektbezogenen Sonderposten gibt es eine allgemeine Investitionspauschale, die gemäß § 38 (4) GemHVO pauschal über 10 Jahre abgeschrieben wird.

Nach § 114 m HGO i. V. mit § 39 GemHVO sind Rückstellungen für ungewisse Verbindlichkeiten und Aufwendungen in angemessener Höhe zu bilden.

Die Pensions-, Beihilfe- und Altersteilzeitrückstellungen wurden basierend auf finanzmathematischen Grundlagen und den gesetzlichen Vorgaben der GemHVO ermittelt.

Rückstellungen für ungewisse Verbindlichkeiten wurden gebildet für Prüfungsgebühren, Interne Jahresabschlusskosten, Urlaubsansprüche, Leistungsentgelt und für die negative Beteiligung beim KGRZ Wiesbaden.

Sämtliche Verbindlichkeiten wurden mit dem Rückzahlungsbetrag ausgewiesen.

Passive Rechnungsabgrenzungsposten wie die Grabnutzungsrechte werden in der Vermögensrechnung mit ihrem Nennbetrag bilanziert.

3 Erläuterungen zur Vermögensrechnung (Bilanz)

Die Bilanz gibt die Vermögenssituation einer Kommune zum Stichtag wieder. Aus der folgenden Bilanzabbildung kann die Entwicklung der Bilanzwerte im Vergleich zum Vorjahr sowie die jeweiligen Anteile der Bilanzpositionen an der Bilanzsumme abgelesen werden.

Bilanz im Jahresvergleich

Bilanzposition	2023	2024	Veränderung absolut
1 - Anlagevermögen	45.028.671	45.546.962	518.291 ↗
1.1 - Immaterielle Vermögensgegenstände	364.168	348.023	-16.145 ↘
1.2 - Sachanlagen	38.288.479	38.953.182	664.703 ↗
1.3 - Finanzanlagen	6.376.023	6.245.756	-130.267 ↘
1.4 - Sparkassenrechtliche Sonderbeziehungen	0	0	0 →
2 - Umlaufvermögen	9.566.378	10.008.135	441.758 ↗
2.1 - Vorräte einschl. Roh-, Hilfs- und Betriebsstoffe	646	741	95 ↗
2.2 - Fertige und unfertige Erzeugnisse, Leistungen, Waren	0	0	0 →
2.3 - Forderungen und sonstige Vermögensgegenstände	4.473.172	4.092.245	-380.927 ↘
2.4 - Flüssige Mittel	5.092.559	5.915.149	822.590 ↗
3 - Aktive Rechnungsabgrenzungsposten	28.089	22.543	-5.546 ↘
4 - Nicht durch Eigenkapital gedeckter Fehlbetrag	0	0	0 →
Aktiva	54.623.138	55.577.640	954.502 ↗
1 - Eigenkapital	19.886.874	20.840.155	953.281 ↗
1.1 - Netto-Position	4.308.484	4.308.484	0 →
1.2 - Rücklagen, Sonderrücklagen, Stiftungskapital	13.383.581	16.531.671	3.148.089 ↗
1.3 - Ergebnisverwendung	2.194.808	0	-2.194.808 ↘
1.3.1 - Ergebnisvortrag	0	0	0 →
1.3.2 - Jahresüberschuss / Jahresfehlbetrag	2.194.808	0	-2.194.808 ↘
2 - Sonderposten	9.685.621	10.139.396	453.775 ↗
2.1 - SoPo für erhaltene Investitionszuweisungen, -zuschüsse und Investitionsbeiträge	9.227.801	9.749.682	521.881 ↗
2.2 - Sonderposten für den Gebührenaussgleich	0	0	0 →
2.3 - Sonderposten für Umlagen nach § 50 Abs. 3 HFAG	0	0	0 →
2.4 - Sonstige Sonderposten	457.820	389.714	-68.106 ↘
3 - Rückstellungen	9.805.291	10.115.142	309.851 ↗

Bilanzposition	2023	2024	Veränderung absolut
3.1 - Rückstellungen für Pensionen und ähnliche Verpflichtungen	7.899.035	7.642.965	-256.070 ↘
3.2 - Rückstellung für Umlageverpflichtungen nach dem HFAG und für Verpflichtungen im Rahmen von Steuerschuldverhältnissen	1.651.300	2.246.600	595.300 ↗
3.3 - Rückstellungen für Rekultivierung und Nachsorge von Abfalldeponien	0	0	0 →
3.4 - Rückstellungen für die Sanierung von Altlasten	0	0	0 →
3.5 - Sonstige Rückstellungen	254.956	225.576	-29.380 ↘
4 - Verbindlichkeiten	13.528.555	12.706.353	-822.202 ↘
4.1 - Verbindlichkeiten aus Anleihen	0	0	0 →
4.2 - Verbindlichkeiten aus Kreditaufnahmen für Investitionen und Investitionsförderungsmaßnahmen	6.258.690	5.679.568	-579.122 ↘
4.3 - Verbindlichkeiten aus Kreditaufnahmen für die Liquiditätssicherung	0	0	0 →
4.4 - Verbindlichkeiten aus kreditähnlichen Rechtsgeschäften	0	0	0 →
4.5 - Verbindlichkeiten aus Zuweisungen und Zuschüssen, Transferleistungen und Investitionszuweisungen und -zuschüssen, Investitionsbeiträgen	179.716	228.021	48.305 ↗
4.6 - Verbindlichkeiten aus Lieferungen und Leistungen	640.695	606.196	-34.498 ↘
4.7 - Verbindlichkeiten aus Steuern und steuerähnlichen Abgaben	0	0	0 →
4.8 - Verbindlichkeiten gegenüber verbundenen Unternehmen und gegen Unternehmen, mit denen ein Beteiligungsverhältnis besteht, und Sondervermögen	398.470	296.575	-101.895 ↘
4.9 - Sonstige Verbindlichkeiten	6.050.984	5.895.992	-154.992 ↘
5 - Passive Rechnungsabgrenzungsposten	1.716.797	1.776.595	59.798 ↗
Passiva	54.623.138	55.577.640	954.502 ↗

3.1 Aktiva

Immaterielle Vermögensgegenstände

Bilanzposition	2023	2024	Veränderung absolut
1.1 - Immaterielle Vermögensgegenstände	364.168	348.023	-16.145 ↘

Konzessionen, Lizenzen u. ä. Rechte

Bilanzposition	2023	2024	Veränderung absolut
1.1.1 - Konzessionen, Lizenzen und ähnliche Rechte	2.373	23.344	20.971 ↗

Zugänge:

Verkehrsmanagementsoftware (A-00962) 21.991,20 EUR

Abgänge:

Abschreibungen 1.019,84 EUR

Geleistete Investitionszuwendungen und -zuschüsse

Bilanzposition	2023	2024	Veränderung absolut
1.1.2 - Geleistete Investitionszuweisungen und -zuschüsse	361.796	324.679	-37.117 ▼

Abgänge:

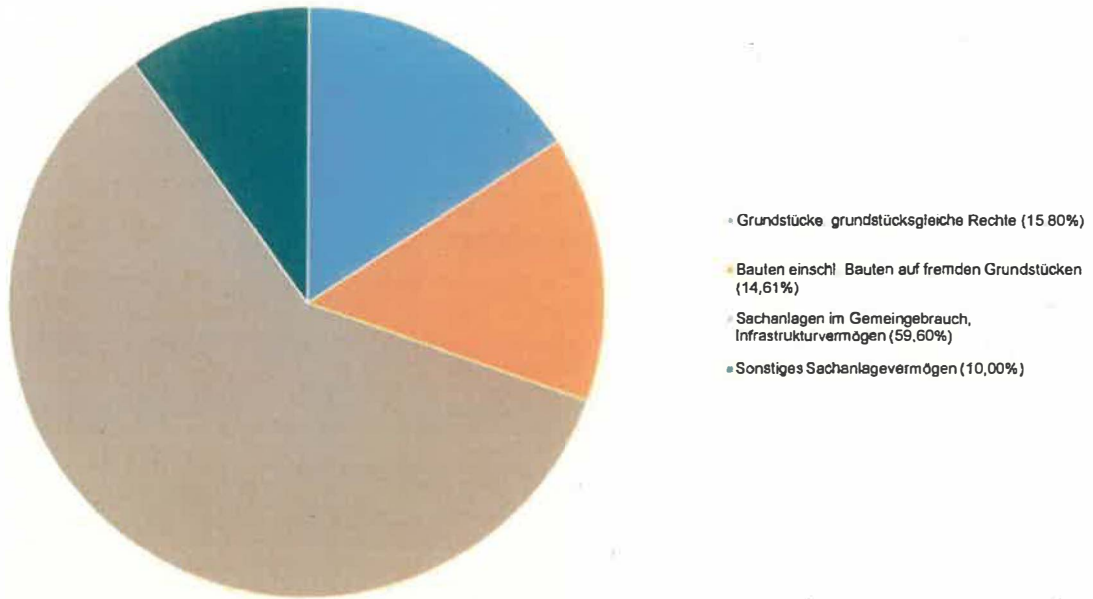
Abschreibungen 37.116,78 EUR

Sachanlagen

Bilanzposition	2023	2024	Veränderung absolut
1.2 - Sachanlagevermögen	38.288.479	38.953.182	664.703 ✦

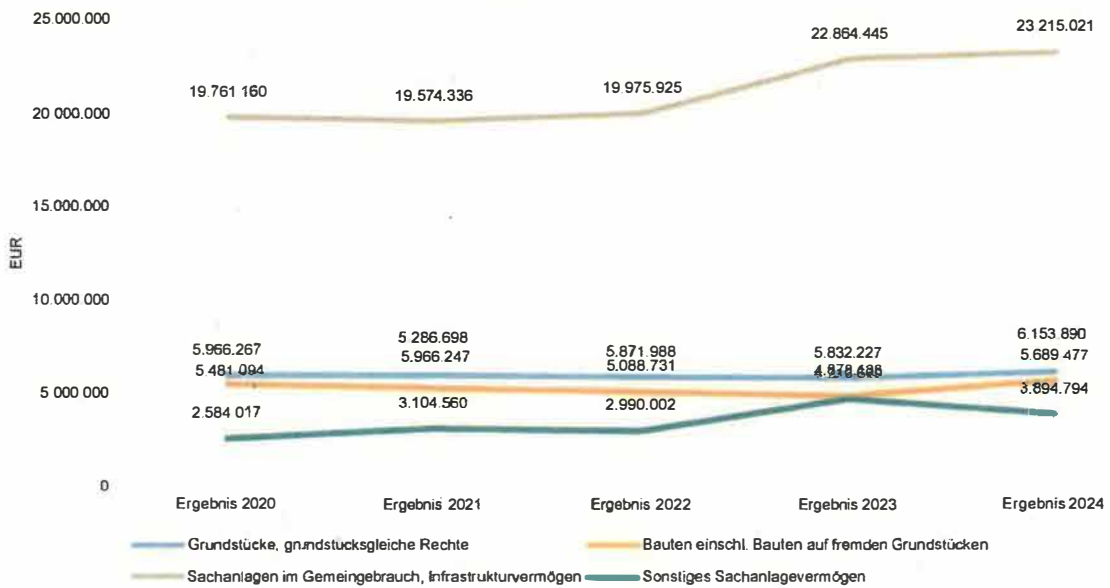
Auf der Aktivseite der Bilanz stellen die Sachanlagen den größten Posten dar. Im Folgenden wird die Struktur des Sachanlagevermögens in seinen wesentlichen Ausprägungen abgebildet:

Struktur des Sachanlagevermögens



Die Entwicklung des Sachanlagevermögens in den letzten 5 Jahren ergibt folgendes Bild:

Entwicklung des Sachanlagevermögens



Anhang zum Jahresabschluss der
Hochschulstadt Geisenheim

Grundstücke, grundstücksgleiche Rechte

Bilanzposition	2023	2024	Veränderung absolut
1.2.1 - Grundstücke und grundstücksgleiche Rechte	5.832.227	6.153.890	321.663 ↗
Grünflächen	908.070,14 EUR		
Ackerland	443.029,00 EUR		
sonst. unbebaute Grundstücke	321.980,89 EUR		
bebaute Grundstücke -mit eigenen Bauten-	3.011.484,18 EUR		
Grundstücksgleiche Rechte	1.147.663,00 EUR		

Zugänge:

Kauf Chauvignystr. 470 m ² (GUB-00303)	9.826,73 EUR
Kauf Gehweg Steinheimer Straße (INFRA-01059)	1.769,57 EUR
Umbuchung Grundstück Winkeler Straße 132 (Winzerbedarf GUB-0304/305)	310.252,80 EUR

Abgänge:

Teilverkauf Grundstück Behlstraße 14 m ² (INFRA-01056)	28,00 EUR
---	-----------

Bauten

Bilanzposition	2023	2024	Veränderung absolut
1.2.2 - Bauten einschl. Bauten auf fremden Grundstücken	4.878.138	5.689.477	811.339 ↗
Kindergärten, -tagesstätten, etc.	104.219,88 EUR		
Sportanlagen, Schwimm- und Hallenbäder	393.640,88 EUR		
Theater, Bürgerhäuser, Büchereien	473.739,00 EUR		
Brand- und Katastrophenschutzeinrichtungen	2.148.432,78 EUR		
Leichenhallen, sonstige Friedhofsgebäude	104.485,96 EUR		
sonstige Betriebsgebäude	2.319,00 EUR		
Verwaltungsgebäude	1.221.822,66 EUR		
andere Bauten	1.042.404,00 EUR		
Grundstückseinrichtungen	114.122,00 EUR		
Wohngebäude	84.291,00 EUR		

Zugänge:

Umbaumaßnahme Winkeler Straße (BAUT-00136/BAUT-00138)	21.739,23 EUR
Toilettenanlage Beinstraße (BAUT-00137)	133.574,22 EUR



Anhang zum Jahresabschluss der Hochschulstadt Geisenheim

Trockentoilette Stephanshausen (BAUT-00139) 29.915,17 EUR

Umbuchungen:

Fertigstellung Winkeler Straße (AIB-00092 zu
BAUT-00136) 835.780,60 EUR

Abgänge:

Abschreibungen 220.601,49 EUR

Sachanlagen im Gemeingebrauch

Bilanzposition	2023	2024	Verände- rung abso- lut
1.2.3 - Sachanlagen im Gemeingebrauch, Infrastrukturvermögen	22.864.445	23.215.021	350.576
Gemeindestraßen	6.123.560,46 EUR		
Wege, Plätze	3.047.009,02 EUR		
Grundst. mit Verkehrsbauten, Brücken, Tunnel	1.046.559,00 EUR		
sonst. allgemeines Infrastrukturvermögen	3.572.893,25 EUR		
Naturgüter/Baudenkmäler	51,00 EUR		
öffentliche Grünfläche	349.038,00 EUR		
Friedhofsanlagen	44.483,00 EUR		
sonstige Kultur- und Naturgüter	43.720,00 EUR		
sonstige Gewässerbauten	1.209.761,72 EUR		
Nutzwasseranlagen	21.773,00 EUR		
Wald (Grundstücke inkl. Aufwuchs)	7.756.172,14 EUR		

Zugänge:

Klimakiste (A-00935)	64.067,43 EUR
Verkehrseinengung Schmittstraße (A-00945)	8.043,81 EUR
Erweiterung Boule-Platz am Rheinufer (INFRA-01018)	7.101,85 EUR
Straßenbau Weberstraße (INFRA-01038)	38.505,28 EUR
Parkraummanagement (INFRA-01044)	34.410,18 EUR
Neugestaltung Wasserspiel am Dom (INFRA-01045)	7.208,79 EUR
Schlussrechnung von-Lade-Kreisel (INFRA-01047)	9.913,32 EUR
Zufahrtssperrren gegen Fahrzeugattacken (INFRA-01048)	30.107,92 EUR
Verkehrsanlagen/Beleuchtung für Park-and-ride-Anlage (INFRA-01049)	221.313,82 EUR
Infostelen am Bahnhof (INFRA-01052)	7.405,63 EUR
Stele Gedenkschwelle (INFRA-01054)	1.785,00 EUR
Neugestaltung Park am Blaubach (INFRA-01055)	44.625,99 EUR

Projekt Stadtgrün (INFRA-01061)	11.090,80 EUR
Ausbau Parkplatz Grund (INFRA-01062)	91.277,85 EUR

Abgänge:

Abschreibungen	856.941,54 EUR
----------------	----------------

Anlagen und Maschinen

Bilanzposition	2023	2024	Veränderung absolut
1.2.4 - Anlagen und Maschinen zur Leistungserstellung	212.110	215.903	3.793 ↗

Zugänge:

Ladesäule Im Hähnchen (A-00952)	9.384,58 EUR
Ladesäule Am Erntebinger/Poststraße (A-00953)	9.927,08 EUR
Ladesäule Brühlstraße (A-00958)	10.715,45 EUR
Stromverteiler für Ladesäule Beinstraße	4.980,75 EUR

Abgänge:

Abschreibungen	31.214,42 EUR
----------------	---------------

Andere Anlagen, Betriebs- und Geschäftsausstattung

Bilanzposition	2023	2024	Veränderung absolut
1.2.5 - Andere Anlagen, Betriebs- und Geschäftsausstattung	2.735.870	2.663.828	-72.042 ↘

sonstige andere Anlagen	24.476,00 EUR
Fuhrpark inkl. Feuerwehr	1.566.217,66 EUR
sonstige Betriebsausstattung	660.727,70 EUR
Büromaschinen, Organisationsmittel	62.195,00 EUR
Büromöbel, sonstige Ausstattungsgegenstände	203.564,00 EUR
sonstige Geschäftsausstattung	108.741,00 EUR
Geringwertige Vermögensgegenstände	37.902,99 EUR

Zugänge:

Fahrzeugausbau Feuerwehr RÜD-SG 119 (A-00894)	22.605,24 EUR
Büromöbel (A-00922)	9.423,96 EUR
Geschwindigkeitsdialog Displays (A-00923)	29.600,50 EUR
verschiedene Spielgeräte 2024 (A-00924)	36.650,14 EUR



Anhang zum Jahresabschluss der Hochschulstadt Geisenheim

Handfunkgeräte (A-00925)	6.402,20 EUR
Festplatzverteiler für Dorfweiher Stephanshausen (A-00928)	17.927,35 EUR
GWG Friedhöfe (A-00929)	5.908,84 EUR
Versorgungsfahrzeug Feuerwehr Johannisberg (A-00931)	14.990,00 EUR
Möbelierung Sitzungssaal (A-00932)	43.163,46 EUR
Mähtraktor Iseki SF Rheingau-Stadion (A-00933)	66.039,05 EUR
Wickelkommode Kita Marienthal (A-00934)	2.084,30 EUR
EDV-Ausstattung 2024 (A-00936)	3.305,36 EUR
Mülltonnenbox Juz Geisenheim (A-00937)	1.328,30 EUR
Defibrillator-Set für Friedhof (A-00939)	3.404,38 EUR
Turtle Kinderbus Kita Marienthal (A-00940)	4.844,18 EUR
Fitnessbank für Rheinufer (A-00942)	3.665,20 EUR
Apple iPad Pro 11 Feuerwehr (A-00943)	1.807,00 EUR
Benzinrasenmäher Friedhof (A-00944)	3.153,50 EUR
Akkulüfter Blow Hard Quickee Feuerwehr (A-00946)	5.047,39 EUR
Rettungstrage Friedhof (A-00947)	433,22 EUR
Atemschutzmaske Inspire Feuerwehr (A-00948)	5.073,57 EUR
Defibrillator Set Rheingau-Stadion (A-00949)	2.954,60 EUR
Laptop (A-00951)	1.501,33 EUR
Fächerschrank (A-00956)	1.160,25 EUR
Sammelposten 2024 Feuerwehr (A-00960)	6.517,06 EUR
Akku-Ladeschrank Friedhof (A-00961)	5.706,72 EUR
Liebherr Kühlschranks Kita Blaubach (A-00964)	1.939,00 EUR
Büromöbel für Verwaltungsstab Kriesenraum (A-00967)	2.222,02 EUR
Wellenspiel für Kita Blaubach (A-00969)	4.400,62 EUR

Abgänge:

Verkauf TSF RÜD-520 (A-00070)	53.483,69 EUR
Fahrzeugverkauf MB Vito RÜD-SG 219 (A-00569)	7.506,70 EUR
Fahrzeugverkauf MTF RÜD-SG 115 (A-00623)	6.083,30 EUR
Verschrottung Turtle Bus (A-00637)	2.122,25 EUR
Verkauf Altgeräte PC (A-00712)	73.397,48 EUR
Verkauf BMW 525 SBI (A-00856)	4.000,00 EUR
Abschreibungen	261.132,78 EUR

Alle Abgänge werden hier durch das System mit dem Anschaffungswert ausgebucht, tatsächlich aber nur mit einem Erinnerungswert von 1,00 Euro verbucht. Die Fahrzeuge waren alle abgeschrieben.

gel. Anzahlungen und Anlagen im Bau

Bilanzposition	2023	2024	Veränderung absolut
1.2.6 - Geleistete Anzahlungen, Anlagen im Bau	1.765.689	1.015.063	-750.627 ▼
Bauten d. Infrastrukturanlagen	63.805,21 EUR		
Hochbau allg. Verwaltung	-962.249,38 EUR		
Eigene Sportstätten	1.021.011,91 EUR		
Straßen	82.302,22 EUR		
Allgemeines Grundvermögen	37.812,25 EUR		
Übrige Aufgabenbereiche	147.014,67 EUR		
Infrastrukturmaßnahmen im Bau	625.365,95 EUR		

Zugänge:

Buswartehallen (AIB-00029)	55.892,94 EUR
Breitbandversorgung (AIB-00055)	34.256,73 EUR
Zukunft Stadtgrün (AIB-00076)	190.361,15 EUR
Investitionszuschuss Sportplatz Johannisberg (AIB-00085)	19.230,74 EUR
Straßenausbau Bachweg (AIB-00088)	453.924,93 EUR
Straßenausbau Steinheimer Garten (AIB-00090)	82.972,28 EUR
Förderprogramm Zukunft Innenstadt (AIB-00091)	1.151,15 EUR
Umbaumaßnahmen Winkeler Straße 132 Winterbedarf (AIB-00092)	15.853,89 EUR
Neubau KiTa Johannisberg (AIB-00093)	3.927,00 EUR
Neubau/Sanierung FFW Geisenheim (AIB-00095)	165,00 EUR
Ersatzbeschaffung GW-L FFW Geisenheim (AIB-00097)	99.157,23 EUR
Straßenausbau Veilchenweg (AIB-00098)	8.755,55 EUR
Urnenwand Johannisberg (AIB-00100)	38.677,38 EUR
Radwege- und Gehwegeausbau (AIB-00101)	35.199,04 EUR
Wasserversorgung Friedhof Talstadt (AIB-00102)	8.806,00 EUR

Abgänge:

In diesem Bereich sind Umbuchungen in Höhe von 1,799 Mio. Euro erfolgt, von Anlagen in Bau auf fertiggestellte Anlagen.

Verlegung Leerrohre in Straßen (AIB-00055)	34.256,73 EUR
Umbuchung Neugestaltung Park und Begrünung von-Lade-Kreisel (AIB-00076)	381.307,66 EUR
Umbuchung Steinheimer Garten (AIB-00090)	228.170,06 EUR
Umbuchung Digitalisierung Stellplätze (AIB-00091)	1.151,15 EUR
Umbuchung Ankauf Winkeler Straße 132	1.168.459,18 EUR



Anhang zum Jahresabschluss der Hochschulstadt Geisenheim

Leerrohre für Bachweg (AIB-00088) 14.387,16 EUR

Finanzanlagen

Bilanzposition	2023	2024	Veränderung absolut
1.3 - Finanzanlagevermögen	6.376.023	6.245.756	-130.267 →

Anteile an verbundenen Unternehmen

Bilanzposition	2023	2024	Veränderung absolut
1.3.1 - Anteile an verbundenen Unternehmen	4.627.670	4.627.670	0 →

Eigenbetrieb Stadtwerke 4.627.669,57 EUR

Ausleihungen an verbundene Unternehmen

Bilanzposition	2023	2024	Veränderung absolut
1.3.2 - Ausleihungen an verbundene Unternehmen	0	0	0 →

Beteiligungen

Bilanzposition	2023	2024	Veränderung absolut
1.3.3 - Beteiligungen	515.006	515.006	0 →

Zusammensetzung:

1. Abfallverband Rheingau (rd. 40 T€)
2. Abwasserverband "Mittlerer Rheingau" (rd. 365 T€)
3. Wasserbeschaffungsverband "Rheingau-Taunus" (rd. 51 T€)
4. Zweckverband "Hinterlandswald" (rd. 8 T€)
5. KGRZ Wiesbaden (1,00 €)
6. Zweckverband "Rheingau" (1,00 €)
7. Kommunale Wohnungsbau GmbH, KWB (rd. 48 T€)
8. Holz- und Forstkantor (rd. 3 T€)



Anhang zum Jahresabschluss der Hochschulstadt Geisenheim

Ausleihungen an Unternehmen, mit denen ein Beteiligungsverhältnis besteht

Bilanzposition	2023	2024	Veränderung absolut
1.3.4 - Ausleihungen an Unternehmen, mit denen ein Beteiligungsverhältnis besteht	0	0	0 →

Wertpapiere des Anlagevermögens

Bilanzposition	2023	2024	Veränderung absolut
1.3.5 - Wertpapiere des Anlagevermögens	289.374	310.838	21.463 ↗

Unter der Position wird die Zuführung zur Versorgungsrücklage (KVR-Fonds, A-00613) verbucht.

Sonstige Ausleihungen

Bilanzposition	2023	2024	Veränderung absolut
1.3.6 - sonstige Ausleihungen (sonstige Finanzanlagen)	943.974	792.244	-151.730 ↘

Zusammensetzung:

1. Nassauische Heimstätte (150,00 €)
2. Raiffeisenbank Mittel-Rheingau e.G. (RVB Rechtsnachfolger, 450,00 €)
3. Gemeinnützige Baugenossenschaft Geisenheim (9.100,00 €)
4. Gewährte Darlehen (rd. 1,387 T€)

Die Veränderung ist durch die Rückzahlungen von gewährten Darlehen begründet. (A-00323, 364, 369, 378-380, 389-394)

Sparkassenrechtliche Sonderbeziehungen

Bilanzposition	2023	2024	Veränderung absolut
1.4 - Sparkassenrechtliche Sonderbeziehungen	0	0	0 →

Umlaufvermögen

Bilanzposition	2023	2024	Veränderung absolut
2 - Umlaufvermögen	9.566.378	10.008.135	441.758 ↗

Vorräte

Bilanzposition	2023	2024	Veränderung absolut
2.1 - Vorräte einschl. Roh-, Hilfs- und Betriebsstoffe	646	741	95 ↗

Fertige und unfertige Erzeugnisse, Leistungen und Waren

Bilanzposition	2023	2024	Veränderung absolut
2.2 - Fertige und unfertige Erzeugnisse, Leistungen, Waren	0	0	0 →

Forderungen und sonst. Vermögensgegenstände

Bilanzposition	2023	2024	Veränderung absolut
2.3 - Forderungen und sonstige Vermögensgegenstände	4.473.172	4.092.245	-380.927 ↘

Forderungen aus Transferleistungen und Zuschüssen

Bilanzposition	2023	2024	Veränderung absolut
2.3.1 - Forderungen aus Zuweisungen, Zuschüssen, Transferleistungen, Investitionszuweisungen und -zuschüssen und Beiträgen	1.883.310	1.708.422	-174.888 ↘

Zusammensetzung:

Zuweisung Sonderinvestitionsprogramm (SIP)	403.656,34 Euro
Zuwendung Sonderinvestitionsprogramm (KIP)	252.025,94 Euro
IKZ Steueramt/Stadtkasse/Kämmerei/Tourismus	978.702,75 Euro
sonstiges	74.037,16 Euro
Gesamt	1.708.422,19 Euro

Anhang zum Jahresabschluss der
Hochschulstadt Geisenheim

Forderungen aus Steuern und Umlagen

Bilanzposition	2023	2024	Veränderung absolut
2.3.2 - Forderungen aus Steuern und steuerähnlichen Abgaben, Umlagen	1.654.188	1.907.208	253.020 ↗
Forderung aus Steuern	1.538.821,85 Euro		
Forderungen aus Gebühren	323.746,52 Euro		
Forderungen aus Abfallgebühren	61,31 Euro		
Forderungen aus Beiträgen.(auch Invest.beiträge) und Abgaben	140.967,54 Euro		
Einzelwertberichtigung	17.372,44 Euro		
	2.020.969,66 Euro		
abzüglich			
pauschale Einzelwertberichtigung	113.761,37 Euro		
	1.907.208,29 Euro		

Forderungen aus Lieferungen und Leistungen

Bilanzposition	2023	2024	Veränderung absolut
2.3.3 - Forderungen aus Lieferungen und Leistungen	328.064	139.553	-188.510 ↘
Forderungen aus L+L	75.718,72 Euro		
Forderungen aus dem privatrechtlichen Bereich	81.944,59 Euro		
Einzelwertberichtigungen	5.144,24 Euro		
	162.807,55 Euro		
abzüglich			
Pauschalwertberichtigung	23.254,37 Euro		
	139.553,18 Euro		

Forderungen gegen verbundene Unternehmen

Bilanzposition	2023	2024	Veränderung absolut
2.3.4 - Forderungen gegen verbundene Unternehmen, gegen Unternehmen mit Beteiligungsverhältnis und Sondervermögen	98.756	115.449	16.693 ↗

Sonstige Vermögensgegenstände

Bilanzposition	2023	2024	Veränderung absolut
2.3.5 - Sonstige Vermögensgegenstände	508.853	221.612	-287.242 ↘
Anrechenbare Vorsteuer	14.561,40 Euro		
Forderung LOGA	19.869,12 Euro		
sonstige Forderungen	2.198,68 Euro		
Forderungen Verwahrgeld Müll	167.898,88 Euro		
sonstige Vermögensgegenstände	32.910,83 Euro		
Handvorschüsse	-9.555,68 Euro		
Einzelwertberichtigung	195,50 Euro		
	228.078,73 Euro		
abzüglich			
Pauschale Einzelwertberichtigung	6.466,93 Euro		
	221.611,80 Euro		

Flüssige Mittel

Bilanzposition	2023	2024	Veränderung absolut
2.4 - Flüssige Mittel	5.092.559	5.915.149	822.590 ↗

Rechnungsabgrenzungsposten

Bilanzposition	2023	2024	Veränderung absolut
3 - Aktive Rechnungsabgrenzungsposten	28.089	22.543	-5.546 ↘

Hierunter werden die Beamtengehälter verbucht, die im Dezember ausgezahlt sind für den Januar des Folgejahres.



Anhang zum Jahresabschluss der Hochschulstadt Geisenheim

Nicht durch Eigenkapital gedeckter Fehlbetrag

Bilanzposition	2023	2024	Veränderung absolut
4 - Nicht durch Eigenkapital gedeckter Fehlbetrag	0	0	0 →

3.2 Passiva

Auf der Passivseite der Bilanz wird das der Gemeinde zur Verfügung stehende Kapital ausgewiesen. Die Passivseite zeigt die Kapitalherkunft für die auf der Aktivseite ausgewiesenen Vermögensgegenstände.

Die Passivseite ist gem. § 49 Abs. III GemHVO in fünf Bilanzpositionen zu unterteilen, dem Eigenkapital, den Sonderposten, den Rückstellungen, den Verbindlichkeiten sowie den Rechnungsabgrenzungsposten.

Eigenkapital

Bilanzposition	2023	2024	Veränderung absolut
1 - Eigenkapital	19.886.874	20.840.155	953.281 →

	31.12.2023	31.12.2024
Zusammensetzung:		
Netto-Position	4.308.484,40 Euro	4.08.484.,40 Euro
Rücklagen	13.383.581,38 Euro	16.531.670,79 Euro
Jahresfehlbetrag/Jahresüberschuss	2.194.808,02 Euro	0,00 Euro
	19.886.873,80 Euro	20.840.155,19 Euro

Erstmalige, wie vom Rechnungsprüfungsamt gewünscht, wurde das Jahresergebnis aus dem Jahr 2023 und 2024 im Jahr 2024 direkt auf die Rücklagen umgebucht.

Netto-Position

Bilanzposition	2023	2024	Veränderung absolut
1.1 - Nettoposition	4.308.484	4.308.484	0 →

Rücklagen, Sonderrücklagen, Stiftungskapital

Bilanzposition	2023	2024	Veränderung absolut
1.2 - Rücklagen, Sonderrücklagen, Stiftungskapital	13.383.581	16.531.671	3.148.089 ↗

Nach § 23 (1) GemHVO hat die Stadt eine Rücklage aus Überschüssen zu bilden. Diese Rücklage wird verwendet um zukünftige Fehlbeträge auszugleichen. Können Fehlbeträge nicht ausgeglichen werden, sind sie auf neue Rechnung vorzutragen (Ergebnisvortrag).

Rücklagen aus Überschüssen des ordentlichen Ergebnisses

Bilanzposition	2023	2024	Veränderung absolut
1.2.1 - Rücklagen aus Überschüssen des ordentlichen Ergebnisses	8.441.928	11.490.847	3.048.919 ↗

Zusammensetzung:

ordentliches Ergebnis 2018	1.097.240,20 Euro
ordentliches Ergebnis 2019	1.149.246,94 Euro
ordentliches Ergebnis 2020	2.243.892,73 Euro
ordentliches Ergebnis 2021	1.653.548,53 Euro
ordentliches Ergebnis 2022	2.297.999,45 Euro
ordentliches Ergebnis 2023	2.005.775,02 Euro
Kalamitätsförderung 2020-2023	131.763,71 Euro
ordentliches Ergebnis 2024	911.380,16 Euro
	11.490.846,74 Euro

Laut Prüfungsmitteilung 8/2020 vom Rechnungsprüfungsamt sind die Fördermittel der Kalamitätsschäden fälschlicherweise ins außerordentliche Ergebnis der Vorjahre gelaufen. Die Fördermittel gehören aber zum ordentlichen Ergebnis. Damit die Einnahmen ins richtige Ergebnis laufen, wurden sämtliche Fördermittel im offenen Jahresabschluss 2024 umgebucht.



Anhang zum Jahresabschluss der Hochschulstadt Geisenheim

Rücklagen aus Überschüssen des außerordentlichen Ergebnisses

Bilanzposition	2023	2024	Veränderung absolut
1.2.2 - Rücklagen aus Überschüssen des außerordentlichen Ergebnisses	4.768.159	4.831.030	62.871 ↗

Zusammensetzung:

A.O. Ergebnis 2011	2.407.090,42 Euro
A.O. Ergebnis 2012	335.402,39 Euro
A.O. Ergebnis 2013	145.982,85 Euro
A.O. Ergebnis 2014	300.320,51 Euro
A.O. Ergebnis 2015	79.376,53 Euro
A.O. Ergebnis 2016	395.973,31 Euro
A.O. Ergebnis 2017	704.421,21 Euro
A.O. Ergebnis 2018	121.888,51 Euro
A.O. Ergebnis 2019	-76.472,12 Euro
A.O. Ergebnis 2020	30.679,99 Euro
A.O. Ergebnis 2021	52.515,49 Euro
A.O. Ergebnis 2022	270.979,74 Euro
A.O. Ergebnis 2023	189.033,00 Euro
Kalamitätsförderung 2020-2023	-131.763,71 Euro
A.O. Ergebnis 2024	5.601,68 Euro
	4.831.029,85 Euro

Laut Prüfungsmittelung 8/2020 vom Rechnungsprüfungsamt sind die Fördermittel der Kalamitätsschäden fälschlicherweise ins außerordentliche Ergebnis der Vorjahre gelaufen. Die Fördermittel gehören aber zum ordentlichen Ergebnis. Damit die Einnahmen ins richtige Ergebnis laufen, wurden sämtliche Fördermittel im offenen Jahresabschluss 2024 umgebucht.

Sonderrücklagen

Bilanzposition	2023	2024	Veränderung absolut
1.2.3 - Sonderrücklagen	173.495	209.794	36.300 ↗
Flurbereinigung Stephanshausen	12.156,50 Euro		
Flurbereinigung Johannisberg		0,00 Euro	
Flurbereinigung Geisenheim	4.162,04 Euro		
Stellplatzrücklage	122.539,42 Euro		
Fehlbelegungsabgabe	70.396,50 Euro		
	209.254,46 Euro		

Stiftungskapital

Bilanzposition	2023	2024	Veränderung absolut
1.2.4 - Stiftungskapital	-	-	-

Ergebnisverwendung

Bilanzposition	2023	2024	Veränderung absolut
1.3 - Ergebnisverwendung	2.194.808	0	-2.194.808 ↘

Erstmalig wurde das Rechnungsergebnis direkt in die Rücklagen umgebucht. Dies wurde mit dem Rechnungsprüfungsamt des Rheingau-Taunus-Kreises abgestimmt.

Ergebnisvortrag

Bilanzposition	2023	2024	Veränderung absolut
1.3.1 - Ergebnisvortrag	0	0	0 →

Ordentliche Ergebnisse aus Vorjahren

	Ist-Wert 2023	Planwert (fortg. wenn vorhanden) 2024	Ist-Wert 2024	Abweichung 2024	Abwei- chung 2024 %
1.3.1.1 - Ordentliche Ergebnisse aus Vorjahren	0,00	-	0,00	0,00 →	- →

Außerordentliche Ergebnisse aus Vorjahren

Bilanzposition	2023	2024	Veränderung absolut
1.3.1.2 - Außerordentliche Ergebnisse aus Vorjahren	0	0	0 →

Jahresergebnis

Bilanzposition	2023	2024	Veränderung absolut
1.3.2 - Jahresüberschuss / Jahresfehlbetrag	2.194.808	0	-2.194.808 ↘

Zusammensetzung

	31.12.2023	31.12.2024
ordentliches Jahresergebnis (SK 3401000)	2.005.775,02 Euro	911.380,16 Euro
außerordentliches Jahreser- gebnis (SK 3410000)	189.033,00 Euro	5.601,68 Euro
	2.194.808,02 Euro	916.981,84 Euro

Nach Aufforderung vom Rechnungsprüfungsamt des Rheingau-Taunus-Kreises wurde das Ergebnis direkt in die Rücklagen umgebucht.

Ordentliches Jahresergebnis

Bilanzposition	2023	2024	Veränderung absolut
1.3.2.1 - Ordentlicher Jahresüberschuss / Jahresfehlbetrag	2.005.775	0	-2.005.775 ↘

Außerordentliches Jahresergebnis

Bilanzposition	2023	2024	Verände- rung abso- lut
1.3.2.2 - Außerordentlicher Jahresüberschuss / Jahresfehlbetrag	189.033	0	-189.033 ↘

Sonderposten

Bilanzposition	2023	2024	Verände- rung abso- lut
2 - Sonderposten	9.685.621	10.139.396	453.775 ↗

Sonderposten für erhaltene Investitionszuweisungen, -zuschüsse und -beiträge

Bilanzposition	2023	2024	Verände- rung abso- lut
2.1 - Sonderposten für erhaltene Investitionszuweisungen, -zu- schüsse und -beiträge	9.227.801	9.749.682	521.881 ↗

Zuweisungen vom öffentlichen Bereich

Bilanzposition	2023	2024	Veränderung absolut
2.1.1 - Zuweisungen vom öffentlichen Bereich	6.877.184	7.272.497	395.313 ↗

Zugänge:

Fördermittel "Zukunft Stadtgrün" (ZUS-317)	211.007,93 Euro
Umrüstung LED (ZUS-00320)	8.759,89 Euro
Umb. Fördermittel Begrünung von-Lade-Kreisel	62.580,31 Euro
Zukunft Stadtgrün Umbuchung (AIB-ZUS-00015)	-50.588,24 Euro
Investitionspauschale (ZUS-00310)	235.000,00 Euro
Zuwendung für Freizeitgelände (ZUS-00301)	2.915,00 Euro
Zuschuss für digitale Stellplätze (ZUS-00311)	68.014,96 Euro
Zuschuss für Infostelen (ZUS-00312)	3.645,07 Euro
Zuwendung Rundwanderweg (ZUS-00321)	7.108,80 Euro
Zuwendung Klimakiste (ZUS-00323)	38.240,00 Euro
Zuschuss RTK Anteil von-Lade-Kreisel (ZUS-00302)	110.288,36 Euro
Zuschuss Bahnunterführung von Bahn und Amt für Straßenverkehr (ZUS-00249)	69.400,00 Euro
Zuschuss von RTK für Mähtraktor Rheingau-Station (ZUS-00318)	33.019,52 Euro
Zuschuss von RTK für Defibrillator (ZUS-0329)	1.477,30 Euro
	800.868,90 Euro

Abgänge:

Abschreibungen	405.556,14 Euro
----------------	-----------------

Zuschüsse vom nicht öffentlichen Bereich

Bilanzposition	2023	2024	Veränderung absolut
2.1.2 - Zuschüsse vom nicht öffentlichen Bereich	266.144	281.868	15.724 ↗

Zugänge:

Zuschuss für Drehleiter (ZUS-00298)	10.000,00 Euro
Gedenkschwelle Stolpersteine (ZUS-00315)	1.785,00 Euro
Schadensersatz Möbelierung Sitzungssaal Rathaus (ZUS-00316)	25.720,00 Euro
	37.505,00 Euro

Abgänge:

Abschreibungen	21.781,00 Euro
----------------	----------------

Investitionsbeiträge

Bilanzposition	2023	2024	Veränderung absolut
2.1.3 - Investitionsbeiträge	2.084.473	2.195.317	110.844 ↗

Zugänge:

Vorausleistung Bachweg (AIB-ZUS-00021)	159.285,90 Euro
Straßenbeiträge Breslauer Straße (ZUS-00291)	65.375,35 Euro
Straßenbeiträge Steinheimer Garten (ZUS-00319)	57.134,58 Euro
Zugänge insgesamt	281.795,83 Euro

Abgänge:

Abschreibungen aus Sonderposten	170.951,93 Euro
---------------------------------	-----------------

Sonderposten für den Gebührenaussgleich

Bilanzposition	2023	2024	Veränderung absolut
2.2 - Sonderposten für den Gebührenaussgleich	0	0	0 →

Sonderposten für Umlagen

Bilanzposition	2023	2024	Veränderung absolut
2.3 - Sonderposten für Umlagen nach § 50 Abs. 3 HFAG	0	0	0 →

Sonstige Sonderposten

Bilanzposition	2023	2024	Veränderung absolut
2.4 - Sonstige Sonderposten	457.820	389.714	-68.106 ↘

Die Veränderung betrifft die natürliche Auflösung von erhaltenen Sonderposten.

Rückstellungen

Bilanzposition	2023	2024	Veränderung absolut
3 - Rückstellungen	9.805.291	10.115.142	309.851 →

Eine detaillierte Aufstellung der gesamten Rückstellungen ist unter Punkt 7 des Berichts aufgeführt.

Pensionsrückstellungen

Bilanzposition	2023	2024	Veränderung absolut
3.1 - Pensionsrückstellungen und ähnliche Verpflichtungen	7.899.035	7.642.965	-256.070 →

Rückstellungen für Umlageverpflichtungen

Bilanzposition	2023	2024	Veränderung absolut
3.2 - Rückstellung für Finanzausgleich und Steuerschuldverhältnisse	1.651.300	2.246.600	595.300 ↗

Rückstellungen für die Rekultivierung und Nachsorge von Abfalldeponien

Bilanzposition	2023	2024	Veränderung absolut
3.3 - Rückstellungen für Rekultivierung von Abfalldeponien	0	0	0 →

Rückstellungen für die Sanierung von Altlasten

Bilanzposition	2023	2024	Veränderung absolut
3.4 - Rückstellungen für die Sanierung von Altlasten	0	0	0 →



Anhang zum Jahresabschluss der Hochschulstadt Geisenheim

Sonstige Rückstellungen

Bilanzposition	2023	2024	Veränderung absolut
3.5 - Sonstige Rückstellungen	254.956	225.576	-29.380 ↘

Verbindlichkeiten

Bilanzposition	2023	2024	Veränderung absolut
4 - Verbindlichkeiten	13.528.555	12.706.353	-822.202 ↘

Verbindlichkeiten aus Anleihen

Bilanzposition	2023	2024	Veränderung absolut
4.1 - Anleihen	0	0	0 →

Verbindlichkeiten aus Investitionskrediten

Bilanzposition	2023	2024	Veränderung absolut
4.2 - Verbindlichkeiten aus Krediten für Investitionen	6.258.690	5.679.568	-579.122 ↘

Verbindlichkeiten gegenüber Kreditinstituten

Bilanzposition	2023	2024	Veränderung absolut
4.2.1 - Verbindlichkeiten gegenüber Kreditinstituten	5.480.749	5.084.947	-395.801 ↘

Zusammensetzung:

Darlehen bei Kreditinstituten	4.241.206,59 Euro
Darlehen aus dem KIP-Programm	371.432,45 Euro
Darlehens aus dem SIP-Programm	472.308,41 Euro

Die Abgänge betreffen die Tilgungen für die aufgenommenen Darlehen.



Anhang zum Jahresabschluss der Hochschulstadt Geisenheim

Verbindlichkeiten gegenüber öffentlichen Kreditgebern

Bilanzposition	2023	2024	Veränderung absolut
4.2.2 - Verbindlichkeiten gegenüber öffentlichen Kreditgebern	774.339	591.531	-182.808 ↘

Zusammensetzung:

Darlehen Land	570.550,00 Euro
Darlehen Rheingau-Taunus-Kreis	20.981,12 Euro

Die Abgänge betreffen die Tilgungsleistungen der Darlehen

Verbindlichkeiten gegenüber sonstigen Kreditgebern

Bilanzposition	2023	2024	Veränderung absolut
4.2.3 - Verbindlichkeiten gegenüber sonstigen Kreditgebern	3.602	3.089	-513 ↘

Verbindlichkeiten aus Liquiditätskrediten

Bilanzposition	2023	2024	Veränderung absolut
4.3 - Verbindlichkeiten aus Kreditaufnahmen für die Liquiditätssicherung	0	0	0 →

Verbindlichkeiten aus kreditähnlichen Rechtsgeschäften

Bilanzposition	2023	2024	Veränderung absolut
4.4 - Verbindlichkeiten aus kreditähnlichen Rechtsgeschäften	0	0	0 →

Verbindlichkeiten aus Zuweisungen und Zuschüssen

Bilanzposition	2023	2024	Veränderung absolut
4.5 - Verbindlichkeiten aus Zuweisungen und Zuschüssen, Transferleistungen und Beiträgen	179.716	228.021	48.305 ↗

Zusammensetzung:

Verbindlichkeiten gg. dem Land	1.933,34 Euro
Verbindlichkeiten gg. Gemeinde/GV	190.716,35 Euro
Verbindlichkeiten gg. Zweckverb.	6.786,91 Euro
Verbindlichkeiten gg. übriger Bereich	28.584,60 Euro
	228.021,20 Euro



Anhang zum Jahresabschluss der Hochschulstadt Geisenheim

Verbindlichkeiten aus Lieferungen und Leistungen

Bilanzposition	2023	2024	Veränderung absolut
4.6 - Verbindlichkeiten aus Lieferungen und Leistungen	640.695	606.196	-34.498 ▼

Verbindlichkeiten gegenüber Unternehmen

Bilanzposition	2023	2024	Veränderung absolut
4.8 - Verbindlichkeiten gegenüber verbundenen Unternehmen, Beteiligungen und Sondervermögen	398.470	296.575	-101.895 ▼

Sonstige Verbindlichkeiten

Bilanzposition	2023	2024	Veränderung absolut
4.9 - Sonstige Verbindlichkeiten	6.050.984	5.895.992	-154.992 ▼

Unter den Sonstigen Verbindlichkeiten ist der Eigenanteil des Entschuldungsprogrammes "Hessenkasse" verbucht.

Rechnungsabgrenzungsposten

Bilanzposition	2023	2024	Veränderung absolut
5 - Passive Rechnungsabgrenzungsposten	1.716.797	1.776.595	59.798 ▲

Im Sinne der periodengerechten Darstellung werden die Grabnutzungsgebühren über den Nutzungszeitraum der Gräber in jährlich gleichbleibenden Beträgen aufgelöst.

4 Erläuterungen zur Ergebnisrechnung

Nach der Hessischen Gemeindeordnung (HGO) werden für die Beurteilung der kommunalen Haushalte vorrangig die Erträge und Aufwendungen herangezogen. Gemäß § 92 Abs. 3 HGO soll der Haushalt in jedem Jahr unter Berücksichtigung von Fehlbeträgen aus Vorjahren ausgeglichen sein.

Der Ergebnishaushalt gilt als ausgeglichen, wenn der Gesamtbetrag der ordentlichen Erträge und der Zins- und sonstigen Finanzerträge mindestens ebenso hoch ist wie der Gesamtbetrag der ordentlichen Aufwendungen und der Zins- und sonstigen Finanzaufwendungen oder der Fehlbedarf im ordentlichen Ergebnis des Ergebnishaushalts und der Fehlbetrag im ordentlichen Ergebnis der Ergebnisrechnung durch die Inanspruchnahme von Mitteln der Rücklagen ausgeglichen werden können.

Grundsätzlich gilt, dass ein positives Jahresergebnis das Eigenkapital in der Bilanz erhöht und ein negatives Jahresergebnis das Eigenkapital belastet. Langfristig ist ein ausgeglichenes Ergebnis notwendig, um u. a. Generationengerechtigkeit sicherzustellen.

Der Jahresabschluss 2024 weist in der Ergebnisrechnung ein Jahresergebnis in Höhe von 916.981,84 Euro aus.

Im Vergleich zum geplanten Ergebnis in Höhe von 11.372 Euro beträgt die Veränderung 905.609,84 Euro.

1. Privatrechtliche Leistungsentgelte

Privatrechtliche Leistungsentgelte

	31.12.2023	31.12.2024	Veränderung
Umsatzerlöse	162.303,25	153.584,13	-8.719,12 ↓
Umsatzerlöse aus Handelswaren	589.963,00	456.611,60	-133.351,40 ↓
Sonstige Umsatzerlöse	71.792,67	56.757,51	-15.035,16 ↓
Privatrechtliche Leistungsentgelte	824.058,92	666.953,24	-157.105,68 ↓

Mindererträge aus Mieten und Pachten.

2. Öffentlich-rechtliche Leistungsentgelte

	31.12.2023	31.12.2024	Veränderung
Öffentlich-rechtliche Verwaltungsgebühren	157.348,68	188.294,35	30.945,67 ↗
Öffentlich-rechtliche Benutzungsgebühren	384.215,32	406.595,76	22.380,44 ↗
Erträge aus Bußgeldern u. Verwarnungen	117.507,54	129.090,03	11.582,49 ↗
Öffentlich-rechtliche Leistungsentgelte	659.071,54	723.980,14	64.908,60 ↗

Anhang zum Jahresabschluss der
Hochschulstadt Geisenheim

3. Kostenersatzleistungen und -erstattungen

	31.12.2023	31.12.2024	Veränderung
Kostenerstattungen vom Land	12.015,50	4.204,59	-7.810,91 ↘
Kostenerstattungen von Gemeinden/GV	1.569.989,21	1.490.992,82	-78.996,39 ↘
Kostenerstattungen von Zweckverbänden und dergl.	102.908,23	101.170,20	-1.738,03 ↘
Kostenerstattungen vom sonstigen öffentlichen Bereich	4.232,20	13.012,88	8.780,68 ↗
Kostenerstattungen von verbundenen Unternehmen, Sondervermögen und Beteiligungen	109.134,72	124.480,79	15.346,07 ↗
Kostenerstattungen von privaten Unternehmen	26.412,38	39.705,87	13.293,49 ↗
Kostenerstattungen von übrigen Bereichen	7.188,34	21.300,57	14.112,23 ↗
Andere Kostenersatzleistungen und -erstattungen	-	22,00	22,00 ↗
Kostenersatzleistungen und -erstattungen gesamt	1.831.880,58	1.794.889,72	-36.990,86 ↘

4. Bestandsveränderungen und aktivierte Eigenleistungen

	31.12.2023	31.12.2024	Veränderung
Bestandsveränderungen und aktivierte Eigenleistungen	-	-	-

5. Steuern und steuerähnliche Erträge einschließlich Erträge aus gesetzlichen Umlagen

	31.12.2023	31.12.2024	Veränderung
Grundsteuer A	91.543,98	85.240,84	-6.303,14 ↘
Grundsteuer B	1.796.544,80	1.840.170,54	43.625,74 ↗
Gewerbesteuer	9.535.573,20	11.593.006,94	2.057.433,74 ↗
Anteil Einkommenssteuer	8.203.303,51	8.575.704,04	372.400,53 ↗
Anteil Umsatzsteuer	666.332,97	681.359,26	15.026,29 ↗
Vergnügungssteuer	98.317,14	43.754,46	-54.562,68 ↘
Hundesteuer	77.476,64	76.961,33	-515,31 ↘
Summe	20.469.092,24	22.896.197,41	2.427.105,17 ↗

6. Erträge aus Transferleistungen

	31.12.2023	31.12.2024	Veränderung
Erträge aus Transferleistungen	525.204,00	525.670,20	466,20 →

7. Erträge aus Zuweisungen und Zuschüssen für laufende Zwecke und allgemeine Umlagen

	31.12.2023	31.12.2024	Veränderung
Schlüsselzuweisungen	6.511.875,00	6.327.114,00	-184.761,00 →
Zuweisungen und Zuschüsse für laufende Zwecke	1.139.942,48	1.307.480,25	167.537,77 ↗
Sonstige Zuweisungen und Zuschüsse	40.477,23	20.430,52	-20.046,71 ↘
Erträge aus Zuweisungen und Zuschüssen für laufende Zwecke und allgemeine Umlagen	7.692.294,71	7.655.024,77	-37.269,94 →

8. Erträge aus der Auflösung von Sonderposten aus Investitionszuweisungen, -zuschüssen und Investitionsbeiträgen

	31.12.2023	31.12.2024	Veränderung
Erträge aus der Auflösung von Sonderposten aus Investitionszuweisungen, -zuschüssen und Investitionsbeiträgen	608.159,59	666.395,07	58.235,48 ↗

Durch Aktivierung fertiggestellter Maßnahmen höhere Erträge aus Auflösung SoPo.

9. Sonstige ordentliche Erträge

	31.12.2023	31.12.2024	Veränderung
Nebenerlöse aus Vermietung und Verpachtung	19.463,67	19.520,03	56,36 →
Nebenerlöse aus der Abgabe von Energien und Abfällen	200,00	45,00	-155,00 ↘
Nebenerlöse aus Veranstaltungen	1.270,00	1.480,00	210,00 ↗
Sonstige Nebenerlöse (u.a. Konzessionsabgaben)	459.702,88	426.577,03	-33.125,85 ↘
Erträge aus Schadensersatzleistungen	73.501,80	79.057,08	5.555,28 ↗
Erträge aus der Herabsetzung und Auflösung von Rückstellungen (außer Instandhaltungsrückstellungen)	1.392.547,91	1.107.224,33	-285.323,58 ↘

	31.12.2023	31.12.2024	Veränderung
Andere sonstige betriebliche Erträge	3.628,80	113.581,15	109.952,35 ↗
Summe der sonstigen ordentlichen Erträge	1.950.315,06	1.747.484,62	-202.830,44 ↘

10. Summe der ordentlichen Erträge

	31.12.2023	31.12.2024	Veränderung
Ordentliche Erträge	34.560.076,64	36.676.595,17	2.116.518,53 ↗

11. Personalaufwendungen

	31.12.2023	31.12.2024	Veränderung
Entgelte Arbeitnehmer	4.694.695,80	5.082.432,61	387.736,81 ↗
Bezüge Beamte	425.804,66	405.179,16	-20.625,50 ↘
Soziale Abgaben, Altersversorgung und Unterstützung - Aktive	1.005.504,05	1.167.868,83	162.364,78 ↗
Sonstige Personalaufwendungen	52.867,52	64.807,63	11.940,11 ↗
Summe Personalaufwendungen	6.178.872,03	6.720.288,23	541.416,20 ↗

12. Versorgungsaufwendungen

	31.12.2023	31.12.2024	Veränderung
Beihilfen an Versorgungsempfänger	70.276,69	91.055,61	20.778,92 ↗
Aufwendungen an Pensions- und Unterstützungskassen	735.824,67	764.041,72	28.217,05 ↗
Zuführung zu Pensionsrückstellungen	586.429,00	-	-586.429,00 ↘
Zuführung zu Beihilfenrückstellungen	39.127,00	-	-39.127,00 ↘
Summe der Versorgungsaufwendungen	1.431.657,36	855.097,33	-576.560,03 ↘

13. Aufwendungen für Sach- und Dienstleistungen

	31.12.2023	31.12.2024	Veränderung
Aufwendungen für Sach- und Dienstleistungen	5.094.684,26	5.350.110,18	255.425,92 ↗
davon Aufw. für Material, Energie und sonstige verwaltungswirtschaftliche Tätigkeit	657.047,18	707.164,89	50.117,71 ↗
davon Aufw. für bezogene Leistungen	3.584.618,75	3.784.904,36	200.285,61 ↗
davon Aufw. für die Inanspruchnahme von Rechten und Diensten	383.388,40	409.413,55	26.025,15 ↗
davon Aufw. für Kommunikation, Dokumentation, Information, Reisen, Werbung	234.251,99	260.535,11	26.283,12 ↗
davon Aufw. für Beiträge und Sonstiges sowie Wertkorrekturen	235.377,94	188.092,27	-47.285,67 ↘

14. Abschreibungen

	31.12.2023	31.12.2024	Veränderung
Abschreibungen auf immaterielle Vermögensgegenstände	50.427,38	38.136,62	-12.290,76 ↘
Abschreibungen auf Gebäude, Sachanlagen im Gemeindegebrauch und Infrastrukturvermögen	981.021,04	1.077.157,42	96.136,38 ↗
Abschreibungen auf technische Anlagen und Maschinen	27.491,51	31.214,42	3.722,91 ↗
Abschreibungen auf andere Anlagen, Betriebs- und Geschäftsausstattung	363.361,92	395.785,02	32.423,10 ↗
Abschreibungen und Wertberichtigungen auf Umlaufvermögen (außer Wertpapiere)	-14.841,66	34.752,15	49.593,81 ↗
Sonstige Abschreibungen incl. GWG	10.565,64	11.935,18	1.369,54 ↗
Abschreibungen	1.418.025,83	1.588.980,81	170.954,98 ↗

Durch Aktivierung fertiggestellter Maßnahmen wurden höhere Abschreibung verbucht.

15. Aufwendungen für Zuweisungen und Zuschüsse sowie besondere Finanzaufwendungen

	31.12.2023	31.12.2024	Veränderung
Sonstige Zuweisungen und Zuschüsse	2.906,10	1.289,60	-1.616,50 ↘
Zuweisungen für laufende Zwecke an Gemeinden (GV)	49.047,87	47.432,31	-1.615,56 ↘
Zuweisungen für laufende Zwecke an Zweckverbände und dergl.	113.516,23	113.525,68	9,45 →
Zuschüsse für laufende Zwecke an sonstige öffentliche Sonderrechnungen	3.615.936,09	4.546.976,33	931.040,24 ↗
Zuschüsse für laufende Zwecke an private Unternehmen	82.986,57	96.486,40	13.499,83 ↗
Zuschüsse für lfd. Zwecke an übrige Bereiche	89.193,37	114.163,16	24.969,79 ↗
Sonstige Erstattungen an den Bund	3.150,45	8.503,63	5.353,18 ↗
Sonstige Erstattungen an das Land	1.933,34	1.933,34	0,00 →
sonstige Erstattungen an Gemeinden (GV)	148.003,15	261.892,61	113.889,46 ↗
Sonstige Erstattungen an Zweckverbände	14.190,17	29.466,91	15.276,74 ↗
Sonstige Erstattungen an verbundene Unternehmen	351.318,45	402.848,28	51.529,83 ↗
Sonstige Erstattungen an übrige Bereiche	1.525,50	-	-1.525,50 ↘
Aufwendungen für Zuweisungen und Zuschüsse sowie besondere Finanzaufwendungen	4.473.707,29	5.624.518,25	1.150.810,96 ↗

Mehraufwendungen im Bereich der IKZ-Abrechnung und die Bezuschuss von fremden Kindergärten.

16. Steueraufwendungen einschließlich Aufwendungen aus gesetzlichen Umlageverpflichtungen

	31.12.2023	31.12.2024	Veränderung
Kreisumlage	7.340.669,86	7.925.125,05	584.455,19 ↗
Schulumlage	5.159.634,80	5.470.486,44	310.851,64 ↗
Gewerbesteuerumlage	832.821,04	1.066.950,41	234.129,37 ↗
Heimatumlage	517.538,79	663.033,47	145.494,68 ↗
Steueraufwendungen einschließlich Aufwendungen aus gesetzlichen Umlageverpflichtungen	13.850.664,49	15.125.595,37	1.274.930,88 ↗

17. Transferaufwendungen

	31.12.2023	31.12.2024	Veränderung
Transferaufwendungen	-	-	-

18. Sonstige ordentliche Aufwendungen

	31.12.2023	31.12.2024	Veränderung
Grundsteuer	4.320,50	8.245,02	3.924,52 ↗
Kfz-Steuer	1.217,67	1.467,48	249,81 ↗
Körperschaftsteuer	-	-305,95	-305,95 ↘
Aufwendungen aus Verlustübernahme	3.860,00	371.277,93	367.417,93 ↗
Sonstige ordentliche Aufwendungen	9.398,17	380.684,48	371.286,31 ↗

19. Summe der ordentlichen Aufwendungen

	31.12.2023	31.12.2024	Veränderung
Ordentliche Aufwendungen	32.457.009,43	35.645.274,65	3.188.265,22 ↗

20. Verwaltungsergebnis

	31.12.2023	31.12.2024	Veränderung
20 - Verwaltungsergebnis	2.103.067,21	1.031.320,52	-1.071.746,69 ↘

21. Finanzerträge

	31.12.2023	31.12.2024	Veränderung
Finanzerträge	48.456,76	72.746,82	24.290,06 ↗

22. Zinsen und andere Finanzaufwendungen

	31.12.2023	31.12.2024	Veränderung
Bankzinsen	1.928,78	2.397,64	468,86 ↗
Zinsen und ähnliche Aufwendungen an andere Kreditgeber	140.998,74	163.031,50	22.032,76 ↗
sonstige Zinsen und ähnliche Aufwendungen	2.821,43	27.258,04	24.436,61 ↗

Anhang zum Jahresabschluss der Hochschulstadt Geisenheim

	31.12.2023	31.12.2024	Veränderung
Zinsen und ähnliche Aufwendungen	145.748,95	192.687,18	46.938,23 ↗

Erstattungszinsen Gewerbesteuerveranlagung

23. Finanzergebnis

	31.12.2023	31.12.2024	Veränderung
21 - Finanzerträge	48.456,76	72.746,82	24.290,06 ↗
22 - Zinsen und ähnliche Aufwendungen	145.748,95	192.687,18	46.938,23 ↗
23 - Finanzergebnis	-97.292,19	-119.940,36	-22.648,17 ↘

26. Ordentliches Ergebnis

	31.12.2023	31.12.2024	Veränderung
Ordentliches Ergebnis	2.005.775,02	911.380,16	-1.094.394,86 ↘

29. Außerordentliches Ergebnis

	31.12.2023	31.12.2024	Veränderung
27 - Außerordentliche Erträge	191.108,73	33.394,17	-157.714,56 ↘
Erträge aus Spenden, Nachlässen und Schenkungen	23.530,30	1.530,59	-21.999,71 ↘
Erträge aus Veräußerungen	101.947,00	25.977,00	-75.970,00 ↘
Periodenfremde Erträge	20.906,44	852,69	-20.053,75 ↘
Sonstige außerordentliche Erträge	44.724,99	5.033,89	-39.691,10 ↘
28 - Außerordentliche Aufwendungen	2.075,73	27.792,49	25.716,76 ↗
Außerplanmäßige Abschreibungen auf Anlagevermögen	2.070,20	1,00	-2.069,20 ↘
Periodenfremde Aufwendungen	-	26.292,68	26.292,68 ↗
Sonstige außerordentliche Aufwendungen	5,53	1.498,81	1.493,28 ↗
29 - Außerordentliches Ergebnis	189.033,00	5.601,68	-183.431,32 ↘



Anhang zum Jahresabschluss der Hochschulstadt Geisenheim

30. Jahresergebnis

	31.12.2023	31.12.2024	Veränderung
Jahresergebnis	2.194.808,02	916.981,84	-1.277.826,18 ▼

5 Erläuterungen zur Finanzrechnung

5.1 Allgemeine Entwicklung

Nachstehend ist der Finanzhaushalt im Vergleich zu den Ergebnissen des Vorjahres sowie zu den Planungen ersichtlich:

Gesamtfinanzrechnung

	Ergebnis 31.12.2024	Ergebnis 31.12.2023	Abweichung in EUR	Abwei- chung in %
09 - Einzahlungen aus laufender Verwaltungstätigkeit	34.357.855,61	32.231.236,32	2.126.619,29	6,60
18 - Auszahlungen aus laufender Verwaltungstätigkeit	32.082.479,20	29.552.677,78	2.529.801,42	8,56
19 - Saldo aus laufender Verwaltungstätigkeit	2.275.376,41	2.678.558,54	-403.182,13	-15,05
23 - Einzahlungen aus Investitionstätigkeit	1.350.802,77	2.802.014,12	-1.451.211,35	-51,79
28 - Auszahlungen aus Investitionstätigkeit	2.386.264,11	5.835.322,09	-3.449.057,98	-59,11
29 - Saldo aus Investitionstätigkeit	-1.035.461,34	-3.033.307,97	1.997.846,63	65,86
30 - Zahlungsmittelüberschuss/-bedarf (laufende Verwaltungs- und Investitionstätigkeit)	1.239.915,07	-354.749,43	1.594.664,50	449,52
31 - Einzahlungen aus der Aufnahme von Krediten und wirtschaftlich vergleichbaren Vorgängen für Investitionen	-	2.181.494,00	-2.181.494,00	-
32 - Auszahlungen für die Tilgung von Krediten und wirtschaftlich vergleichbaren Vorgängen für Investitionen	899.571,10	869.330,55	30.240,55	3,48
33 - Saldo aus Finanzierungstätigkeit	-899.571,10	1.312.163,45	-2.211.734,55	-168,56
37 - Zahlungsmittelüberschuss/Zahlungsmittelbedarf aus haushaltsunwirksamen Zahlungsvorgängen	482.245,98	629.539,34	-147.293,36	-23,40
39 - Veränderungen des Bestandes an Zahlungsmitteln	822.589,95	1.586.953,36	-764.363,41	-48,17

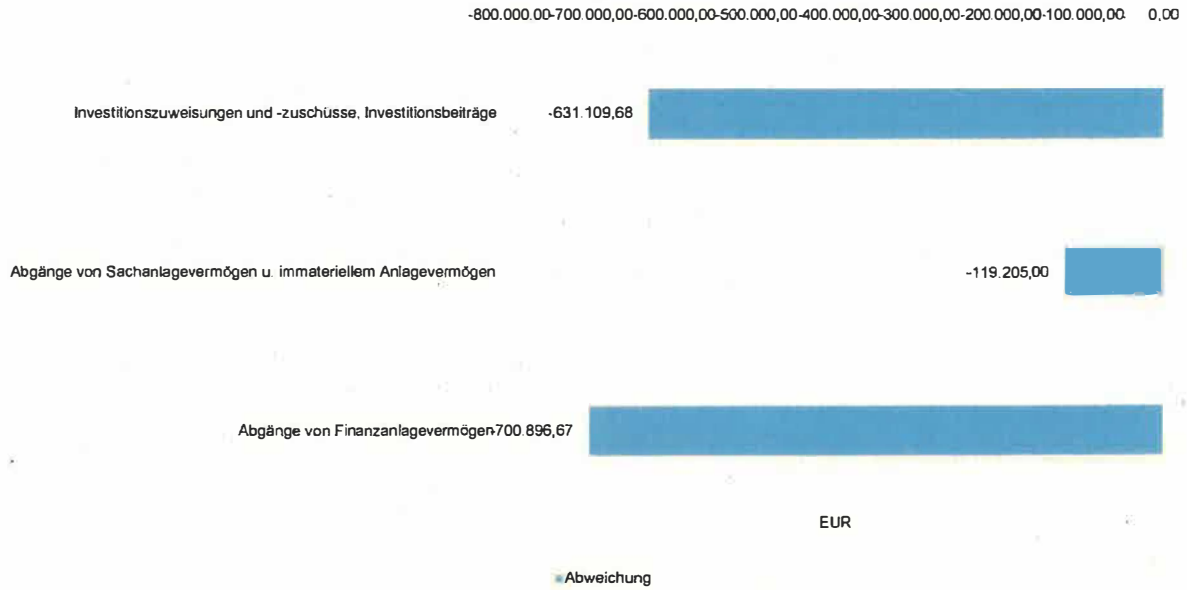
5.2 Investitionstätigkeit

Im Rahmen der Finanzrechnung ist insbesondere die kommunale Investitionstätigkeit von Bedeutung. Im Folgenden wird ersichtlich, wie sich die Ein- und Auszahlungen der Investitionstätigkeit insbesondere im Vergleich zum Ergebnis des Vorjahres darstellen.

Investitionstätigkeit

	Ergebnis 31.12.2024	Ergebnis 31.12.2023	Abweichung in EUR	Abwei- chung in %
Einzahlungen aus Investitionszuweisungen und -zuschüssen sowie Investitionsbeiträgen	1.173.105,22	1.804.214,90	-631.109,68	-34,98
Einzahlungen aus Abgängen von Sachanlagevermögen und immateriellem Anlagevermögen	26.010,00	145.215,00	-119.205,00	-82,09
Einzahlungen aus Abgängen von Finanzanlagevermögen	151.687,55	852.584,22	-700.896,67	-82,21
Summe Einzahlungen aus Investitionstätigkeit	1.350.802,77	2.802.014,12	-1.451.211,35	-51,79
Auszahlungen für den Erwerb von Grundstücken und Gebäuden	843.885,19	826.814,48	17.070,71	2,06
Auszahlungen für Baumaßnahmen	1.166.457,59	4.276.717,85	-3.110.260,26	-72,73
Auszahlungen für Investitionen in das sonstige Sachanlagevermögen und immaterielle Anlagevermögen	353.154,59	710.756,52	-357.601,93	-50,31
Auszahlungen für Investitionen in Finanzanlagevermögen	22.766,74	21.033,24	1.733,50	8,24
Summe Auszahlungen aus Investitionstätigkeit	2.386.264,11	5.835.322,09	-3.449.057,98	-59,11
Saldo der Ein- und Auszahlungen aus Investitions- und Finanzierungstätigkeit	-1.035.461,34	-3.033.307,97	1.997.846,63	65,86

Einzahlungen Investitionstätigkeit / Vorjahresvergleich



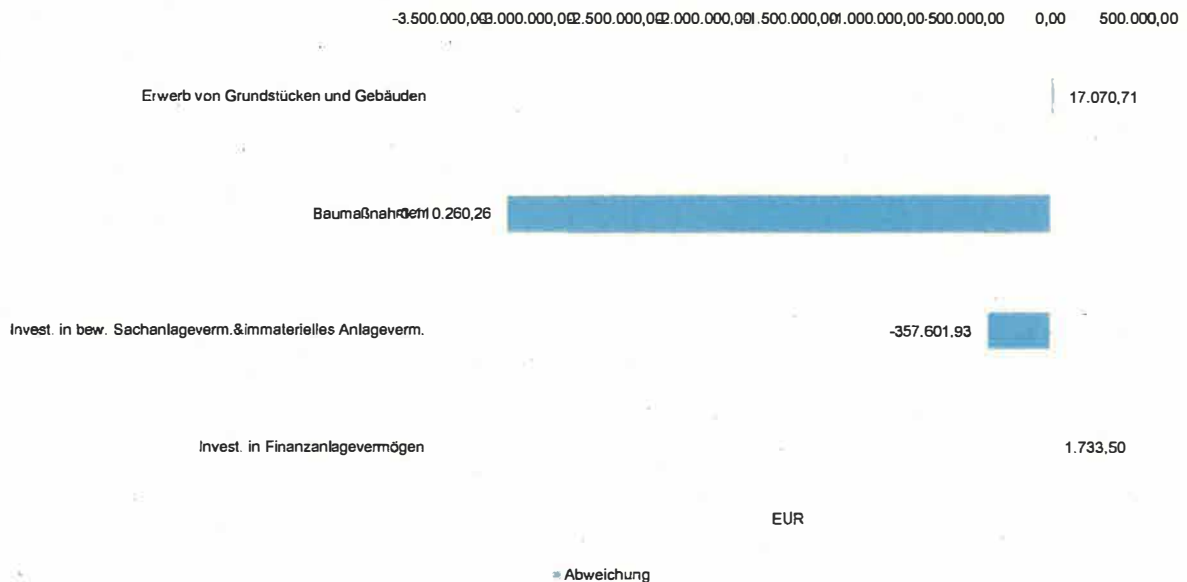
Einzahlungen aus Investitionstätigkeit im Vorjahres-Vergleich

Der größte Teil der Investitionszuweisung waren für beende Investitionen wie z. B. Park-and-ride-Anlage am Bahnhof, von-Lade-Kreisel und Beseitigung des Bahnübergangs Behlstraße.

Bei den Abgängen handelt es sich um die Rückzahlung des Eigenbetriebs für eine Ausleihung in Höhe von 700.000 Euro.

Auszahlungen Investitionstätigkeit im Vorjahres-Vergleich

Auszahlungen aus Investitionstätigkeit / Vorjahresvergleich



Die größten Ausgaben für Baumaßnahmen betreffen die Maßnahmen

- Park-and-ride-Anlage am Bahnhof 0,221 Mio. Euro
- Straßenausbau Bachweg 0,454 Mio. Euro
- Parkplatz Grund 0,091 Mio. Euro
- Zukunft Stadtgrün 0,253 Mio. Euro
- öffentliche Toilette Beinstraße 0,134 Mio. Euro
- Buswartehallen 0,056 Mio. Euro
- Straßenausbau Steinheimer Garten 0,083 Mio. Euro
- Anschaffung Traktor Rheingau-Stadion 0,066 Mio. Euro
- Ersatzbeschaffung GW-L FFW 0,099 Mio. Euro
- Zufahrtssperren 0,030 Mio. Euro
- Inventarbeschaffung 0,053 Mio. Euro

6 Sonstige Angaben

6.1 Haftungsverhältnisse und sonstige finanzielle Verpflichtungen

Altersversorgung

Die Zusatzversorgungskassen gewähren Arbeitnehmern im öffentlichen Dienst aufgrund der Mitgliedschaft des Arbeitgebers in der Zusatzversorgungskasse eine Pensionszusage. Diese stellen mittelbare Versorgungsverpflichtungen des Arbeitgebers dar.

Bürgschaften

Die Hochschulstadt Geisenheim verpflichtet sich, die zur vollständigen Finanzierung der Planungs- und Baukosten, für die ASB Kindertagesstätte in Stephanshausen, erforderliche Kreditsumme bis zu einer Gesamthöhe von 485.000 EUR kommunal zu verbürgen. Des Weiteren verbürgt sich die Hochschulstadt Geisenheim für einen Kredit in Höhe von 45.000 EUR für die Weinstandgemeinschaft Johannisberg Morschberg GbR.

Sonstige finanzielle Verpflichtungen

Weiterhin bestehen Leasingverträge für Kopierer und Fahrzeuge, aus denen sich Leasingkosten errechnen.

Anhang zum Jahresabschluss der Hochschulstadt Geisenheim

Sonstige finanzielle Risiken

Keine

6.2 Kauttionen

Keine

6.3 Personalbestand

Am 31. Dezember 2024 waren bei der Hochschulstadt Geisenheim 194 Bedienstete beschäftigt, davon

5 Beamte
183 Beschäftigte, davon 2 in Elternzeit
3 Auszubildende
1 Sozialassistentin und
2 Waldarbeiter
inkl. der Mitarbeiter/Innen des Eigenbetriebes Stadtwerke Geisenheim.

6.4 Organe

Die Organe der Hochschulstadt sind gemäß § 9 HGO die Stadtverordnetenversammlung und der Magistrat.

Die Stadtverordnetenversammlung ist das oberste Organ der Stadt und hat 37 Mitglieder.

Diese verteilen sich wie folgt:

Fraktion	Anzahl Sitze
CDU	10
SPD	8
Zeit für Bürger	7
Bündnis 90/Die Grünen	8
FDP	4
Gesamt	37

Mitglieder der Stadtverordnetenversammlung vom 01.01.2024 bis zum 31.12.2024 waren:

CDU-Fraktion

1. Daniel, Danny
2. Dick, Hildegard
3. Eser, Sabine
4. Frank, Sabine



Anhang zum Jahresabschluss der Hochschulstadt Geisenheim

5. Franke, Rolf
6. Fröhlich, Georg
7. Gietz, Heinrich
8. Kierspe, Michael
9. Schneider, Hans
10. Unger, Alexandra

SPD-Fraktion

11. Becker, Dorit
12. Chanda-Kulawik, Indrani
13. Edinger, Rudolf
14. Kreis, Philipp
15. Mahr, Georg A.
16. Prokosch, Nina
17. Reitz, Ralf
18. Seifert, Klaus

Fraktion-Zeit für Bürger

19. Assmann, Klaus
20. Erbenich, Dagmar
21. Erbenich, Gregor
22. Herborn, Karl-Thomas
23. Kirsch, Lothar
24. Spring, Rudolf
25. Spring, Martina

Fraktion Bündnis 90 / Die Grünen

26. Belmonte Sato, Johnny
27. Diehl, Holger



Anhang zum Jahresabschluss der Hochschulstadt Geisenheim

28. Göttel-Spaniol, Susanne

29. Herrmann, Joyce

30. Herrmann, Norbert

31. Schmeiser, Thilo

32. Seubert, Joachim

33. Weigand, Gregor

FDP-Fraktion

34. Klein, Hans-Walter

35. Dr. Spörlein, Franziska bis 11.06.2024

35A. Dr. Spörlein, Edgar ab 11.06.2024

36. Schleifer, Dietman

37. Schumann, Philipp

Die Stadtverordnetenversammlung beschließt über die wichtigen Angelegenheiten der Gemeinde und überwacht die gesamte Verwaltung und die Geschäftsführung des Magistrats.

Die Stadtverordnetenversammlung bildet zur Vorbereitung ihrer Beschlüsse folgende Ausschüsse:

- Haupt- und Finanzausschuss
- Ausschuss für Kommunalentwicklung, Bauen und Umwelt
- Ausschuss für Jugend, Sport und Soziales

Der **Magistrat** besorgt die laufende Verwaltung. Der Haushaltsplan ermächtigt ihn, Ausgaben zu leisten und Verpflichtungen einzugehen.

Der Magistrat besteht aus dem hauptamtlichen Bürgermeister und zehn ehrenamtlichen Stadträt(inn)en:

1. Bürgermeister Christian Aßmann

CDU-Fraktion

2. Gernand, Edgar

3. Kempenich, Manfred

4. Pohl, Karl-Richard

SPD-Fraktion

5. Berghof, Ulrich

6. Schindler, Eleonore



Anhang zum Jahresabschluss der Hochschulstadt Geisenheim

Fraktion-Zeit für Bürger

7. Heyn, Karl Ernst
8. Vogel, Werner

Fraktion Bündnis 90 / Die Grünen

9. Geschke, Lutz
10. Höhle, Albrecht

FDP-Fraktion

11. Schlepper, Michael

7 Anlagen zum Anhang

7.1 Forderungsspiegel

Forderungsspiegel 2024

Bezeichnung	Laufzeit bis 1 Jahr €	Laufzeit 2 bis 5 Jahre €	Laufzeit mehr als 5 Jahre €	Summe €
Forderungen aus Zuweisungen und Zuschüssen	-174.888,25	-333.033,67	2.216.344,11	1.708.422,19
Forderungen aus Steuern und steuerähnlichen Abgaben	253.020,15	502.412,17	1.151.775,97	1.907.208,29
Forderungen aus L + L	-188.510,38	252.392,85	75.670,71	139.553,18
Forderungen verbundene UN Sonstige	16.692,68	55.275,02	43.481,43	115.449,13
Vermögensgegenstände	-287.241,63	277.585,72	231.267,71	221.611,80
Gesamt	-380.927,43	754.632,09	3.718.539,93	4.092.244,59

7.2 Verbindlichkeitspiegel

Verbindlichkeitsspiegel 2024

Bezeichnung	Laufzeit bis 1 Jahr €	Laufzeit 2 bis 5 Jahre €	Laufzeit mehr als 5 Jahre €	Summe €
Verbindlichkeiten gg. Kreditinstituten	0,00	494.007,31	4.590.940,14	5.084.947,45
Verbindlichkeiten gg. öffentl. Kreditgebern	20.981,12	570.550,00	0,00	591.531,12
Sons. Verbindlichkeit aus Krediten	3.089,28	0,00	0,00	3.089,28
Verbindlichkeiten Zuschüsse etc.	228.021,20	0,00	0,00	228.021,20
Verbindlichkeiten L + L	606.196,44	0,00	0,00	606.196,44
Verbindlichkeiten aus Steuern und Abgaben	0,00	0,00	0,00	0,00
Verb gg. Verbundenen Unternehmen	296.575,28	0,00	0,00	296.575,28
Sonstige Verbindlichkeiten	1.041.041,90	0,00	4.854.950,00	5.895.991,90
Gesamt	2.195.905,22	1.064.557,31	9.445.890,14	12.706.352,67

7.3 Rückstellungsübersicht

Rückstellungen 2024 - in Euro					
Bezeichnung	Sachkonto	31.12.2023	Auflösung 2024	Zuführung 2024	31.12.2024
<i>Rückstellungen für Pensionen u ähnl. Verpflicht.</i>		7.899.035,07 €	322.722,23 €	66.652,48 €	7.642.965,32 €
Verpflichtungen f eingetretene Pensionsfälle	3700100	5.453.430,00 €	143.617,00 €	- €	5.309.813,00 €
Verpflichtungen f unverfallbare Anwartschaften	3701000	1.205.716,00 €	19.930,00 €	- €	1.185.786,00 €
Verpflichtungen für Altersteilzeit	3710000	142.642,07 €	99.444,23 €	66.652,48 €	109.850,32 €
Beihilfeverpflichtungen gegenü Versorgungsempfäng	3720000	858.085,00 €	48.787,00 €	- €	809.298,00 €
Beihilfeverpfl.geg. Beamten u. Arbeitnehmern	3730000	239.162,00 €	10.944,00 €	- €	228.218,00 €
<i>Rückstellungen für Finanzausgleich</i>		1.651.300,00 €	751.300,00 €	1.346.600,00 €	2.246.600,00 €
Rückstellung Kreisumlage	3870100	969.200,00 €	440.700,00 €	776.300,00 €	1.304.800,00 €
Rückstellung Schulumlage	3871000	682.100,00 €	310.600,00 €	570.300,00 €	941.800,00 €
<i>Sonstige Rückstellungen</i>		254.955,88 €	138.879,69 €	109.500,00 €	225.576,19 €
<i>Rückstellungen für unterlassene Instandhaltung</i>	3901000	34.227,64 €	34.227,64 €	- €	- €
Toilettensanierung Friedhof Talstadt		- €	- €	- €	- €
Bürgerbudget		14.227,64 €	14.227,64 €	- €	- €
Baumpflege Blaubach		20.000,00 €	20.000,00 €	- €	- €
<i>Rückstellungen für Urlaubsguthaben</i>	3990100	99.917,57 €	27.337,55 €	- €	72.580,02 €
<i>Rückstellungen für Prüfungsgebühren</i>	3995000	30.000,00 €	7.500,00 €	7.500,00 €	30.000,00 €
Jahresabschluss 2020		7.500,00 €	7.500,00 €	- €	- €
Jahresabschluss 2021		7.500,00 €	- €	- €	7.500,00 €
Jahresabschluss 2022		7.500,00 €	- €	- €	7.500,00 €
Jahresabschluss 2023		7.500,00 €	- €	- €	7.500,00 €
Jahresabschluss 2024		- €	- €	7.500,00 €	7.500,00 €

<i>andere sonst. Rückst. f ungewisse Verbindlichkeit</i>	3999000	90.810,67 €	69.814,50 €	102.000,00 €	122.996,17 €
Leistungsentgelt		62.000,00 €	62.000,00 €	102.000,00 €	102.000,00 €
Wiederbewaldung		- €	- €	- €	- €
interner Jahresabschluss		21.275,00 €	2.507,00 €	- €	18.768,00 €
KGRZ Wiesbaden		7.535,67 €	5.307,50 €	- €	2.228,17 €
Summe Rückstellung insgesamt		9.805.290,95 €	1.212.901,92 €	1.522.752,48 €	10.115.141,51 €

Rückstellungen 2024 - in Euro					
Bezeichnung	Sachkonto	31.12.2023	Auflösung 2024	Zuführung 2024	31.12.2024
Rücklagen und Sonderrücklagen					
<i>Rücklagen aus Überschüssen ordentl. Ergebnisses</i>		8.441.927,85 €	- €	3.048.918,89 €	11.490.846,74 €
<i>Rücklagen aus Überschüssen außerordentl. Ergebn.</i>		4.768.158,83 €	131.763,71 €	194.634,68 €	4.831.029,80 €
<i>Sonderrücklagen</i>		539,79 €	- €	- €	539,79 €
Zweckgebundene Rücklagen		172.954,91 €	557,05 €	36.856,60 €	209.254,46 €
EB-Wert Waldwirtschaftsrücklage	3219000	557,05 €	557,05 €		- €
Flurbereinigung Stephanshausen	3219010	12.156,50 €			12.156,50 €
Flurbereinigung Johannisberg	3219020	- €			- €
Flurbereinigung Geisenheim	3219030	4.162,04 €			4.162,04 €
Stellplatzrücklage	3219040	110.436,42 €		12.103,00 €	122.539,42 €
Fehlbelegungsrücklage	3219050	45.642,90 €		24.753,60 €	70.396,50 €
Summe Rücklagen insgesamt		13.383.581,38 €	132.320,76 €	3.280.410,17 €	16.531.670,79 €
Versorgungsrücklage	1506000	289.374,39 €		21.463,20 €	310.837,59 €

7.4 Anlagenübersicht

Hochschulstadt Geisenheim

Anlagenpiegel zum 31. Dezember 2024

Nr.	Beschreibung	Gesamte AK/HK 01.01.2024	Zugänge AK/HK 2024	Abgänge AK/HK 2024	Umbuch. AK/HK 2024	Gesamte AK/HK 31.12.2024	Kum. Abschreibung 01.01.2024	Abschreibung 2024	kum. Abschreibung 31.12.2024	Stand am Ende 2024	Stand am Ende 2023
01	1. Immaterielle Vermögensgegenstände										
02	1.1 Konzessionen, Lizenzen u. ähnl. Rechte	174.354,11	21.991,20	0,00	0,00	196.345,31	-171.981,47	-1.019,84	-173.001,31	23.344,00	2.372,64
03	1.2 gel. Investitionszuweisungen u. -zuschüsse	996.683,01	0,00	0,00	0,00	996.683,01	-634.887,23	-37.116,78	-672.004,01	324.679,00	361.795,78
05	Summe 1.	1.171.037,12	21.991,20	0,00	0,00	1.193.028,32	-806.868,70	-38.136,62	-845.005,32	348.023,00	364.168,42
06	2. Sachanlagevermögen										
07	2.1 Grundstücke und grundstücksgleiche Rechte	5.832.069,21	11.596,30	-28,00	310.252,80	6.153.890,31	0,00	0,00	0,00	6.153.890,31	5.832.069,21
08	2.2 Bauten, einschl. Bauten auf fremden Grundstücken	12.838.739,65	195.774,28	0,00	835.780,60	13.870.294,53	-7.960.601,49	-220.215,88	-8.180.817,37	5.689.477,16	4.878.138,16
09	2.3 Sachanlagen im Gemeingebrauch, Infrastrukturvermögen	48.063.708,97	576.860,67	0,00	630.498,44	49.271.068,08	-25.253.782,14	-856.941,54	-26.110.723,68	23.160.344,40	22.809.926,83
10	2.4 Anlagen und Maschinen zur Leistungserstellung	677.244,27	35.007,86	0,00	0,00	712.252,13	-465.134,71	-31.214,42	-496.349,13	215.903,00	212.109,56
11	2.5 andere Anlagen, Betriebs- und Geschäftsausstattung	6.321.093,80	313.258,74	-146.593,42	22.425,78	6.510.184,90	-3.530.547,58	-261.132,78	-3.791.680,36	2.718.504,54	2.790.546,22
12	2.6 geleistete Anzahlungen und Anlagen im Bau	1.765.689,44	1.048.331,01	0,00	-1.798.957,62	1.015.062,83	0,00	0,00	0,00	1.015.062,83	1.765.689,44
13	Summe 2.	75.498.545,34	2.180.828,86	-146.621,42	0,00	77.532.752,78	-37.210.065,92	-1.369.504,62	-38.579.570,54	38.953.182,24	38.288.479,42
14	3. Finanzanlagevermögen										
15	3.1 Anteile an verbundenen Unternehmen	4.627.669,57	0,00	0,00	0,00	4.627.669,57	0,00	0,00	0,00	4.627.669,57	4.627.669,57
16	3.2 Ausleihungen an verbundene Unternehmen	0,00	0,00	0,00	0,00	0,00	0,00	0,00	0,00	0,00	0,00
17	3.3 Beteiligungen	515.005,62	0,00	0,00	0,00	515.005,62	0,00	0,00	0,00	515.005,62	515.005,62
18	3.4 Ausl.a.Untern.m.d.e.Beteiligungsveth. besteht	0,00	0,00	0,00	0,00	0,00	0,00	0,00	0,00	0,00	0,00
19	3.5 Wertpapiere des Anlagevermögens	289.374,39	21.463,20	0,00	0,00	310.837,59	0,00	0,00	0,00	310.837,59	289.374,39
20	3.6 sonstige Finanzanlagen	3.807.316,64	0,00	0,00	0,00	3.807.316,64	-2.863.343,11	-151.730,00	-3.015.073,11	792.243,53	943.973,53
21	Summe 3.	9.239.366,22	21.463,20	0,00	0,00	9.260.829,42	-2.863.343,11	-151.730,00	-3.015.073,11	6.245.756,31	6.376.023,11
23	Gesamtsumme (1. bis 4.)	85.908.948,68	2.224.283,26	-146.621,42	0,00	87.986.610,52	-40.880.277,73	-1.559.371,24	-42.439.648,97	45.546.961,55	45.028.670,95

Erläuterung zur Position "Abschreibung"

Die Abschreibungen von 151.730 Euro fließen nicht in die Position Abschreibungen bei der Ergebnisrechnung mit ein. Das sind Tilgungsabgänge für vergebene Darlehen. Desweiteren sind in der Summe der Abschreibungen in der Ergebnisrechnung Einzelwertberichtigungen gebucht, die nicht mit in den Anlagenpiegel einfließen.

7.5 Vermögens-, Ergebnis-, Finanzrechnung

Bilanz zum 31.12.2024

Nr.	Beschreibung	2023	lfd. Jahr	2024	Nr.	Beschreibung	2023	lfd. Jahr	2024
01	Aktiva				40	Passiva			
02	1 Anlagevermögen	45.028.670,95	518.290,60	45.546.961,55	41	1 Eigenkapital	-19.886.873,80	-953.281,39	-20.840.155,19
05	1.1 Immaterielle Vermögensgegenstände	364.168,42	-16.145,42	348.023,00	42	1.1 Netto-Position	-4.308.484,40	0,00	-4.308.484,40
06	1.1.1 Konzessionen, Lizenzen und ähnliche Rechte	2.372,64	20.971,36	23.344,00	43	1.2 Rücklagen, Sonderrücklagen, Stützungskapital	-13.383.581,38	-3.148.089,41	-16.531.670,79
07	1.1.2 Geleistete Investitionszuschüsse und Zuschüsse	361.795,78	-37.116,78	324.679,00	44	1.2.1 Rückl.a.Übersch.d.ordentl. Ergebnisses	-8.441.927,85	-3.048.918,89	-11.490.846,74
08	1.1.3 Geleistete Anz. auf Imm. Vermögensgegenstände	0,00	0,00	0,00	45	1.2.2 Rückl.a.Übersch.d.außerord. Ergebnisses	-4.768.158,83	-62.870,97	-4.831.029,80
09	1.2 Sachanlagevermögen	38.288.479,42	664.702,82	38.953.182,24	46	1.2.3 Sonderrücklagen	173.494,70	-36.299,55	-209.794,25
10	1.2.1 Grundstücke, Grundstücke, Rechte	5.832.069,21	321.821,10	6.153.890,31	46B	davon: Vortragswerte alte zweckgebundene Rücklagen	-172.954,91	-36.299,55	-209.254,46
11	1.2.2 Bauten einschließlich Bauten auf fremden Grundstücken	4.878.138,18	811.339,00	5.689.477,18	46D	davon: Vortragswerte alte sonstige Sonderrücklagen	-539,79	0,00	-539,79
12	1.2.3 Sachanlagen im Gemeingebrauch, Infrastrukturvermögen	22.864.603,02	350.417,57	23.215.020,59	50	1.3 Ergebnisverwendung	-2.194.808,02	2.194.808,02	0,00
13	1.2.4 Anlagen und Maschinen zur Leistungserstellung	212.109,56	3.793,44	215.903,00	54	1.3.2 Jahresüberschuss/Jahresfehlbetrag	-2.194.808,02	2.194.808,02	0,00
14	1.2.5 Andere Anlagen., Betriebs-u.Geschäftsausstattung	2.735.870,03	-72.041,68	2.663.828,35	55	1.3.2.1 Ord. Jahresüberschuss/Jahresfehlbetrag	-2.005.775,02	2.005.775,02	0,00
15	1.2.6 Geleistete Anzahlungen und Anlagen im Bau	1.765.689,44	-750.626,61	1.015.062,83	56	1.3.2.2 Außerord. Jahresüberschuss/Jahresfehlbetrag	-189.033,00	189.033,00	0,00
16	1.3 Finanzanlagevermögen	6.376.023,11	-130.266,80	6.245.756,31	57	2 Sonderposten	-9.685.620,89	-453.774,66	-10.139.395,55
17	1.3.1 Anteile an verb. Unternehmen, Sonderverm.	4.627.669,57	0,00	4.627.669,57	58	2.1 Sonderp.f.aerh.Inv.Zuw., -zusch. u. -beiträge	-9.227.800,89	-521.880,66	-9.749.681,55
18	1.3.2 Ausleihungen an verbundene Unternehmen	0,00	0,00	0,00	59	2.1.1 Zuschüsse vom öffentlichen Bereich	-6.877.184,39	-395.312,76	-7.272.497,15
19	1.3.3 Beteiligungen	515.005,62	0,00	515.005,62	60	2.1.2 Zuschüsse vom nicht. öffentl. Bereich	-266.143,50	-15.724,00	-281.867,50
20	1.3.4 Ausl. a. Unternehmen, m. d. ein Beteiligungsverh. Bes.	0,00	0,00	0,00	61	2.1.3 Investitionsbeiträge	-2.084.473,00	-110.843,90	-2.195.316,90
21	1.3.5 Wertpapiere des Anlagevermögens	289.374,39	21.463,20	310.837,59	62	2.2 Sonderposten für den Gebührenaussgleich	0,00	0,00	0,00
22	1.3.6 Sonstige Ausleihungen (sonstige Finanzanlagen)	943.973,53	-151.730,00	792.243,53	62A	2.3 Sonderposten für Umlagen nach § 50 Abs. 3 FAG	0,00	0,00	0,00
22A	1.4 Sparkassenrechtliche Sonderbeziehungen	0,00	0,00	0,00	62B	2.4 Sonstige Sonderposten	-457.820,00	68.106,00	-389.714,00
23	2 Umlaufvermögen	9.566.377,58	441.757,72	10.008.135,30	63	3 Rückstellungen	-9.805.290,95	-309.850,56	-10.115.141,51
24	2.1 Vorräte einschließlich Roh-, Hilfs- und Betriebsstoffe	646,14	95,20	741,34	64	3.1 Rückstellung für Pensionen u. ähnl.Verpflcht.	-7.899.035,07	256.069,75	-7.642.966,32
25	2.2 Fertige und unfertige Erzeugnisse, Leistungen/Waren	0,00	0,00	0,00	65	3.2 Rückst.f.Finanzausgl.u.Steuerschuldverh.	-1.651.300,00	-595.300,00	-2.246.600,00
26	2.3 Forderungen und sonstige Vermögensgegenst.	4.473.172,02	-380.927,43	4.092.244,59	68	3.5 Sonstige Rückstellungen	-254.955,88	29.379,69	-225.576,19
27	2.3.1 F.a.Zuw.,Zusch.Transf.L.,Inv.Zuw.Zusch.Beitr	1.883.310,44	-174.888,25	1.708.422,19	69	4 Verbindlichkeiten	-13.528.555,03	822.202,36	-12.706.352,67
28	2.3.2 Forderungen aus Steuern u.steuerähnl.Abgaben, Umlagen	1.654.188,14	253.020,15	1.907.208,29	70	4.1 Verbindlichkeiten aus Anleihen	0,00	0,00	0,00
29	2.3.3 Forderungen aus Lieferungen und Leistungen	328.063,56	-188.510,38	139.553,18	71	4.2 Verbindlichkeiten a. Kreditaufnahmen f. Investitionen und Inv.fördermaßnahm.	-6.258.690,09	579.122,24	-5.679.567,85
30	2.3.4 F.gg.verb.Untem.u.Untem.m.Bet.V., und SV	98.756,45	16.692,88	115.449,13	71A	davon: Vortragswerte alte Vermögensgliederung	-2.703.827,00	513,07	-2.703.313,93
31	2.3.5 Sonstige Vermögensgegenstände	508.853,43	-287.241,63	221.611,80	71C	davon: mit einer Restlaufzeit größer einem Jahr	-3.554.863,09	578.609,17	-2.976.253,92
32	2.3.6 Wertpapiere des Umlaufvermögens	0,00	0,00	0,00	72	4.2.1 Verbindlichk.g.Kreditinstituten	-5.480.748,79	395.801,34	-5.084.947,45
33	2.4 Flüssige Mittel	5.092.559,42	822.589,95	5.915.149,37	72C	davon: mit einer Restlaufzeit größer einem Jahr	-5.480.748,79	395.801,34	5.084.947,45
34	3 Rechnungsabgrenzungsposten	28.089,39	-5.546,06	22.543,33	73	4.2.2 Verbindlichk.g.Öffentl.Kreditgebem	-774.338,95	182.807,83	-591.531,12
36	4 Nicht durch Eigenkapital gedeckter Fehlbetrag	0,00	0,00	0,00	73A	davon: Vortragswerte alte Vermögensgliederung	-2.700.224,65	0,00	-2.700.224,65
					73B	davon: mit einer Restlaufzeit bis einschließlich einem Jahr	0,00	0,00	0,00
					73C	davon: mit einer Restlaufzeit größer einem Jahr	1.925.885,70	182.807,83	2.108.693,53
					74	4.2.3 Verbindlichkeiten gg. sonstigen Kreditgebem	-3.602,35	513,07	-3.089,28
					74A	davon: Vortragswerte alte Vermögensgliederung	-3.602,35	513,07	-3.089,28
					740	4.3 Verbindlichkeiten a.Kreditaufnahmen f. d. Liquiditätssicherung	0,00	0,00	0,00
					75	4.4 Verbindlichk.a.kreditähnl.Rechtsgeschäften	0,00	0,00	0,00
					76	4.5 Verb.a.Zuw.u.Zusch.,Transf.L.u.Inv.Zuw.,Zusch.	-179.716,35	-48.304,85	-228.021,20
					77	4.6 Verb. aus Lieferungen und Leistungen	-640.694,55	34.498,11	-606.196,44
					78	4.7 Verb.aus Steuern u.steuerähnl.Abgaben	0,00	0,00	0,00
					79	4.8 Verb.g.verb.Untem.u.g.Untem.m.Bet.V.u.SV	-398.470,26	101.894,98	-296.575,28
					79A	davon: Vortragswerte alte Vermögensgliederung	-177.070,44	-119.504,84	-296.575,28
					790	4.8.3 Verb. aus Lieferungen + Leistungen. Steuern usw.	-221.399,82	221.399,82	0,00
					80	4.9 Sonstige Verbindlichkeiten	-6.050.983,78	154.991,88	-5.895.991,90
					81	5 Rechnungsabgrenzungsposten	-1.716.797,25	-59.798,01	-1.776.595,26
38	Summe Aktiva	54.623.137,92	954.502,26	55.577.640,18	83	Summe Passiva	-54.623.137,92	-954.502,26	-55.577.640,18

Gesamtergebnisrechnung

Rechnungsjahr 2024

Pos.	Bezeichnung	Ergebnis 2023	Ansatz 2024	Ergebnis 2024	Vergleich Ansatz/Ergebnis
00	Ergebnishaushalt				
01	1 Privatrechtliche Leistungsentgelte	-824.058,92	-672.975,00	-666.953,24	6.021,76
02	2 Öffentlich-rechtliche Leistungsentgelte	-659.071,54	-976.120,00	-723.980,14	252.139,86
03	3 Kostenersatzleistungen und -erstattungen	-1.831.880,58	-1.663.910,00	-1.794.889,72	-130.979,72
04	4 Bestandsveränderungen und akt. Eigenleistg.				
05	5 Steuern steueräh. Ertr.einschl.Ertr.aus ges.Uml	-20.469.092,24	-19.355.028,00	-22.896.197,41	-3.541.169,41
06	6 Erträge aus Transferleistungen	-525.204,00	-547.239,00	-525.670,20	21.568,80
07	7 Ertr.a.Zuweisgn.u.Zusch.f.lfd.Zwecke u.allg.Uml.	-7.692.294,71	-7.477.128,00	-7.655.024,77	-177.896,77
08	8 Ertr.a.Aufl.v.Sonderp.a.Inv.zuw.-zusch.u.-Beitr.	-608.159,59	-535.685,00	-666.395,07	-130.710,07
09	9 Sonstige ordentliche Erträge	-1.950.315,06	-1.326.963,00	-1.747.484,62	-420.521,62
10	10 Summe der ordentlichen Erträge (Nr. 1 - 9)	-34.560.076,64	-32.555.048,00	-36.676.595,17	-4.121.547,17
11	11 Personalaufwendungen	6.178.872,03	6.847.569,00	6.720.288,23	-127.280,77
12	12 Versorgungsaufwendungen	1.431.657,36	1.056.587,00	855.097,33	-201.489,67
13	13 Aufwendungen für Sach- und Dienstleistungen	5.094.684,26	5.492.874,00	5.350.110,18	-142.763,82
14	14 Abschreibungen	1.418.025,83	1.284.460,00	1.588.980,81	304.520,81
15	15 Aufw.f. Zuweisungen und Zuschü s.bes.Finanzaufw	4.473.707,29	5.577.142,00	5.624.518,25	47.376,25
16	16 Steueraufw.einschl.Aufw.a ges.Uml.verpfl.	13.850.664,49	12.138.258,00	15.125.595,37	2.987.337,37
17	17 Transferaufwendungen				
18	18 Sonstige ordentliche Aufwendungen	9.398,17	11.030,00	380.684,48	369.654,48
19	19 Sum. der ordentlichen Aufwendungen (Nr. 11 - 18)	32.457.009,43	32.407.920,00	35.645.274,65	3.237.354,65
20	20 Verwaltungsergebnis (Nr. 10 ./ Nr. 19)	-2.103.067,21	-147.128,00	-1.031.320,52	-884.192,52
21	21 Finanzerträge	-48.456,76	-38.993,00	-72.746,82	-33.753,82
22	22 Zinsen und andere Finanzaufwendungen	145.748,95	175.750,00	192.687,18	16.937,18
23	23 Finanzergebnis (Nr. 21 - Nr. 22)	97.292,19	136.757,00	119.940,36	-16.816,64
24	24 Gesamtbetr. d. ordentl Erträge (Nr. 10 + Nr. 21)	-34.608.533,40	-32.594.041,00	-36.749.341,99	-4.155.300,99
24A	25 Gesamtb. d. ordentl. Aufwendung. (Nr.19+ Nr.22)	32.602.758,38	32.583.670,00	35.837.961,83	3.254.291,83
24B	26 Ordentliches Ergebnis (Nr. 24 ./ Nr.25)	-2.005.775,02	-10.371,00	-911.380,16	-901.009,16
25	27 Außerordentliche Erträge	-191.108,73	-1.001,00	-33.394,17	-32.393,17
26	28 Außerordentliche Aufwendungen	2.075,73		27.792,49	27.792,49
27	29 Außerordentliches Ergebnis (Nr. 27 ./ Nr. 28)	-189.033,00	-1.001,00	-5.601,68	-4.600,68
28	30 Jahresergebnis (Nr. 26 und Nr. 29)	-2.194.808,02	-11.372,00	-916.981,84	-905.609,84
29	31 Erlöse der internen Leistungsbeziehungen	-423.579,81	-418.630,00	-423.957,68	-5.327,68
30	32 Kosten der internen Leistungsbeziehungen	423.579,81	418.630,00	423.957,68	5.327,68
31	33 Ergebnis der internen Leistungsbeziehungen				
32	34 Jahresergeb. nach internen Leistungsbeziehungen	-2.194.808,02	-11.372,00	-916.981,84	-905.609,84
33	Nachrichtlich:				
34	Summe der Jahresfehlbeträge				
35	vorgetragene Jahresfehlbeträge				
36	Summe der vorgetragenen Jahresfehlbeträge				

Gesamtfinanzrechnung
Rechnungsjahr 2024

Pos.	Bezeichnung	Ergebnis 2023	Ansatz 2024	Ergebnis 2024	Vergleich Ansatz Ergebnis
01	1 Privatrechtliche Leistungsentgelte	808.719,90	689.775,00	694.084,73	4.309,73
02	2 Öffentlich-rechtliche Leistungsentgelte	764.129,82	986.800,00	829.859,57	-156.940,43
03	3 Kostenersatzleistungen und -erstattungen	1.899.704,93	1.663.910,00	1.850.546,34	186.636,34
04	4 Einzahlungen aus Steuern und steueräh. Erträgen	20.439.142,84	19.355.028,00	22.608.156,89	3.253.128,89
04A	einschl. Erträgen aus gesetzlichen Umlagen				
05	5 Einzahlungen aus Transferleistungen	525.204,00	547.239,00	525.670,20	-21.568,80
06	6 Zuw.u.Zusch.f.lfd.Zwecke u.allg.Umlagen	7.080.429,08	7.477.128,00	7.063.448,97	-413.679,03
07	7 Zinsen und sonstige Finanzeinzahlungen	19.825,01	854.993,00	181.644,27	-673.348,73
08	8 Sonst.ord.Einz.u.sonst.a.ordentl.Einz.	694.080,74	490.835,00	604.444,64	113.609,64
08A	die sich nicht aus Invest.tätigk. ergeben				
09	9 SU Einzahlungen aus laufender Verwaltungstätigk.	32.231.236,32	32.065.708,00	34.357.855,61	2.292.147,61
10	10 Personalauszahlungen	-6.147.618,09	-6.847.569,00	-6.595.530,58	252.038,42
11	11 Versorgungsauszahlungen	-803.699,98	-871.741,00	-861.823,75	9.917,25
12	12 Auszahlungen für Sach- und Dienstleistungen	-5.074.075,33	-5.520.354,00	-5.099.309,31	421.044,69
13	13 Auszahlungen für Transferleistungen				
14	14 Ausz.f.Zuw.u.Zusch.f.laufende Zwecke sowie besondere Finanzauszahlungen	-4.659.017,63	-5.577.142,00	-5.963.265,51	-386.123,51
14A					
15	15 Ausz.f.Steuern einschl.Ausz.a.ges.Uml.Verpfl.	-12.309.824,14	-12.138.258,00	-13.742.080,08	-1.603.822,08
16	16 Zinsen und ähnliche Auszahlungen	-149.158,66	-175.750,00	-189.710,98	-13.960,98
17	17 Sonst.ord.Ausz.u.sonst.außerordentliche Ausz,	-409.283,95	-11.030,00	369.241,01	380.271,01
17A	die sich nicht aus Investitionstätigk.ergeben				
18	18 SU Auszahlungen aus laufender Verwaltungstätigk	-29.552.677,78	-31.141.844,00	-32.082.479,20	-940.635,20
19	19 Zahlg.mittel.übersch/-bedarf a.lfd.	2.678.558,54	923.864,00	2.275.376,41	1.351.512,41
19A	Verwaltungstätigk. (Saldo aus Nrn. 9 und 18)				
20	20 Einz.a.Inv.zuw.u.-zusch.s.a.Inv.beitr.	1.804.214,90	2.737.595,00	1.173.105,22	-1.564.489,78
21	21 Einz.a.Abg.v.Gegenst.d.Sachanlagevermögens und des immateriellen Anlagevermögens	145.215,00	1.001,00	26.010,00	25.009,00
21A					
22	22 Einz.a.Abg.v.Gegenst.d.Finanzanl.verm.	852.584,22	152.745,00	151.687,55	-1.057,45
23	23 Summe Einzahlungen aus Investitionstätigkeit	2.802.014,12	2.891.341,00	1.350.802,77	-1.540.538,23
24	24 Ausz.f.d.Erwerb v.Grundstücken u.Gebäuden	-507.588,36	-126.067,55	-364.515,95	-238.448,40
25	25 Auszahlungen für Baumaßnahmen	-4.595.943,97	-7.864.364,47	-1.645.826,83	6.218.537,64
26	26 Ausz.f.Invest.i.d.sonst.Sachanl.vermögen und immaterielle Anlagevermögen	-710.756,52	-1.016.882,93	-353.154,59	663.728,34
26A					
27	27 Ausz.f.Invest.i.d.Finanzanl.Verm.	-21.033,24		-22.766,74	-22.766,74
28	28 SU Auszahlungen a. Investitionstätigkeit (Nr. 24-27)	-5.835.322,09	-9.007.314,95	-2.386.264,11	6.621.050,84
28A					
29	29 Zahlungsm.übersch/-bedarf aus Investitions- tätigkeit (Saldo aus Nrn. 23-28)	-3.033.307,97	-6.115.973,95	-1.035.461,34	5.080.512,61
29A					
29B	30 Zahlungsmittelüberschuss/Zahlungsmittelb edarf (Summe aus Nrn. 19 und 29)	-354.749,43	-5.192.109,95	1.239.915,07	6.432.025,02
29C					
30	31 Einz.a.d.Aufn.v.Kred.u.inn.Darl.u.wirtschaftl. vergleichb Vorgängen für Investitionen	2.181.494,00	2.554.659,00		-2.554.659,00
30A					
31	32 Ausz.f.d.Tilg.v.Kred.u.inn.Darl.. wirtschaftl.	-869.330,55	-877.538,00	-899.571,10	-22.033,10

Anhang zum Jahresabschluss der
Hochschulstadt Geisenheim

Pos.	Bezeichnung	Ergebnis 2023	Ansatz 2024	Ergebnis 2024	Vergleich Ansatz Ergebnis
31A	vergleichb.Vorgängen für Investitionen				
32	33 Zahlungsm.übersch/-bedarf a.Finanz.tätig.	1.312.163,45	1.677.121,00	-899.571,10	-2.576.692,10
32A	(Saldo aus Nrn. 31 ./ 32)				
32B	34 Änderung d. Zahlungsmittelbestandes zum	957.414,02	-3.514.988,95	340.343,97	3.855.332,92
32C	Ende des Haushaltsjahres (SU a. Nrn.30 u.33)				
32D	35 Geplanter Anfangsbest.an Zahlungsmitteln zu				
32E	Beginn des Haushaltsjahres				
32F	36 Geplante Veränderung des Bestandes an Zahlungsmitteln (Nr. 34)	957.414,02	-3.514.988,95	340.343,97	3.855.332,92
32G					
32H	37 Geplanter Endbestand an Zahlungsmitteln am Ende des Haushaltsjahres (SU a.d. SU Nrn.35 u.36)	957.414,02	-3.514.988,95	340.343,97	3.855.332,92
32I					
33	35 Haushaltsunwirk. Einzahl.(u.a. fremde Finanzm.,	1.768.575,02		2.100.791,80	2.100.791,80
33A	Rückz. v. angel. Kassenm., Aufn. v. Kassenkred.)				
34	36 Haushaltsunwirk. Auszahl.(u.a. fremde Finanzm.,	-1.139.035,68		-1.618.545,82	-1.618.545,82
34A	mittel, Anl. v. Kassenm., Rückz. v. Kassenkred.)				
35	37 Zahlungsmittelübersch./Zahlungsmittelbed. aus	629.539,34		482.245,98	482.245,98
35A	haushaltsunwirks. Zahlungsvorg (Nr.35./Nr.36)				
36	38 Best.an Zahlungsm.zu Beginn des Haushaltsjahres	3.505.606,06	-38.066.850,75	5.092.559,42	43.159.410,17
37	Vortrag Finanzmittel/Eröffnungsbestand				
37A	39 Veränd. des Best.an Zahlgs.mitteln (Nr.34und 37)	1.586.953,36	-3.514.988,95	822.589,95	4.337.578,90
38	40 Best. an Zahlgs.m.am Ende des HHJ (Nr.38 und 39)	5.092.559,42	-41.581.839,70	5.915.149,37	47.496.989,07
50	38 Gepl. Anfangsbest./ Bestand an Zahlungsmitteln	3.505.606,06	-38.066.850,75	5.092.559,42	43.159.410,17
50A	zu Beginn des Haushaltsjahres				
50B	Gepl. Anfangsbestand z. Beginn des Haushaltsjahres				
50C	Best. an Zahlungsm. z. Beginn des Haushaltsjahres	3.505.606,06	-38.066.850,75	5.092.559,42	43.159.410,17
51	39 Gepl. Veränderung d. Bestandes/ Veränderung d.	1.586.953,36	-3.514.988,95	822.589,95	4.337.578,90
51A	Bestandes an Zahlungsmitteln (Nr. 34 und 37)				
52	40 Gepl. Endbestand an Zahlungsmitteln/Bestand an	5.092.559,42	-41.581.839,70	5.915.149,37	47.496.989,07
52A	Zahlungsmitteln am Ende des Haushaltsjahres				
52B	(Summe a.d. Summen Nrn. 38 und 39)				

Budgetübersicht zum Haushaltsplan 2024 - Stand: 31.12.2024

55

Budget			Ansatz 2024			Ergebnis zum 31.12.2024			Abweichung zum Ansatz + Verschlechterung - Verbesserung Euro
Nr.	Bezeichnung	Verantwortlich	Erträge Euro	Aufwend. Euro	Saldo Euro	Erträge Euro	Aufwend. Euro	Saldo Euro	
PB 01 FB I	Steuerung und zentraler Service	Würfel	89.708,00	2.425.150,00	-2.335.442,00	422.503,88	2.354.806,63	-1.932.302,75	-403.139,25
PB 01 FB II	Finanzwesen	Glaßner	1.304.579,00	1.559.806,00	-255.227,00	1.334.958,63	1.700.452,83	-365.494,20	+110.267,20
PB 01 FB IV	Liegenschaften	Mix	117.687,00	173.916,00	-56.229,00	88.734,81	119.614,15	-30.879,34	-25.349,66
PB 01 ORTSB	Mittel der Ortsbeiräte	Leppla	0,00	3.336,00	-3.336,00	0,00	3.336,00	-3.336,00	0,00
NICHT GD	Nicht budgetierte Positionen	Leppla	0,00	4.500,00	-4.500,00	0,00	3.684,31	-3.684,31	-815,69
PB 02 121/122	Wahlen und Ordnungsangelegenh.	Kirschner	378.220,00	1.193.015,00	-814.795,00	366.429,96	1.250.155,53	-883.725,57	+68.930,57
PB 02 126/128	Brand- und Katastrophenschutz	Gentzsch/Kirschner	145.225,00	659.028,00	-513.803,00	193.822,27	739.849,93	-546.027,66	+32.224,66
PB 04	Kultur und Wissenschaft	Au/Eschweiler	70.490,00	177.223,00	-106.733,00	73.821,57	264.460,41	-190.638,84	+83.905,84
PB 04 SCHEUNE	Scheune	Gorfner	15.552,00	199.621,00	-184.069,00	28.711,25	202.519,72	-173.808,47	-10.260,53
PB 05	Soziale Leistungen	Roleder	41.230,00	234.819,00	-193.589,00	52.856,80	301.824,03	-248.967,23	+55.378,23
PB 06	Kinder-, Jugend- und Familienh.	Roleder	1.420.357,00	7.888.842,00	-6.468.485,00	1.470.878,80	7.651.911,15	-6.181.032,35	-287.452,65
PB 08	Sportförderung	Mix	133.768,00	548.277,00	-414.509,00	140.758,22	558.396,65	-417.638,43	+3.129,43
PB 10	Bauen und Wohnen	Mix	852.018,00	845.528,00	+6.490,00	19.914,31	802.499,62	-782.585,31	+789.075,31
PB 11	Ver- und Entsorgung	Glaßner	442.838,00	43.004,00	+399.834,00	425.686,84	68.551,79	+357.135,05	+42.698,95
PB 12	Verkehrsflächen und -anlagen	Wengel	323.255,00	1.825.704,00	-1.502.449,00	474.354,50	1.924.612,06	-1.450.257,56	-52.191,44
PB 13	Natur- und Landschaftspflege	Engelmann	62.327,00	930.466,00	-868.139,00	74.676,43	803.391,14	-728.714,71	-139.424,29
PB 13 FRIEDH	Friedhofs- und Bestattungswesen	NN	688.473,00	803.448,00	-114.975,00	474.967,29	703.307,47	-228.340,18	+113.365,18
PB 13 FORST	Forstwirtschaftliches Unternehmen	Mix	593.258,00	503.233,00	+90.025,00	629.903,09	437.385,93	+192.517,16	-102.492,16
PB 14	Umwelt- und Klimaschutz	Erbs	1.241,00	102.178,00	-100.937,00	3.567,20	36.155,39	-32.588,19	-68.348,81
PB 15	Wirtschaft und Tourismus	Au/Eschweiler	27.301,00	380.849,00	-353.548,00	177.799,82	473.736,41	-295.936,59	-57.611,41
PB 15 BÜRGERH	Bürgerhäuser	Habicht	43.230,00	130.533,00	-87.303,00	39.922,07	146.519,63	-106.597,56	+19.294,56
PB 15 TOILETTEN	öffentl. Toiletten	Habicht	1.000,00	42.416,00	-41.416,00	190,80	33.745,40	-33.554,60	-7.861,40
PB 16	Finanzierungsbudget	Glaßner	26.261.915,00	12.327.408,00	+13.934.507,00	30.712.235,30	15.708.795,82	+15.003.439,48	-1.068.932,48
Summe			33.013.672,00	33.002.300,00	+11.372,00	37.206.693,84	36.289.712,00	+916.981,84	-905.609,84
Probe			Erträge	Aufwendungen	Fortg. Ansatz	Erträge	Aufwendungen	Ergebnis	
	ordentliche ~		32.555.048,00	32.407.920,00	+147.128,00	36.676.595,17	35.645.274,65	+1.031.320,52	
	Finanz~		38.993,00	175.750,00	-136.757,00	72.746,82	192.687,18	-119.940,36	
	außerordentliche ~		1.001,00	0,00	+1.001,00	33.394,17	27.792,49	+5.601,68	
Gesamtergebnisrechnung 31.12.2024			32.595.042,00	32.583.670,00	+11.372,00	36.782.736,16	35.865.754,32	916.981,84	

Z 6 Haushalts- und Abschlussübersichten

Anhang zum Jahresabschluss der
Hochschulstadt Geisenheim

Zahlen aus Haushaltsplan 2024

noch zu klären/bereinigen:

+0,00

Aufgestellt:
22.04.2025

Saldo aus "interner Leistungsverrechnung"

Interne LV Ertrag	423.957,68
Interne LV Aufwand	423.957,68

0,00

Vergleich des Gesamtergebnisplans mit der Gesamtergebnisrechnung 2024

Pos. Bezeichnung	Ansatz 2024 Euro	Ergebnis 2024 Euro	+ Verbesserung - Verschlechterung Euro	Erläuterung der Abweichung
01 Privatrechtliche Leistungsentgelte	-672.975,00	-666.953,24	-6.021,76	Mindererträge aus Mieten und Pachten
02 Öffentlich-rechtliche Leistungsentgelte	-976.120,00	-723.980,14	-252.139,86	Mindererträge bei Bussgeldern, Bestattungsgebühren und Abgabe von Grabrechten
03 Kostenersatzleistungen und -erstattungen	-1.663.910,00	-1.794.889,72	+130.979,72	Mehrerträge IKZ-Abrechnung und Verwaltungskostenanteile Stadtwerke
04 Bestandsveränderungen u. akt. Eigenl.	0,00	0,00	0,00	
05 Steuern und ähnliche Erträge	-19.355.028,00	-22.896.197,41	+3.541.169,41	Minderertrag beim Gemeindeanteil an der Einkommensteuer - Mehrertrag bei der Umsatz- und der Gewerbesteuer
06 Erträge aus Transferleistungen	-547.239,00	-525.670,20	-21.568,80	Minderertrag beim Familienleistungsausgleich
07 Erträge aus Zuweisungen, Zuschüssen	-7.477.128,00	-7.655.024,77	+177.896,77	Höhere Schlüsselzuweisung, Zuschuss Gründungsfabrik und FÖ Energieberatung
08 Erträge aus Auflösung von Sonderposten	-535.685,00	-666.395,07	+130.710,07	Durch Aktivierung fertiggestellter Maßnahmen höhere Erträge aus Auflösung SoPo (siehe auch 14)
09 Sonstige ordentliche Erträge	-1.326.963,00	-1.747.484,62	+420.521,62	Erträge aus der Auflösung von Rückstellungen (Pension/Beihilfe und Kreis-/Schulumlage)
10 Summe der ordentlichen Erträge	-32.555.048,00	-36.676.595,17	-4.121.547,17	
11 Personalaufwendungen	6.847.569,00	6.720.288,23	+127.280,77	Einsparung, durch unbesetzte Stellen
12 Versorgungsaufwendungen	1.056.587,00	855.097,33	+201.489,67	Pensions- und Beihilferückstellungen - (korrespondiert mit Pos. 09)
13 Aufw. für Sach- und Dienstleistungen	5.492.874,00	5.350.110,18	+142.763,82	Einsparung bei der Erstattung von Bauhofleistungen Mehraufwand für Fahrzeugunterhaltung und Instandhaltung Gebäude (Winzerbedarf)
14 Abschreibungen	1.284.460,00	1.588.980,81	-304.520,81	Durch Aktivierung fertiggestellter Maßnahmen höhere Abschreibungen (siehe auch 08)
15 Aufw. für Zuweisungen und Zuschüsse	5.577.142,00	5.624.518,25	-47.376,25	Minderaufwand durch Guthaben aus Jahresabschlüssen 2023 KiTas anderer Träger
16 Steueraufw., Umlagen	12.138.258,00	15.125.595,37	-2.987.337,37	Aufwand für die erhöhte Kreis- und Schulumlage, ebenso die Rückstellung der KU/SU, erhöhte Hebesumme /Gewerbesteuerumlage
17 Transferaufwendungen	0,00	0,00	0,00	
18 Sonstige ordentliche Aufwendungen	11.030,00	380.684,48	-369.654,48	Aufwendung aus Verlustübernahme Bauhof (2014-2021) und Rheingau Bad (2013-2021)
19 Summe der ordentlichen Aufw.	32.407.920,00	35.645.274,65	-3.237.354,65	
20 Verwaltungsergebnis	-147.128,00	-1.031.320,52	-884.192,52	
21 Finanzerträge	-38.993,00	-72.746,82	-33.753,82	Mehrertrag aus Bankzinsen
22 Zinsen und ähnliche Aufwendungen	175.750,00	192.687,18	-16.937,18	Erstattungszinsen Gewerbesteuerveranlagungen
23 Finanzergebnis	+136.757,00	+119.940,36	-16.816,64	
24 Ordentliches Ergebnis	-10.371,00	-911.380,16	-901.009,16	
25 Außerordentliche Erträge	-1.001,00	-33.394,17	-32.393,17	Erlöse aus Verkauf von ausgemusterten Feuerwehrfahrzeugen, Traktor Stadion, versch. Altgeräte
26 Außerordentliche Aufwendungen	0,00	27.792,49	+27.792,49	Rückzahlung aus berechtigter Konzessionsabgabe 2020 bis 2023
27 Außerordentliches Ergebnis	-1.001,00	-5.601,68	-6.602,68	
28 Jahresergebnis	-11.372,00	-916.981,84	-905.609,84	

Anhang zum Jahresabschluss der
Hochschulstadt Geisenheim



Anhang zum Jahresabschluss der
Übersicht der Haushaltsüberschreitungen 2024
Hochschulstadt Geisheim

A / Ergebnishaushalt

**genehmigungspflichtige
Mittelüberschreitungen**

PB 01	Innere Verwaltung	0,00 €
PB 02	Sicherheit und Ordnung	13.609,96 €
PB 04	Kultur und Wissenschaft	75.250,10 €
PB 05	Soziale Leistungen	0,00 €
PB 06	Kinder-/Jugend- und Familienhilfe	0,00 €
PB 08	Sportförderung	1.247,37 €
PB 10	Bauen und Wohnen	0,00 €
PB 11	Ver- und Entsorgung	0,00 €
PB 12	Verkehrsflächen und -anlagen/ÖPNV	0,00 €
PB 13	Natur- und Landschaftspflege	0,00 €
PB 14	Umweltschutz	0,00 €
PB 15	Wirtschaft und Tourismus	0,00 €
PB 16	Allgemeine Finanzwirtschaft	0,00 €
Summe Haushaltsüberschreitungen Ergebnishaushalt		90.107,43 €

B / Investitionsmaßnahmen

**genehmigungspflichtige
Mittelüberschreitungen**

Invest. Nr.	Bezeichnung der Maßnahme	APL/UD/GD		Begründung/Deckungsvorschlag
I 11112 01	Inventarbeschaffung, Erwerb von GWG	U D	10.867,42 €	1 Deckung Investitionspauschale
I 11112 21	Ankauf/Umbau Winkeler Straße 132	APL	-29.600,50 €	2 zur Deckung I 12232 11
I 12232 11	Geschwindigkeitsanzeigetafeln	APL	29.600,50 €	2 Deckung von I 11112 21
I 12232 18	Anschaffung Verkehrs-Einengung	G D	-235,69 €	3 Deckung von I 12232 19
I 12232 18	Anschaffung Verkehrs-Einengung	G D	-902,20 €	4 Deckung von I 12232 21
I 12232 18	Anschaffung Verkehrs-Einengung	U D	5.083,90 €	5 Deckung Investitionspauschale
I 12232 19	Anschaffung fester/mobiler Zufahrtssperren	G D	235,69 €	3 Deckung von I 12232 18
I 12232 21	BOS-Funk Ordnungspolizei	G D	902,20 €	4 Deckung von I 12232 18
I 12232 24	Verkehrsmanagementsoftware VMS Ordnungsan	U D	21.991,20 €	6 Deckung Investitionspauschale
I 12631 01	Beschaffung von bewegl. Vermögen, GWG	G D	1.807,00 €	7 Deckung von I 12631 24
I 12631 01	Beschaffung von bewegl. Vermögen, GWG	U D	6.517,06 €	8 Deckung Investitionspauschale
I 12631 24	Ersatzbeschaffung MTW Geisenheim	G D	-1.807,00 €	7 Deckung nach I 12631 01
I 12631 87	Atemschutzmasken	G D	73,57 €	9 Deckung von I 12631 88
I 12631 88	Anschaffung Akkulüfter	G D	-73,57 €	9 Deckung nach I 12631 87
I 12831 02	Verwaltungsstab Krisenraum	U D	2.222,02 €	10 Deckung Investitionspauschale
I 28111 06	Stele Gedenkschwelle	U D	1.785,00 €	Zuschuss aus AG Stolpersteine
I 36631 04	Erwerb von Inventar und GWG Jugendheim	U D	1.328,30 €	11 Deckung Investitionspauschale
I 42441 01	Anschaffung eines neuen Traktors	U D	3.019,53 €	1/2 Anteil Rheingau-Taunus-Kreis
I 42441 06	Defibrillator für Rheingau Stadion	U D	2.954,60 €	1/2 Anteil Rheingau-Taunus-Kreis
I 53121 05	E-Ladesäulen	U D	35.007,86 €	12 Deckung Investitionspauschale
I 53511 01	Breitbandversorgung	U D	9.256,73 €	13 Deckung Investitionspauschale
I 54141 35	Errichtung von-Lade-Kreisel	U D	9.913,32 €	Deckung Schlusszahlung RTK
I 54141 37	Radwege- und Gehwegeausbau	APL	-17.927,35 €	14 Deckung nach I 54141 88
I 54141 88	Projekt "Dorfteich Stephanshausen"	APL	17.927,35 €	14 Deckung von I 54141 37
I 54141 53	Ausbau Parkplatz Grund	APL	18.301,99 €	Stellplatzrücklage
I 54141 53	Ausbau Parkplatz Grund	APL	72.975,86 €	15 Deckung Investitionspauschale
I 55141 06	Neugestaltung des Rheinufers	U D	767,05 €	16 Deckung Investitionspauschale
I 55341 17	Modernisierung Ausstattung, Geräte, Fahrzeuge	G D	-1.337,60 €	17 Deckung nach I 55341 24
I 55341 17	Modernisierung Ausstattung, Geräte, Fahrzeuge	G D	-8.677,38 €	18 Deckung nach I 55341 41
I 55341 24	Erste-Hilfe-Defibrillator und Rettungs-/Tragetuch	G D	1.337,60 €	19 Deckung von I 55341 17
I 55341 41	Erweiterung Urnenwand Friedhof Johannisberg	G D	8.677,38 €	18 Deckung von I 55341 17
I 56111 01	Klimaschutzmaßnahmen (Klima-Kiste)	APL	64.067,43 €	19 Deckung Investitionspauschale
I 57311 04	Trockentoilette Stephanshausen	G D	25.000,00 €	20 Deckung von I 57311 11
I 57311 04	Trockentoilette Stephanshausen	U D	4.915,17 €	21 Deckung Investitionspauschale
I 57311 11	Trockentoiletten	G D	-25.000,00 €	20 Deckung nach I 57311 04

Anhang zum Jahresabschluss der
Hochschulstadt Geisenheim
APL/UD/GD

Invest. Nr.	Bezeichnung der Maßnahme nachrichtlich:			Begründung/Deckungsvorschlag
	Investitionspauschale		235.000,00 €	
	Investitionspauschale	U D	-10.867,42 €	1 Deckung nach 11112 01
	Investitionspauschale	U D	-5.083,90 €	5 Deckung nach 12232 18
	Investitionspauschale	U D	-21.991,20 €	6 Deckung nach 12232 24
	Investitionspauschale	U D	-6.517,06 €	8 Deckung nach 12631 01
	Investitionspauschale	U D	-2.222,02 €	10 Deckung nach 12831 02
	Investitionspauschale	U D	-1.328,30 €	11 Deckung nach 36631 04
	Investitionspauschale	U D	-35.007,86 €	12 Deckung nach 53121 05
	Investitionspauschale	U D	-9.256,73 €	13 Deckung nach 53511 01
	Investitionspauschale	U D	-72.975,86 €	15 Deckung nach 54141 53
	Investitionspauschale	U D	-767,05 €	16 Deckung nach 55141 06
	Investitionspauschale	APL	-64.067,43 €	19 Deckung nach 56111 01
	Investitionspauschale	U D	-4.915,17 €	21 Deckung nach 57311 04
			0,00 €	
Haushaltsüberschreitungen 2024 Investitionen			35.974,44 €	
nachrichtlich:	Gegenseitige Deckungsfähigkeit	G D	0,00 €	gemäß §§ 18 bis 20 Gemeindehaushaltsverordnung (GemHVO)
	Unechte Deckungsfähigkeit	U D	-35.974,44 €	durch Zuschüsse und Förderungen gedeckte Mehrausgaben
	Überplanmäßige Ausgaben	ÜPL	0,00 €	
	Außerplanmäßige Ausgaben	APL	202.873,13 €	Deckung siehe lfd.Nr. 2,14,15,19
Summe der genehmigungspflichtigen Haushaltsüberschreitungen			292.980,56 €	

Investitionsmaßnahmen 2024

lfd. Nr.	Bezeichnung der Maßnahme	Investitionsnummer	Kostenstelle	Sachkonto Maßnahme beendet	Anzahlung, Anl. im Bau	Haushaltsrest aus 2023	Ansatz 2024	Verfügbar am 01.01.2024	Üpl / Apl / UD 2024	GD 2024	Ausgabe 2024	Noch verfügbar	Anmerkungen
1	Inventarbeschaffung, Erwerb von GWG	I 11112 01	11112100	0880010	0905010	0,00	16.000,00	16.000,00	+25.720,00	0,00	52.587,42	-10.867,42	Schadenersatz
				0242010 /									
2	Erwerb von EDV-Anlagen und Zubehör	I 11112 05	11112300	0851010	0905010	0,00	50.000,00	50.000,00		0,00	3.305,36	46.694,64	
4	Ankauf/Umbau Winkeler Straße 132	I 11112 21	11112100	0539010	0905010	126.067,55	0,00	126.067,55		-29.600,50	48.138,78	48.328,27	
3	Solaranlagen auf Verwaltungsgebäuden	I 11140 05	11140200		0905010	0,00	60.000,00	60.000,00		0,00	0,00	60.000,00	
	Ankauf Chauvignystraße		11140200								9.826,73		Ankauf Chauvignysr
5	Anschaffung Liegenschafts-Software	I 11140 08	11140200	0242010	0905010	0,00	20.000,00	20.000,00		0,00	0,00	20.000,00	
6	Außen-Trauort (Trau-Pavillon) im Bachelingarten	I 12231 03	12231100	0840010	0905010	0,00	0,00	0,00		0,00	0,00	0,00	
7	Neubeschaffung Geschwindigkeitsmessanlage	I 12232 10	12232500	0840010	0905010	0,00	6.000,00	6.000,00		0,00	0,00	6.000,00	
8	Anschaffung Geschwindigkeitsinformationssystem	I 12232 11	12232300	0840010	0905010	0,00	0,00	0,00		+29.600,50	29.600,50	0,00	
9	Anschaffung Verkehrs-Einengung	I 12232 18	12232500	0840010	0905010	4.097,80	0,00	4.097,80		-1.137,89	8.043,81	-5.083,90	
	Anschaffung fester und mobiler Zufahrtssperren	I 12232 19	12232500		0905010	0,00	0,00	0,00		+235,69	30.107,92	-29.872,23	
10	BOS-Funk Ordnungspolizei	I 12232 21	12232500		0905010	5.500,00	0,00	5.500,00		+902,20	6.402,20	0,00	
11	Grundausrüstung Obdachlosenunterkunft	I 12232 23	12232500	0860010	0905010	0,00	3.000,00	3.000,00		0,00	0,00	3.000,00	
12	Verkehrsmanagementsoftware VMS Ordnungsamt	I 12232 24				0,00	0,00	0,00	21.991,20	0,00	21.991,20	0,00	Invest.pauschale
				0840010									
12	Beschaffung von bewegl. Vermögen, GWG	I 12631 01	12631200	/0890010	0905010	0,00	0,00	0,00		1.807,00	8.324,06	-6.517,06	
13	Ersatzbeschaffung GW-L	I 12631 23	12631200	0840010	0905010	242.046,40	0,00	242.046,40		0,00	99.157,23	142.889,17	
14	Ersatzbeschaffung MTW Geisenheim	I 12631 24	12631200	0840010	0905010	26.781,84	0,00	26.781,84		-1.807,00	22.605,24	2.369,60	
15	Neubau/Sanierung FF-Haus Geisenheim	I 12631 28	12631200	0840010	0905010	0,00	500.000,00	500.000,00		0,00	165,00	499.835,00	
16	Versorgungsfahrzeug FW Johannisberg	I 12631 43	12631300	0810010	0905010	0,00	15.000,00	15.000,00		0,00	14.990,00	10,00	
17	Atemschutzmasken	I 12631 87	12631400	0840010	0905010	0,00	5.000,00	5.000,00		73,57	5.073,57	0,00	
18	Anschaffung Akkulüfter	I 12631 88	12631400	0840010	0905010	0,00	6.000,00	6.000,00		-73,57	5.047,39	879,04	
	Verwaltungsstab Krisenraum	I 12831 02	12831100	0840010	0905010	0,00	0,00	0,00	2.222,02	0,00	2.222,02	0,00	Invest.pauschale
19	Inventarbeschaffung, Erwerb von GWG	I 27211 06	27211100	0840010	0905010	0,00	2.000,00	2.000,00		0,00	1.160,25	839,75	
20	Stele Gedenkschwelle	I 28111 06	28111100	0619000	0905010	0,00	0,00	0,00	1.785,00	0,00	1.785,00	0,00	ZUS-00315
21	Erwerb von GWG KiTa Blaubach	I 36531 05	36531100	0890010	0905010	0,00	8.000,00	8.000,00		0,00	6.339,62	1.660,38	
22	Erwerb von GWG KiTa Marienthal	I 36531 84	36531200	0890010	0905010	0,00	9.500,00	9.500,00		0,00	6.928,48	2.571,52	
23	Neubau KiTa in Johannisberg	I 36532 42	36532300	0531010	0905010	80.000,00	750.000,00	830.000,00		0,00	3.927,00	826.073,00	
	Erwerb von Inventar und GWG Jugendheim	I 36631 04	36632101	0960010	0905010	0,00	0,00	0,00		0,00	1.328,30	-1.328,30	
24	Anschaffung von Spielgeräten	I 36632 41	36632101	0960010	0905010	0,00	42.000,00	42.000,00		0,00	36.650,14	5.349,86	
25	Neuanlage Skater und Pumptrack	I 36632 43	36632101	0619010	0905010	150.000,00	0,00	150.000,00		0,00	0,00	150.000,00	
26	Anschaffung eines neuen Traktors	I 42441 01	42441100	0880010	0900110	0,00	60.000,00	60.000,00	33.019,53	0,00	66.039,05	26.980,48	Zuschuss RTK
27	Kunstrasen-Platz im Rheingau Stadion	I 42441 03	42441100	0880010	0900110	0,00	200.000,00	200.000,00		0,00	0,00	200.000,00	
	Defibrillator für Rheingau-Stadion	I 42441 06	42441100	0840010	0900110	0,00	0,00	0,00	1.477,30	0,00	2.954,60	-1.477,30	Zuschuss RTK
28	Umrüstung der Flutlichtanlage (Rasenplatz)	I 42441 13	42441100	0880010	0900110	0,00	105.000,00	105.000,00		0,00	0,00	105.000,00	
29	Inv. Zuschuss Vereinsgebäudes Sportplatz J'berg	I 42441 31	42441200	0533010	0900110	1.803.616,50	700.000,00	2.503.616,50		0,00	19.230,74	2.484.385,76	
	E-Ladesäulen	I 53121 05	53121200	0700110	0900110	0,00	0,00	0,00	35.007,86	0,00	35.007,86	0,00	Inv.Pauschale
30	Breitbandversorgung	I 53511 01	53511100	0357010	0900110	0,00	25.000,00	25.000,00	9.256,73	0,00	34.258,73	0,00	Inv. Pauschale

59

Anhang zum Jahresabschluss der
Hochschulstadt Geisenheim

Ifd. Nr.	Bezeichnung der Maßnahme	Investitionsnummer	Kostenstelle	Sachkonto Maßnahme beendet	Anzahlng. Anl. im Bau	Haushaltsrest aus 2023	Ansatz 2024	Verfügbar am 01.01.2024	Üpl / Apl / UD 2024	GD 2024	Ausgabe 2024	Noch verfügbar	Anmerkungen
31	Fuß- und Radwegunterführung am Bahnhof	I 54141 02	54141100	0618010	0910010	12.802,11	0,00	12.802,11		0,00	0,00	12.802,11	
32	Park-and-ride-Anlage am Bahnhof	I 54141 03	54141100	0618010	0910010	0,00	600.000,00	600.000,00		0,00	221.313,82	378.686,18	
33	Straßenausbau "Weberstraße"	I 54141 30	54141100	0613010	0950210	50.886,38	0,00	50.886,38		0,00	38.508,28	12.378,10	
34	Straßenausbau "Bachweg"	I 54141 31	54141100	0613010	0950210	444.901,12	350.000,00	794.901,12		0,00	453.924,93	340.976,19	
35	Barrierefreier Ausbau von Kreuzungen	I 54141 33	54141100	0613010	0960010	13.057,92	55.000,00	68.057,92		0,00	0,00	68.057,92	
36	Errichtung von-Lade-Kreisel	I 54141 35	54141100	0613010	0960010	0,00	0,00	0,00		0,00	9.913,32	-9.913,32	
37	Radwege- und Gehwegeausbau	I 54141 37	54141100	0613010	0960010	0,00	250.000,00	250.000,00		-17.927,35	35.199,04	196.873,61	
38	Straßenausbau "Steinheimer Garten"	I 54141 38	54141100	0613010	0960010	14.901,62	125.000,00	139.901,62		0,00	82.972,28	56.929,34	
39	Errichtung Reutershan Kreisel	I 54141 51	54141100	0613010	0960010	0,00	600.000,00	600.000,00		0,00	0,00	600.000,00	
40	Errichtung Absturzsicherungen Weinbergsmauern	I 54141 52	54141100	0613010	0960010	0,00	25.000,00	25.000,00		0,00	0,00	25.000,00	
	Ausbau Parkplatz Grund	I 54141 53	54141100	0613010	0960010	0,00	0,00	0,00		0,00	91.277,85	-91.277,85	
41	Straßenausbau "Breslauer Straße"	I 54141 67	54141100	0613010	0960010	2.846,13	0,00	2.846,13		0,00	0,00	2.846,13	
42	Straßenausbau "Veilchenweg"	I 54141 87	54141100	0613010	0960010	0,00	15.000,00	15.000,00		0,00	8.755,55	6.244,45	
43	Projekt "Dorfeich Stephanshausen"	I 54141 88	54141100	0613010	0960010	0,00	0,00	0,00		+17.927,35	17.927,35	0,00	
	Ankauf Gehweg Steinheimer Straße		54141100								1.769,57		
44	Buswartehallen	I 54731 01	54731100	0619010	0960010	0,00	60.000,00	80.000,00		0,00	55.892,94	4.107,06	
45	Neugestaltung des Rheinufers	I 55141 06	55141100	0619010	0953010	0,00	10.000,00	10.000,00	767,05	0,00	10.767,05	0,00	Inv.Pausch
46	StädtebauFÖ-Programm "Zukunft Stadtgrün"	I 55141 09	55141100	0614010	0953010	320.200,89	230.000,00	550.200,89		0,00	253.286,73	296.914,16	
47	Durchlass-Erneuerung Elsterbach/Hotel Gietz	I 55241 05	55241100	0649110	0960010	0,00	20.000,00	20.000,00		0,00	0,00	20.000,00	
48	Brücken-Neubau und Bachverlegung Nothgottes	I 55241 09	55241100	0649110	0960010	0,00	20.000,00	20.000,00		0,00	0,00	20.000,00	
49	Durchlass-Erneuerung Blaubach, Nothgottes	I 55241 10	55241100	0649110	0960010	0,00	40.000,00	40.000,00		0,00	0,00	40.000,00	
50	Erwerb bewegl. Vermögen, GWG	I 55341 14	55341400	0801010	0905010	0,00	5.000,00	5.000,00		0,00	0,00	5.000,00	
51	Modernisierung Ausstattung, Geräte, Fahrzeuge	I 55341 17	55341400	0801010	0905010	27.608,02	15.000,00	42.608,02		-10.014,98	14.769,06	17.823,98	
52	Neugestaltung Vorplatz Friedhof Geisenheim	I 55341 19	55341100	0801010	0905010	0,00	0,00	0,00		0,00	0,00	0,00	
53	Sargversenk-Apparat SENKAMAT	I 55341 22	55341100	0801010	0905010	0,00	12.500,00	12.500,00		0,00	0,00	12.500,00	
54	Inv. Zusch. Wasserversorgung Friedhof Talstadt	I 55341 23	55341100	0561010	0905010	0,00	310.000,00	310.000,00		0,00	8.806,00	301.194,00	
55	Erste Hilfe-Defibrillator und Rettungs-/Tragetuch	I 55341 24	55341100	0801010	0905010	0,00	2.500,00	2.500,00		+1.337,60	3.837,60	0,00	
56	Erweiterung Umenwand Friedhof Johannisberg	I 55341 41	55341200	0624010	0905010	0,00	30.000,00	30.000,00		+8.677,38	38.677,38	0,00	
57	Neugestaltung der denkmalgeschützten westlichen Rheinanlagen	K 55141 95	55141000			0,00	0,00	0,00		0,00	0,00	0,00	
58	Klimaschutzmaßnahmen	I 56111 01	56111100	0619010	0905010	0,00	0,00	0,00	38.316,00	0,00	64.067,43	-25.751,43	Zuschuss Klima-KIP
59	Kommunale Wärmeplanung	I 56111 03	56111100	0619010	0905010	0,00	88.500,00	88.500,00		0,00	0,00	88.500,00	
60	Öffentliche Toilette Beinstraße	I 57311 01	57311100	0551010	0905010	148.348,87	0,00	148.348,87		0,00	133.574,22	14.774,65	
	Trockentoilette Stephanshausen	I 57311 04	57311300	0551010	0905010	0,00	0,00	0,00		+25.000,00	29.915,17	-4.915,17	
	GWG Tourismus Wirtschaftsförderung Marketing	I 57511 05	57511100	0851000		0,00	0,00	0,00		0,00	1.501,33	-1.501,33	
	Anschaffung Tafeln Weinlehrpfad	I 57511 06	57511100		0905010	0,00	0,00	0,00		0,00	0,00	0,00	
61	Leerstandsmanagement und Innenstadtentwicklung	I 57511 08	57511100	0619010	0953010	0,00	0,00	0,00		0,00	0,00	0,00	
62	Aufstellung von Regiomaten in den Stadtteilen	I 57511 09	57511100		0905010	0,00	0,00	0,00		0,00	0,00	0,00	
63	Förderprogramm Zukunft Innenstadt	I 57511 10	57511100		0953010	62.651,80	0,00	62.651,80		0,00	42.966,96	19.684,84	
64	Trockentoiletten	I 57511 11	57511100		0953010	25.000,00	0,00	25.000,00		-25.000,00	0,00	0,00	
						3.561.314,95	5.446.000,00	9.007.314,95	169.562,69	0,00	2.202.820,06	6.985.653,88	
Gesamtinvestitionen 2024						3.561.314,95	5.446.000,00	9.007.314,95	169.562,69	0,00	2.202.820,06	6.985.653,88	

Anhang zum Jahresabschluss der Hochschulinstitut Geisenheim

Abgestimmt
Birgit Glaßner

	Investpro.	KIP	Mittelprüfung n7
Buchungen (L)	990.046,34	0,00	990.046,34
Buchungen HH-Rest @	1.212.773,72	0,00	1.212.773,72
	2.202.820,06	0,00	
	2.202.820,06		2.202.820,06

Differenz 0,00 0,00

